



Marktgemeinde Brand-Nagelberg
Rechnungsabschluss 2020

Vorbericht

Vorbericht zum Rechnungsabschluss 2020 gemäß § 3 der NÖ Gemeindehaushaltsverordnung (NÖ GHVO)

Entwicklung des Haushaltspotenzials



Erläuterung:

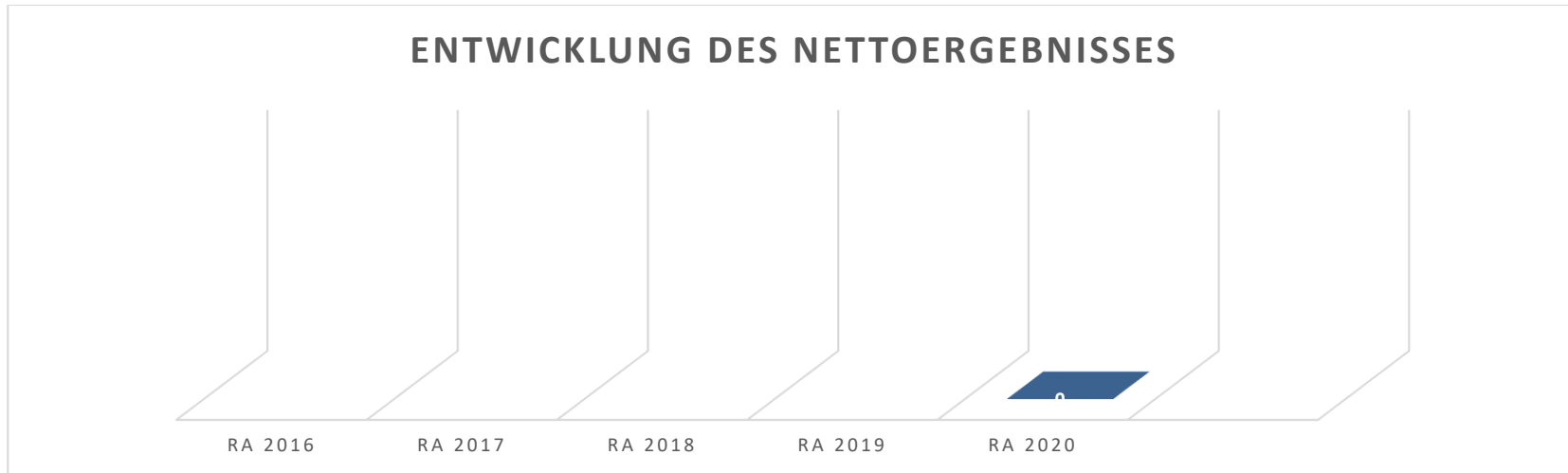
Das Haushaltspotential hat seine Grundlage in § 67 Z. 11 der NÖ Gemeindeordnung 1973 (NÖ GO 1973) und war erstmals im Voranschlag 2020 auszuweisen. Die Angaben zu den Vorjahren entfallen daher.

Haushaltspotential: Differenz der wiederkehrenden Mittelaufbringungen abzüglich der wiederkehrenden Mittelverwendungen unter Berücksichtigung der entsprechenden Forderungen und Verbindlichkeiten.

Das Haushaltspotenzial ist eine wichtige Kenngröße und gibt die aktuelle Leistungsfähigkeit der Gemeinde wieder. Das schafft Vergleichbarkeit mit der bisherigen Rechtslage, aus der Überschüsse und Abgänge abzuleiten waren und dient der Transparenz.

Wenn das Haushaltspotenzial innerhalb des Zeitraumes des mittelfristigen Finanzplanes laufend negativ ist, ist ein Haushaltskonsolidierungskonzept zu erstellen (§ 72b Abs. 1 Z. 2 NÖ GO 1973).

Entwicklung des Nettoergebnisses



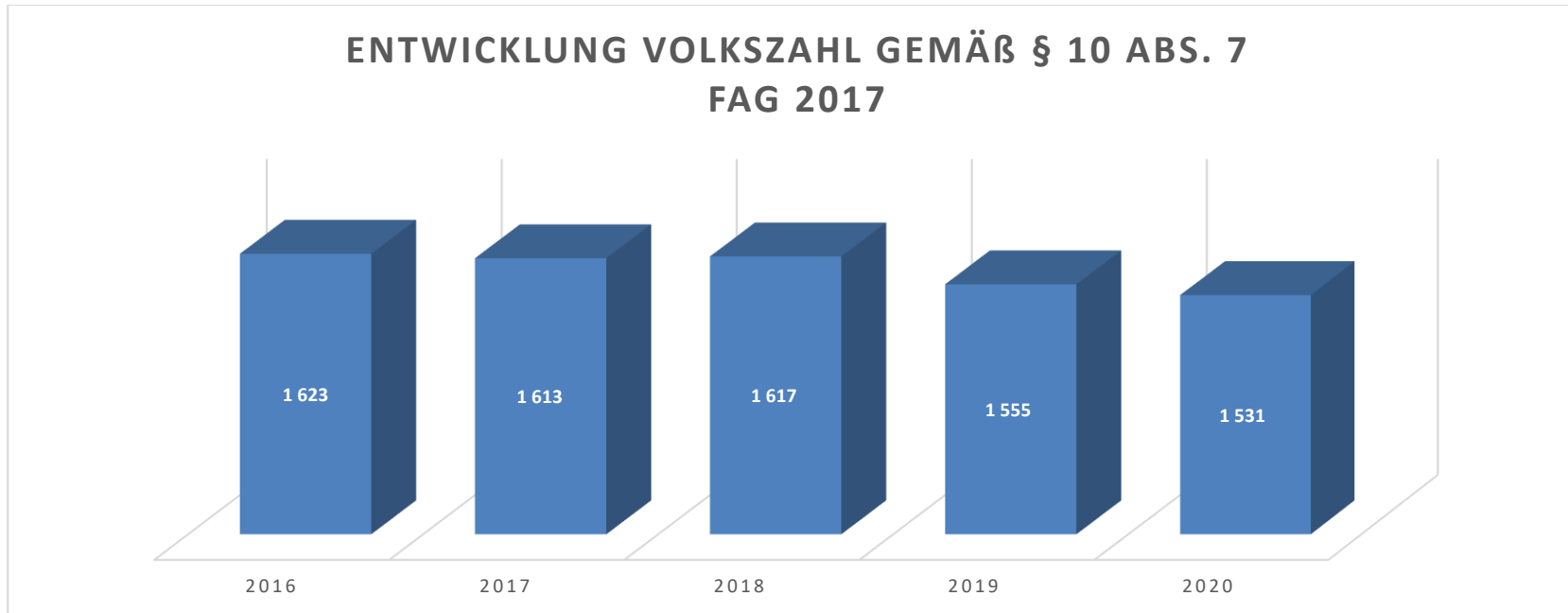
Erläuterung:

Beim Nettoergebnis handelt es sich um das Ergebnis des Ergebnisvoranschlags und ist erstmals für das Haushaltsjahr 2020 auszuweisen. Die Angaben zu den Vorjahren entfallen daher.

Ein positives Nettoergebnis bedeutet, dass die Erträge voraussichtlich ausreichend sein werden, die Aufwendungen für die kommunalen Leistungen (inklusive des Werteverzehrs des Anlagevermögens in Form der Abschreibungen) abzudecken.

Ein negatives Nettoergebnis heißt, dass dies nicht zur Gänze (in der Höhe des negativen Wertes) möglich ist.

Entwicklung der Volkszahl gemäß § 10 Abs. 7 FAG 2017, BGBl. I Nr. 116/2016 in der Fassung BGBl. I Nr. 106/2018

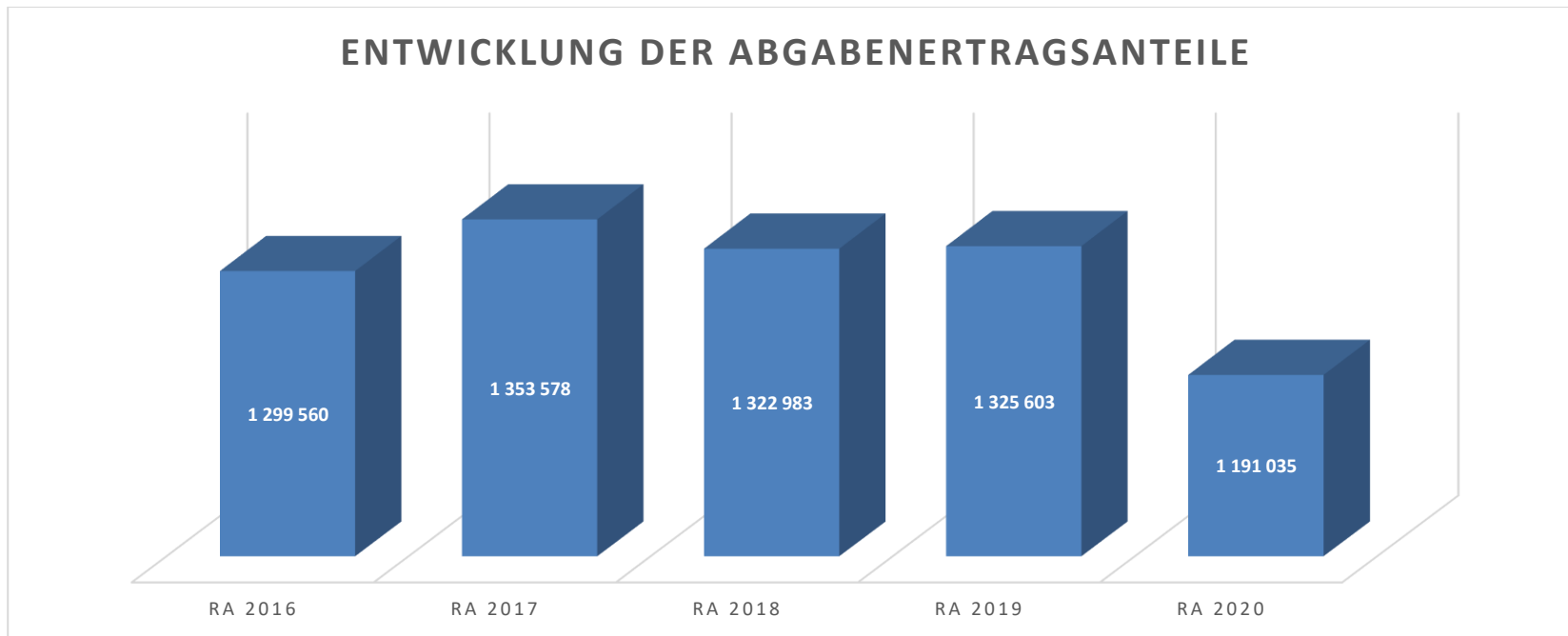


Erläuterung:

Die Volkszahl gemäß § 10 Abs. 7 FAG 2017 wird jährlich von der Bundesanstalt Statistik Austria zum Stichtag 31. Oktober festgestellt und wirkt mit dem Beginn des übernächsten Kalenderjahres. Sie dient für die Berechnung der Abgabenertragsanteile und darf nicht automatisch mit der Volkszahl für die Berechnung der Gemeinderatsmandate verwechselt werden.

Eine Erhöhung bzw. Verminderung der Volkszahl (jährlich) ist ein wesentlicher Indikator für die Berechnung der Abgabenertragsanteile.

Entwicklung der Abgabenertragsanteile

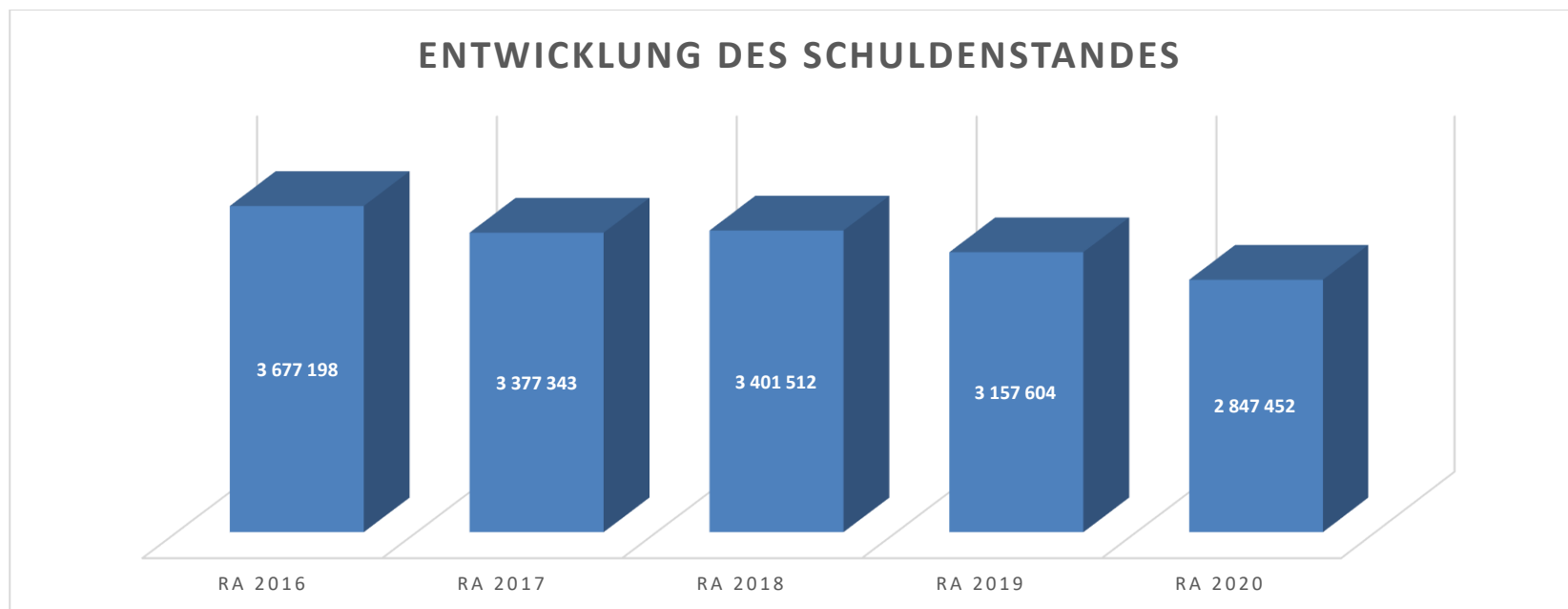


Erläuterung:

Die Gebietskörperschaften (Bund, Länder und Gemeinden) erhalten auf Basis des aktuellen Finanzausgleichs aus den gemeinschaftlichen Bundesabgaben (z.B. Umsatzsteuer, Körperschaftsteuer, Lohnsteuer, Versicherungssteuer, Mineralölsteuer, Normverbrauchsabgabe, Tabaksteuer udgl.) entsprechende Anteile. Im Bereich der Gemeinden spielen dabei die Volkszahl und der abgestufte Bevölkerungsschlüssel eine besondere Rolle. Die sogenannten „Abgabenertragsanteile“ bilden in den meisten Gemeinden die wichtigste Einnahmequelle.

Durch die Maßnahmen der Bundesregierung aufgrund der Covid-19-Pandemie fielen die Einnahmen aus den Abgabenertragsanteilen geringer aus.

Entwicklung des Schuldenstandes



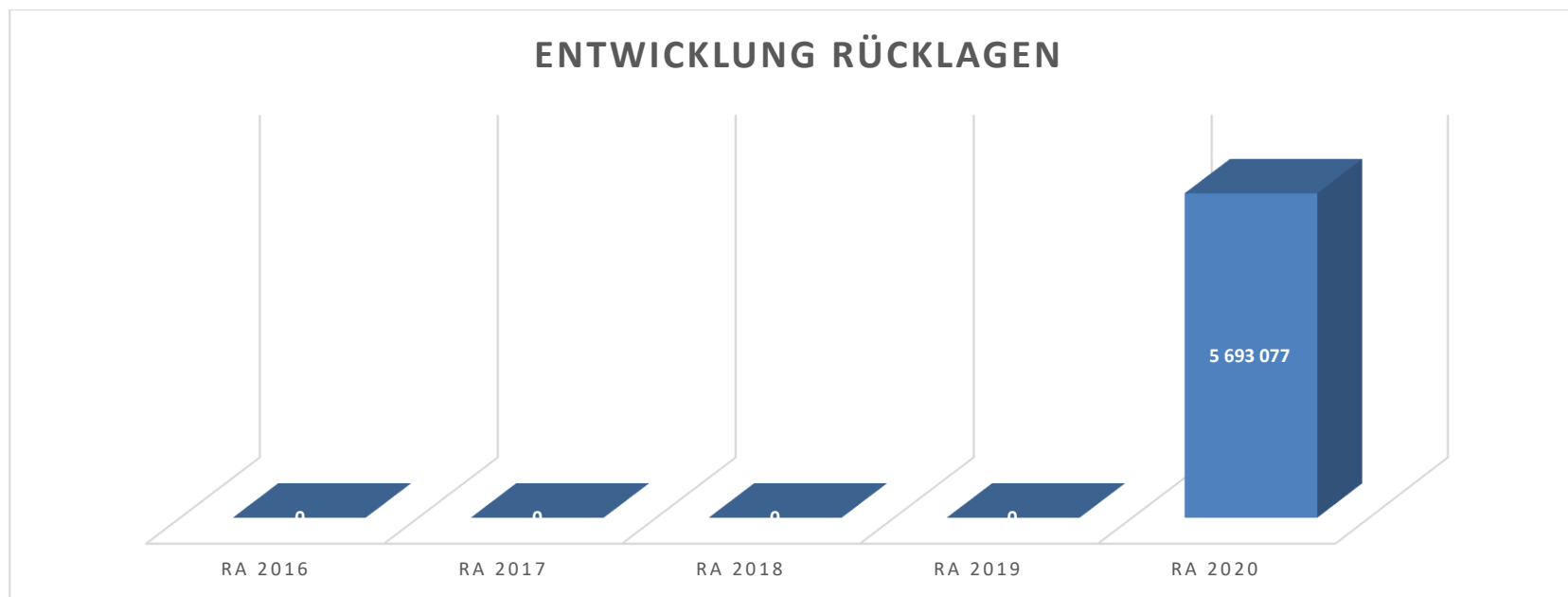
Erläuterung:

Die Entwicklung des Schuldenstandes zeigt auf, inwieweit der Schuldenstand über die Jahre erhöht oder reduziert wird.

Begründung durch die Gemeinde:

Die Erhöhung des Schuldenstandes im Rechnungsabschluss 2018 ist aufgrund der Darstellung der Kursverluste zum Schweizer Franken (CHF) bei zwei Darlehen.

Entwicklung der Rücklagen mit und ohne Zahlungsmittelreserve

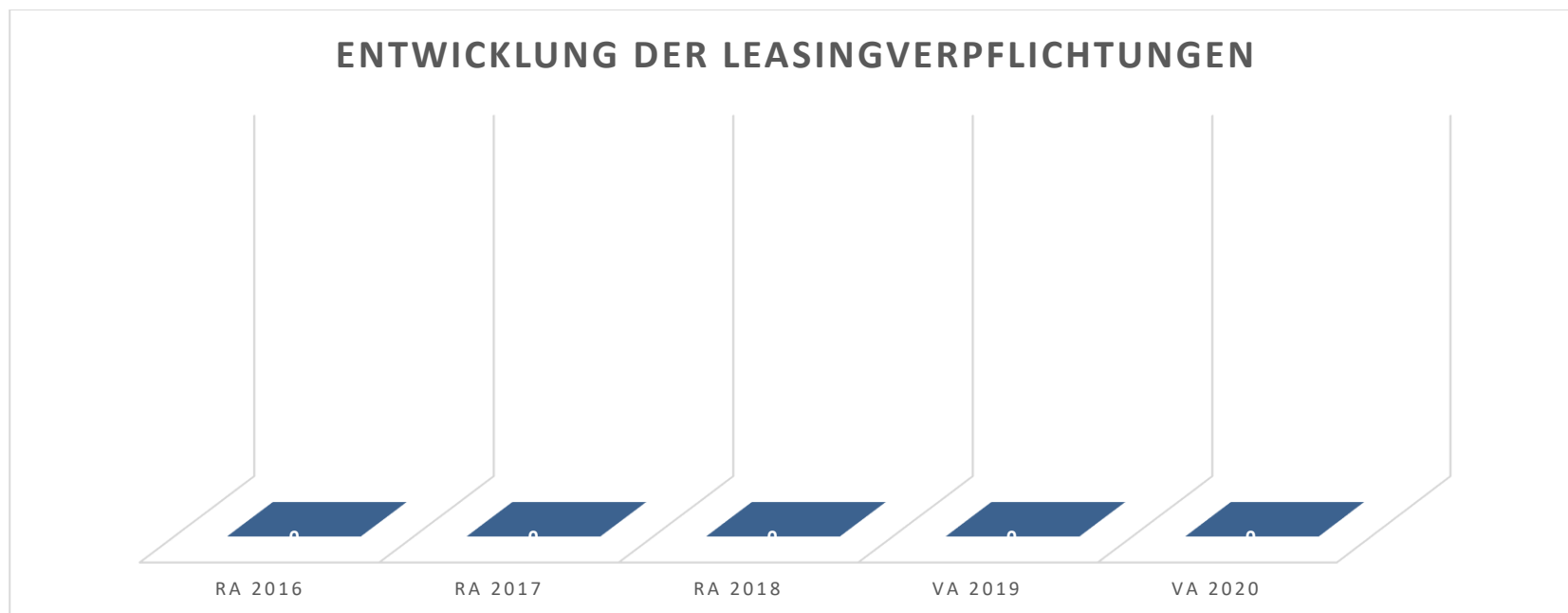


Erläuterung:

Die Entwicklung der Rücklagen zeigt an, inwieweit Rücklagen vorhanden sind und ob Rücklagen aufgebaut bzw. aufgebraucht werden.

Blauer Balken Rücklagen ohne Zahlungsmittelreserve (Eröffnungsbilanzrücklage)

Entwicklung der Leasingverpflichtungen

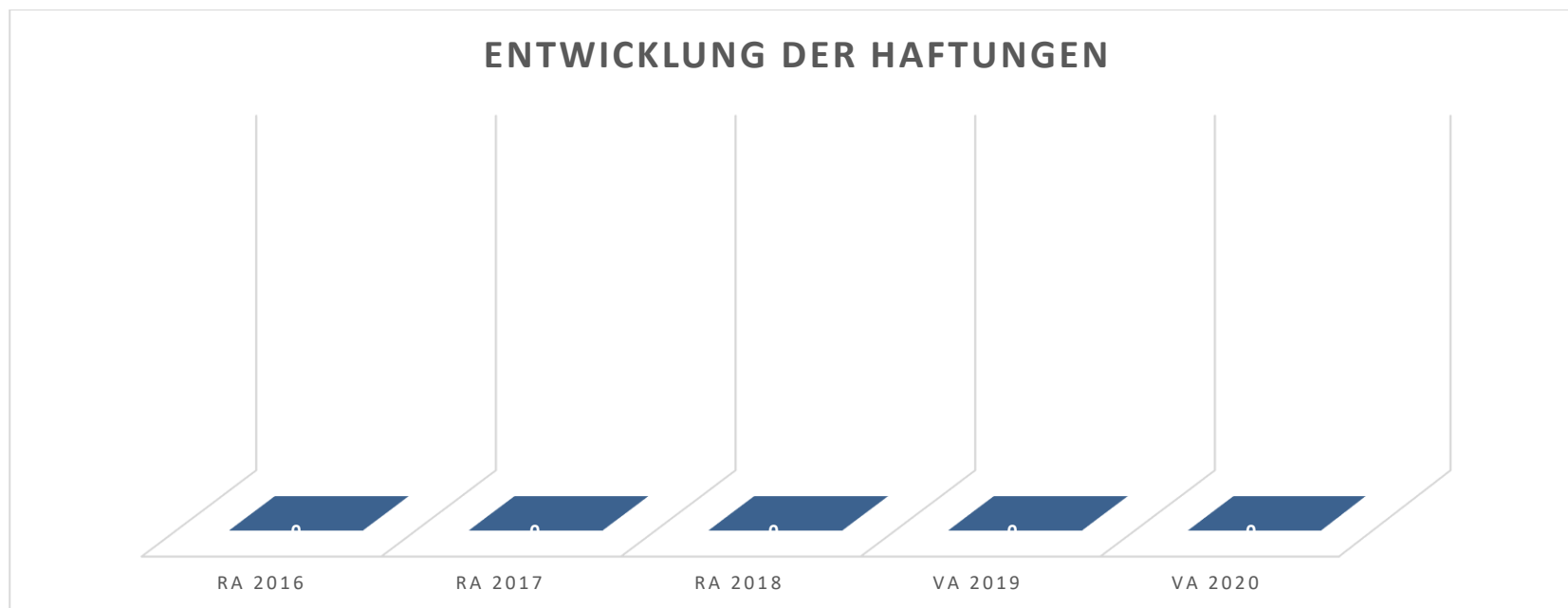


Erläuterung:

Bei den Leasingverpflichtungen handelt es sich nicht um Finanzschulden (z.B. Darlehen), sondern um Verwaltungsschulden. Unabhängig davon stellen Leasingverbindlichkeiten Leistungsverpflichtungen für die Gemeinden dar und sind daher bei einer allfälligen Finanzlagenberechnung entsprechend zu berücksichtigen.

Die Leasingverpflichtungen sind mit Beginn des Jahres 2020 in einer eigenen Anlage gemäß VRV 2015 festzuhalten.

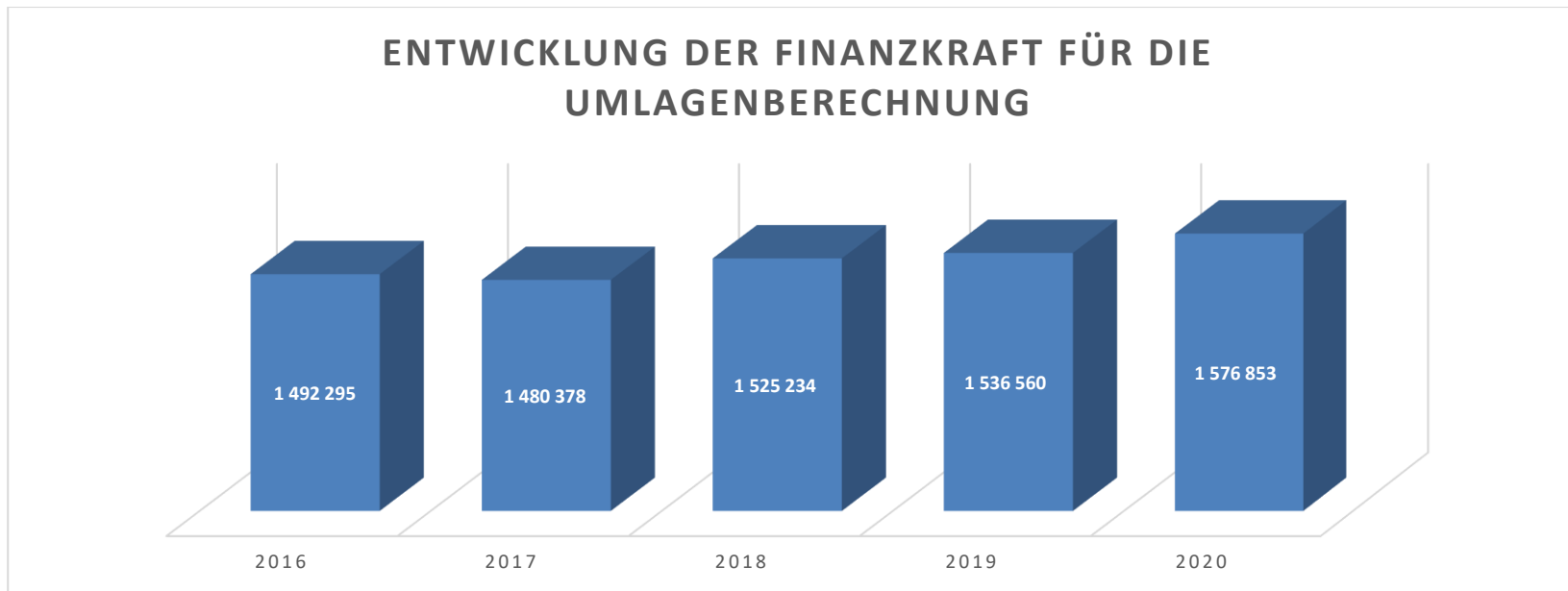
Entwicklung der Haftungen



Erläuterung:

Eine Gemeinde darf Bürgschaften und sonstige Haftungen nur übernehmen, wenn hierfür ein besonderes Interesse der Gemeinde gegeben ist, der Schuldner nachweist, dass eine ordnungsgemäße Verzinsung und Tilgung gesichert ist, die Haftungen befristet sind, der Betrag, für den gehaftet wird, ziffernmäßig bestimmt ist und die Gemeinde den daraus folgenden Zahlungsverpflichtungen nachkommen kann (vgl. § 78 Abs. 1 NÖ Gemeindeordnung 1973).

Entwicklung der Finanzkraft für die Umlagenberechnung



Erläuterung:

Die Finanzkraft einer Gemeinde wird aus den

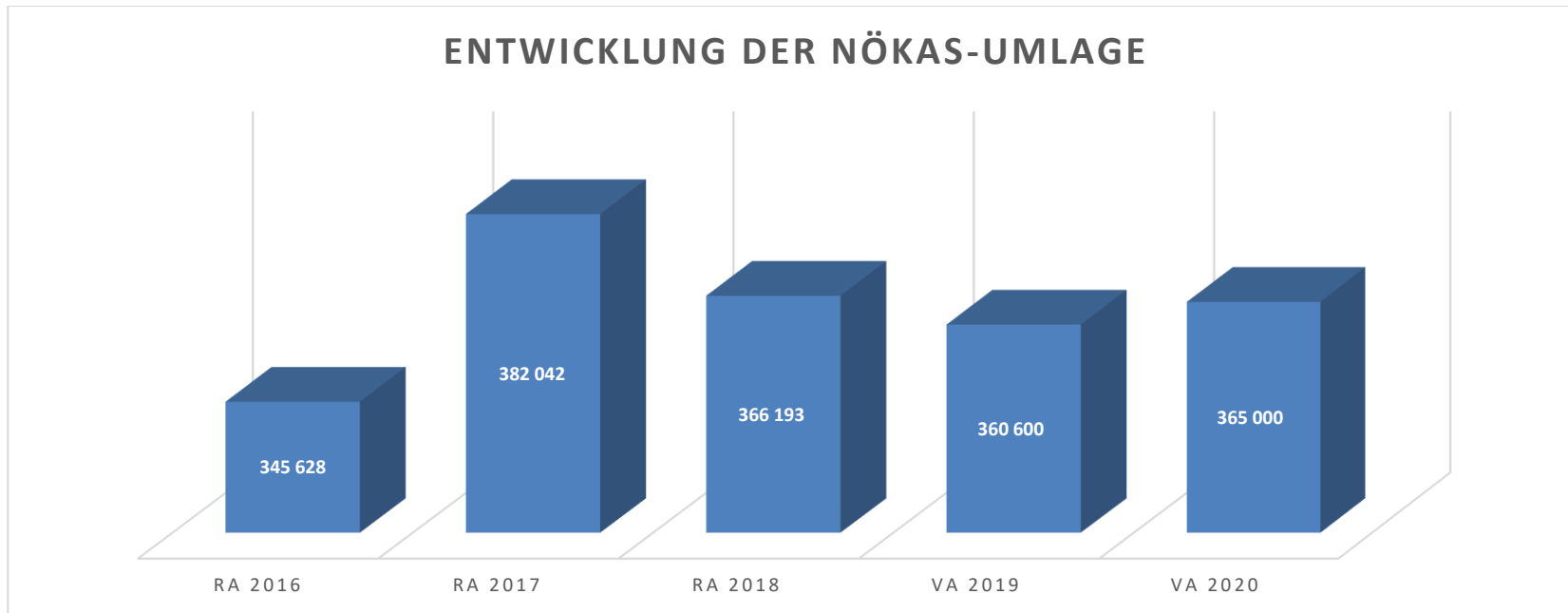
- Erträgen der ausschließlichen Gemeindeabgaben ohne die Gebühren für die Benützung von Gemeindeeinrichtungen und -anlagen und ohne die Interessentenbeiträge von Grundstückseigentümern und Anrainern und
- Ertragsanteilen an den gemeinschaftlichen Bundesabgaben ohne Spielbankenabgabe

ermittelt.

Basis für die Ermittlung der Finanzkraft sind die tatsächlichen Beträge aufgrund der Rechnungsabschlüsse.

Die Darstellung der Entwicklung der Finanzkraft für die Umlagenberechnung hat insbesondere auf die Beitragsleistung der Gemeinden zum NÖ Krankenanstaltensprengel (NÖKAS) und zur Sozialumlage Auswirkungen. Eine Erhöhung oder Reduktion/Verminderung der Finanzkraft wirkt sich unmittelbar auf die Beitragsleistung aus.

Entwicklung der NÖKAS-Umlage



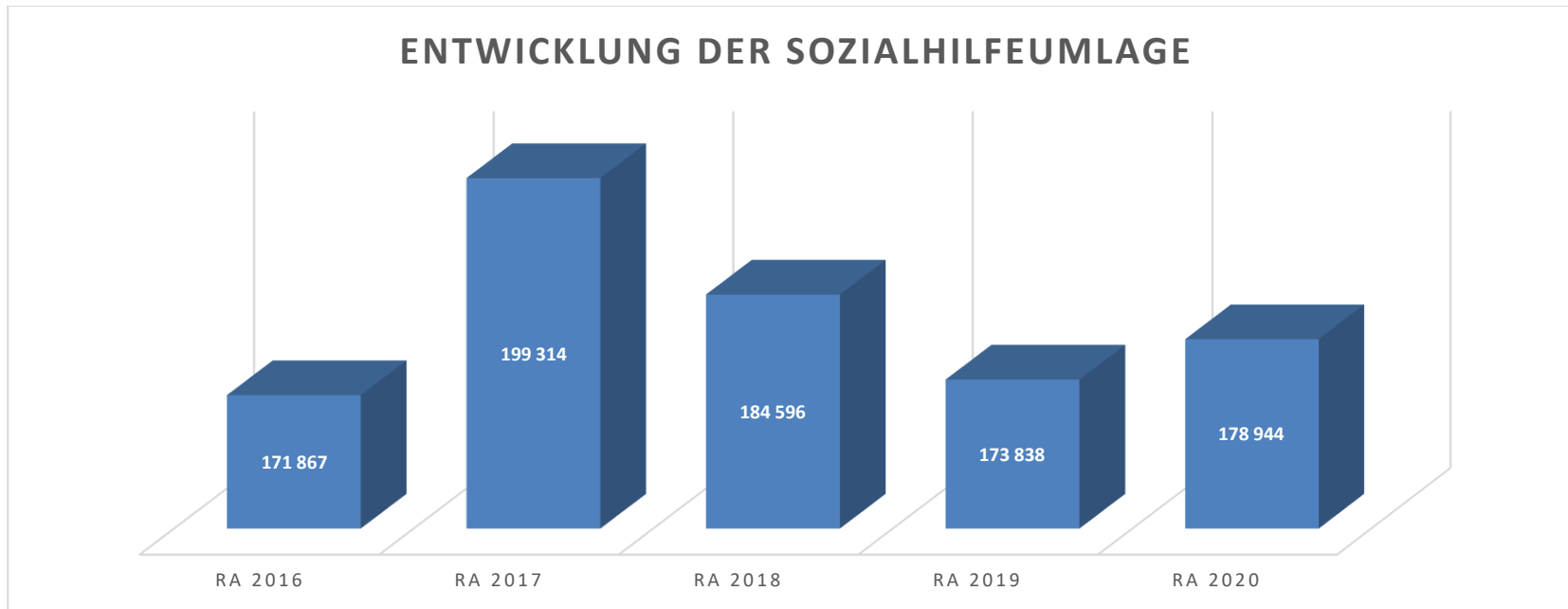
Erläuterung:

Das Landesgebiet ist Beitragsbezirk und Krankenanstaltensprengel für alle öffentlichen Krankenanstalten in Niederösterreich. Beitragsbezirk und Krankenanstaltensprengel sind ein Gemeindeverband. Dem Gemeindeverband gehören alle Gemeinden Niederösterreichs an. Der Gemeindeverband ist juristische Person, er hat seinen Sitz am Sitz der Landesregierung und trägt die Bezeichnung "NÖ Krankenanstaltensprengel" (§ 61 Abs. 1 NÖ Krankenanstaltengesetz - NÖ KAG).

Die Gemeinden haben an den NÖ Krankenanstaltensprengel monatliche Beiträge zu leisten. Berechnungsgrundlage bilden dabei die Volkszahl und die Finanzkraft der Gemeinden. Steigerungen bei der Volkszahl und bei der Finanzkraft führen daher zu höheren Beitragsleistungen bei den Gemeinden.

Diese monatlichen Beiträge werden von den der Gemeinde gebührenden monatlichen Vorschüsse auf die Ertragsanteile an den gemeinschaftlichen Bundesabgaben einbehalten.

Entwicklung der Sozialhilfeumlage



Erläuterung:

Die Gemeinden haben jährlich einen Beitrag zu den vom Land zu tragenden Kosten der Sozialhilfe, die nicht durch Kostenbeitrags- und Ersatzleistungen oder durch sonstige für Zwecke der Sozialhilfe bestimmte Zuschüsse gedeckt sind, in der Höhe von 50 % an das Land zu entrichten (§ 44 NÖ Sozialhilfe-Ausführungsgesetz – NÖ SAG).

Die Leistungen für die Sozialhilfe-Umlage werden von der Landesregierung auf die einzelnen Gemeinden nach ihrer Finanzkraft (Finanzkraft für die Umlagenberechnung) aufgeteilt.

Diese monatlichen Beiträge werden von den der Gemeinde gebührenden monatlichen Vorschüssen auf die Ertragsanteile an den gemeinschaftlichen Bundesabgaben einbehalten.

Beschlüsse zum Rechnungsabschluss

Beschlüsse des Gemeinderates zum Rechnungsabschluss 2020

Der Rechnungsabschluss-Stichtag ist der 31.12.2020

Der Stichtag für die Erstellung des Rechnungsabschlusses wird mit 31.01.2021 festgelegt.

Nachweis der liquiden Mittel (Kassenbestand)

| ZW | MVAG | Konto | Bezeichnung | IBAN | Stand 31.12.2019 | Einzahlungen 2020 | Auszahlungen 2020 | Stand 31.12.2020 | Auszug Nr. | Datum |
|----|------|--------|------------------------|--------------------------|---------------------|----------------------|----------------------|---------------------|------------|------------|
| 1 | 1151 | 200001 | Bar | | 921,57 | 38 139,01 | 37 937,66 | 1 122,92 | | 31.12.2020 |
| | | | Bar | | 921,57 | 38 139,01 | 37 937,66 | 1 122,92 | | |
| 2 | 1151 | 210003 | Raiffeisenbank | AT24 3241 5000 0300 0502 | 63 130,12 | 3 483 955,24 | 3 316 125,72 | 230 959,64 | 2020/00251 | 31.12.2020 |
| 4 | 1151 | 210005 | BAWAG - PSK | AT32 6000 0000 0751 0964 | 7 534,58 | 155 471,52 | 148 025,37 | 14 980,73 | 2020/00024 | 31.12.2020 |
| 7 | 1151 | 210008 | Raiffeisenbank - Dispo | AT07 3241 5090 0300 0502 | 1 000 907,47 | 801 401,57 | 701 257,86 | 1 101 051,18 | 2020/00009 | 31.12.2020 |
| | | | Bankkonto | | 1 071 572,17 | 4 440 828,33 | 4 165 408,95 | 1 346 991,55 | | |
| 5 | 1151 | 906000 | Verrechnung | | 0,00 | 3 025 182,48 | 3 025 182,48 | 0,00 | | |
| | | | Verrechnung | | 0,00 | 3 025 182,48 | 3 025 182,48 | 0,00 | | |
| | | | Gesamtsumme | | 1 072 493,74 | 7 504 149,82 | 7 228 529,09 | 1 348 114,47 | | |

| | | | Stand 31.12.2019 | Stand 31.12.2020 | Veränderung |
|--------------|-------------------------------------|--|---------------------|---------------------|-------------------|
| 1151 | Kassa, Bankguthaben, Schecks | | 1 072 493,74 | 1 348 114,47 | 275 620,73 |
| B.III | Gesamtsumme liquide Mittel | | 1 072 493,74 | 1 348 114,47 | 275 620,73 |

Der vorliegende Rechnungsabschluss enthält alle im Rechnungszeitraum erfolgten Gebarungen. Er stimmt mit den Belegen und Aufzeichnungen in den Rechnungsbüchern überein. Die ausgewiesenen buchmäßigen Bestände stimmen mit den tatsächlich vorhandenen Bargeldbeständen und Bankbeständen überein.

Der Bürgermeister

Kassenverwalterin

Franz Freisehner

Elisabeth Bäck

Der vorliegende Rechnungsabschluss wurde vom Prüfungsausschuss überprüft. Er ist sachlich und rechnerisch richtig.

Der Vorsitzende

Die Mitglieder

Ergebnishaushalt Gesamt 1. Ebene (Anlage 1a)
- interne Vergütungen enthalten

| MVAG | Mittelverwendungs- und aufbringungsgruppen (1. Ebene) | RA 2020 | VA 2020 | RA - VA |
|-------------|---|---------------------|---------------------|--------------------|
| 211 | Erträge aus der operativen Verwaltungstätigkeit | 3 653 315,59 | 3 710 600,00 | -57 284,41 |
| 212 | Erträge aus Transfers | 761 155,48 | 812 600,00 | -51 444,52 |
| 213 | Finanzerträge | 1 418,91 | 1 000,00 | 418,91 |
| 21 | Summe Erträge | 4 415 889,98 | 4 524 200,00 | -108 310,02 |
| 221 | Personalaufwand | 673 370,45 | 663 900,00 | 9 470,45 |
| 222 | Sachaufwand (ohne Transferaufwand) | 2 910 372,75 | 2 556 100,00 | 354 272,75 |
| 223 | Transferaufwand (laufende Transfers und Kapitaltransfers) | 904 789,18 | 930 700,00 | -25 910,82 |
| 224 | Finanzaufwand | 14 061,86 | 13 400,00 | 661,86 |
| 22 | Summe Aufwendungen | 4 502 594,24 | 4 164 100,00 | 338 494,24 |
| SA0 | Saldo (0) Nettoergebnis (21 - 22) | -86 704,26 | 360 100,00 | -446 804,26 |
| | | 0,00 | 0,00 | 0,00 |
| 230 | Entnahmen von Haushaltsrücklagen | 86 704,26 | 0,00 | 86 704,26 |
| 240 | Zuweisung an Haushaltsrücklagen | 0,00 | 0,00 | 0,00 |
| 23 | Summe Haushaltsrücklagen | 86 704,26 | 0,00 | 86 704,26 |
| SA00 | Nettoergebnis nach Zuweisung und Entnahmen von Haushaltsrücklagen (Saldo 0 +/- SU23) | 0,00 | 360 100,00 | -360 100,00 |

Ergebnishaushalt Gesamt 1. und 2. Ebene (Anlage 1a)
- interne Vergütungen enthalten

| MVAG | Mittelverwendungs- und aufbringungsgruppen (1. und 2. Ebene) | RA 2020 | VA 2020 | RA - VA |
|------------|---|---------------------|---------------------|--------------------|
| 211 | Erträge aus der operativen Verwaltungstätigkeit | 3 653 315,59 | 3 710 600,00 | -57 284,41 |
| 2111 | Erträge aus eigenen Abgaben | 316 597,46 | 310 000,00 | 6 597,46 |
| 2112 | Erträge aus Ertragsanteilen | 1 191 035,36 | 1 333 000,00 | -141 964,64 |
| 2113 | Erträge aus Gebühren | 500 804,17 | 501 000,00 | -195,83 |
| 2114 | Erträge aus Leistungen | 264 662,56 | 223 900,00 | 40 762,56 |
| 2115 | Erträge aus Besitz und wirtschaftlicher Tätigkeit | 124 684,82 | 124 100,00 | 584,82 |
| 2116 | Erträge aus Veräußerung und sonstige Erträge | 1 255 279,43 | 1 218 600,00 | 36 679,43 |
| 2117 | Nicht finanzierungswirksame operative Erträge | 251,79 | 0,00 | 251,79 |
| 212 | Erträge aus Transfers | 761 155,48 | 812 600,00 | -51 444,52 |
| 2121 | Transferertrag von Trägern des öffentlichen Rechts | 627 004,41 | 679 700,00 | -52 695,59 |
| 2122 | Transferertrag von Beteiligungen | 0,00 | 0,00 | 0,00 |
| 2123 | Transferertrag von Unternehmen (mit Finanzunternehmen) | 0,00 | 0,00 | 0,00 |
| 2124 | Transferertrag von Haushalten und Organisationen ohne Erwerbscharakter | 85,00 | 800,00 | -715,00 |
| 2125 | Transferertrag vom Ausland | 0,00 | 0,00 | 0,00 |
| 2126 | Investitions- und Tilgungszuschüsse zwischen Unternehmungen und Betrieben der Gebietskörperschaft und der Gebietskörperschaft | 0,00 | 0,00 | 0,00 |
| 2127 | Nicht finanzierungswirksamer Transferertrag | 134 066,07 | 132 100,00 | 1 966,07 |
| 213 | Finanzerträge | 1 418,91 | 1 000,00 | 418,91 |
| 2131 | Erträge aus Zinsen | 1 418,91 | 1 000,00 | 418,91 |
| 2132 | Erträge aus Zinsen aus derivativen Finanzinstrumenten ohne Grundgeschäft | 0,00 | 0,00 | 0,00 |
| 2133 | Erträge aus Gewinnentnahmen von marktbestimmten Betrieben | 0,00 | 0,00 | 0,00 |
| 2134 | Sonstige Finanzerträge | 0,00 | 0,00 | 0,00 |
| 2135 | Erträge aus Dividenden/Gewinnausschüttungen | 0,00 | 0,00 | 0,00 |
| 2136 | Sonstige nicht finanzierungswirksame Finanzerträge | 0,00 | 0,00 | 0,00 |
| 21 | Summe Erträge | 4 415 889,98 | 4 524 200,00 | -108 310,02 |
| 221 | Personalaufwand | 673 370,45 | 663 900,00 | 9 470,45 |
| 2211 | Personalaufwand (Bezüge, Nebengeb., Mehrleistungen) | 519 730,84 | 525 800,00 | -6 069,16 |
| 2212 | Gesetzlicher und freiwilliger Sozialaufwand | 144 285,92 | 134 900,00 | 9 385,92 |
| 2213 | Sonstiger Personalaufwand | 0,00 | 0,00 | 0,00 |
| 2214 | Nicht finanzierungswirksamer Personalaufwand | 9 353,69 | 3 200,00 | 6 153,69 |
| 222 | Sachaufwand (ohne Transferaufwand) | 2 910 372,75 | 2 556 100,00 | 354 272,75 |
| 2221 | Gebrauchs- und Verbrauchsgüter, Handelswaren | 103 906,18 | 114 700,00 | -10 793,82 |
| 2222 | Verwaltungs- und Betriebsaufwand | 94 755,92 | 95 100,00 | -344,08 |
| 2223 | Leasing- und Mietaufwand | 30 558,46 | 24 000,00 | 6 558,46 |
| 2224 | Instandhaltung | 110 700,95 | 121 300,00 | -10 599,05 |
| 2225 | Sonstiger Sachaufwand | 1 702 950,24 | 1 630 300,00 | 72 650,24 |

| MVAG | Mittelverwendungs- und aufbringungsgruppen (1. und 2. Ebene) | RA 2020 | VA 2020 | RA - VA |
|-------------|---|---------------------|---------------------|--------------------|
| 2226 | Nicht finanzierungswirksamer Sachaufwand | 867 501,00 | 570 700,00 | 296 801,00 |
| 223 | Transferaufwand (laufende Transfers und Kapitaltransfers) | 904 789,18 | 930 700,00 | -25 910,82 |
| 2231 | Transferaufwand an Träger des öffentlichen Rechts | 711 843,92 | 734 600,00 | -22 756,08 |
| 2232 | Transferaufwand an Beteiligungen | 0,00 | 0,00 | 0,00 |
| 2233 | Transferaufwand an Unternehmen (mit Finanzunternehmen) | 115 044,57 | 115 700,00 | -655,43 |
| 2234 | Transferaufwand an Haushalte und Organisationen ohne Erwerbscharakter | 77 900,69 | 80 400,00 | -2 499,31 |
| 2235 | Transferaufwand an das Ausland | 0,00 | 0,00 | 0,00 |
| 2236 | Investitions- und Tilgungszuschüsse zwischen Unternehmungen und Betrieben der Gebietskörperschaft und der Gebietskörperschaft | 0,00 | 0,00 | 0,00 |
| 2237 | Nicht finanzierungswirksamer Transferaufwand | 0,00 | 0,00 | 0,00 |
| 224 | Finanzaufwand | 14 061,86 | 13 400,00 | 661,86 |
| 2241 | Zinsen aus Finanzschulden, Finanzierungsleasing, Forderungskauf und derivativen Finanzinstrumenten mit Grundgeschäft | 11 306,10 | 11 400,00 | -93,90 |
| 2242 | Zinsen und sonstige Aufwendungen aus derivativen Finanzinstrumenten ohne Grundgeschäft | 0,00 | 0,00 | 0,00 |
| 2243 | Gewinnentnahmen von Unternehmungen und marktbestimmten Betrieben der Gebietskörperschaft (innerhalb der Gebietskörperschaft) | 0,00 | 0,00 | 0,00 |
| 2244 | Sonstiger Finanzaufwand | 2 755,76 | 2 000,00 | 755,76 |
| 2245 | Nicht finanzierungswirksamer Finanzaufwand | 0,00 | 0,00 | 0,00 |
| 22 | Summe Aufwendungen | 4 502 594,24 | 4 164 100,00 | 338 494,24 |
| SA0 | Saldo (0) Nettoergebnis (21 - 22) | -86 704,26 | 360 100,00 | -446 804,26 |
| 230 | Entnahmen von Haushaltsrücklagen | 86 704,26 | 0,00 | 86 704,26 |
| 2301 | Entnahmen von Haushaltsrücklagen | 86 704,26 | 0,00 | 86 704,26 |
| 240 | Zuweisung an Haushaltsrücklagen | 0,00 | 0,00 | 0,00 |
| 2401 | Zuweisung an Haushaltsrücklagen | 0,00 | 0,00 | 0,00 |
| 23 | Summe Haushaltsrücklagen | 86 704,26 | 0,00 | 86 704,26 |
| SA00 | Nettoergebnis nach Zuweisung und Entnahmen von Haushaltsrücklagen (Saldo 0 +/- SU23) | 0,00 | 360 100,00 | -360 100,00 |

Ergebnishaushalt Bereichsbudget 1. und 2. Ebene (Anlage 1a)

Vertretungskörper und allgemeine Verwaltung (Gruppe 0)

| MVAG | Mittelverwendungs- und aufbringungsgruppen (1. und 2. Ebene) | RA 2020 | VA 2020 | RA - VA |
|------------|---|-------------------|-------------------|-------------------|
| 211 | Erträge aus der operativen Verwaltungstätigkeit | 54 506,22 | 39 500,00 | 15 006,22 |
| 2111 | Erträge aus eigenen Abgaben | 0,00 | 0,00 | 0,00 |
| 2112 | Erträge aus Ertragsanteilen | 0,00 | 0,00 | 0,00 |
| 2113 | Erträge aus Gebühren | 0,00 | 0,00 | 0,00 |
| 2114 | Erträge aus Leistungen | 50 003,05 | 35 600,00 | 14 403,05 |
| 2115 | Erträge aus Besitz und wirtschaftlicher Tätigkeit | 3 661,55 | 3 800,00 | -138,45 |
| 2116 | Erträge aus Veräußerung und sonstige Erträge | 841,62 | 100,00 | 741,62 |
| 2117 | Nicht finanzierungswirksame operative Erträge | 0,00 | 0,00 | 0,00 |
| 212 | Erträge aus Transfers | 10 803,50 | 10 900,00 | -96,50 |
| 2121 | Transferertrag von Trägern des öffentlichen Rechts | 10 803,50 | 10 900,00 | -96,50 |
| 2122 | Transferertrag von Beteiligungen | 0,00 | 0,00 | 0,00 |
| 2123 | Transferertrag von Unternehmen (mit Finanzunternehmen) | 0,00 | 0,00 | 0,00 |
| 2124 | Transferertrag von Haushalten und Organisationen ohne Erwerbscharakter | 0,00 | 0,00 | 0,00 |
| 2125 | Transferertrag vom Ausland | 0,00 | 0,00 | 0,00 |
| 2126 | Investitions- und Tilgungszuschüsse zwischen Unternehmungen und Betrieben der Gebietskörperschaft und der Gebietskörperschaft | 0,00 | 0,00 | 0,00 |
| 2127 | Nicht finanzierungswirksamer Transferertrag | 0,00 | 0,00 | 0,00 |
| 213 | Finanzerträge | 0,00 | 0,00 | 0,00 |
| 2131 | Erträge aus Zinsen | 0,00 | 0,00 | 0,00 |
| 2132 | Erträge aus Zinsen aus derivativen Finanzinstrumenten ohne Grundgeschäft | 0,00 | 0,00 | 0,00 |
| 2133 | Erträge aus Gewinnentnahmen von marktbestimmten Betrieben | 0,00 | 0,00 | 0,00 |
| 2134 | Sonstige Finanzerträge | 0,00 | 0,00 | 0,00 |
| 2135 | Erträge aus Dividenden/Gewinnausschüttungen | 0,00 | 0,00 | 0,00 |
| 2136 | Sonstige nicht finanzierungswirksame Finanzerträge | 0,00 | 0,00 | 0,00 |
| 21 | Summe Erträge | 65 309,72 | 50 400,00 | 14 909,72 |
| 221 | Personalaufwand | 246 766,35 | 240 900,00 | 5 866,35 |
| 2211 | Personalaufwand (Bezüge, Nebengeb., Mehrleistungen) | 186 453,57 | 188 200,00 | -1 746,43 |
| 2212 | Gesetzlicher und freiwilliger Sozialaufwand | 54 108,18 | 50 500,00 | 3 608,18 |
| 2213 | Sonstiger Personalaufwand | 0,00 | 0,00 | 0,00 |
| 2214 | Nicht finanzierungswirksamer Personalaufwand | 6 204,60 | 2 200,00 | 4 004,60 |
| 222 | Sachaufwand (ohne Transferaufwand) | 246 003,43 | 257 000,00 | -10 996,57 |
| 2221 | Gebrauchs- und Verbrauchsgüter, Handelswaren | 12 187,47 | 14 900,00 | -2 712,53 |
| 2222 | Verwaltungs- und Betriebsaufwand | 19 783,84 | 18 700,00 | 1 083,84 |
| 2223 | Leasing- und Mietaufwand | 1 607,23 | 1 600,00 | 7,23 |
| 2224 | Instandhaltung | 1 031,90 | 2 800,00 | -1 768,10 |
| 2225 | Sonstiger Sachaufwand | 167 316,52 | 178 500,00 | -11 183,48 |

Vertretungskörper und allgemeine Verwaltung (Gruppe 0)

| MVAG | Mittelverwendungs- und aufbringungsgruppen (1. und 2. Ebene) | RA 2020 | VA 2020 | RA - VA |
|-------------|---|--------------------|--------------------|------------------|
| 2226 | Nicht finanzierungswirksamer Sachaufwand | 44 076,47 | 40 500,00 | 3 576,47 |
| 223 | Transferaufwand (laufende Transfers und Kapitaltransfers) | 85 795,68 | 85 300,00 | 495,68 |
| 2231 | Transferaufwand an Träger des öffentlichen Rechts | 33 927,69 | 34 000,00 | -72,31 |
| 2232 | Transferaufwand an Beteiligungen | 0,00 | 0,00 | 0,00 |
| 2233 | Transferaufwand an Unternehmen (mit Finanzunternehmen) | 4 322,96 | 4 200,00 | 122,96 |
| 2234 | Transferaufwand an Haushalte und Organisationen ohne Erwerbscharakter | 47 545,03 | 47 100,00 | 445,03 |
| 2235 | Transferaufwand an das Ausland | 0,00 | 0,00 | 0,00 |
| 2236 | Investitions- und Tilgungszuschüsse zwischen Unternehmungen und Betrieben der Gebietskörperschaft und der Gebietskörperschaft | 0,00 | 0,00 | 0,00 |
| 2237 | Nicht finanzierungswirksamer Transferaufwand | 0,00 | 0,00 | 0,00 |
| 224 | Finanzaufwand | 0,00 | 0,00 | 0,00 |
| 2241 | Zinsen aus Finanzschulden, Finanzierungsleasing, Forderungskauf und derivativen Finanzinstrumenten mit Grundgeschäft | 0,00 | 0,00 | 0,00 |
| 2242 | Zinsen und sonstige Aufwendungen aus derivativen Finanzinstrumenten ohne Grundgeschäft | 0,00 | 0,00 | 0,00 |
| 2243 | Gewinnentnahmen von Unternehmungen und marktbestimmten Betrieben der Gebietskörperschaft (innerhalb der Gebietskörperschaft) | 0,00 | 0,00 | 0,00 |
| 2244 | Sonstiger Finanzaufwand | 0,00 | 0,00 | 0,00 |
| 2245 | Nicht finanzierungswirksamer Finanzaufwand | 0,00 | 0,00 | 0,00 |
| 22 | Summe Aufwendungen | 578 565,46 | 583 200,00 | -4 634,54 |
| SA0 | Saldo (0) Nettoergebnis (21 - 22) | -513 255,74 | -532 800,00 | 19 544,26 |
| 230 | Entnahmen von Haushaltsrücklagen | 0,00 | 0,00 | 0,00 |
| 2301 | Entnahmen von Haushaltsrücklagen | 0,00 | 0,00 | 0,00 |
| 240 | Zuweisung an Haushaltsrücklagen | 0,00 | 0,00 | 0,00 |
| 2401 | Zuweisung an Haushaltsrücklagen | 0,00 | 0,00 | 0,00 |
| 23 | Summe Haushaltsrücklagen | 0,00 | 0,00 | 0,00 |
| SA00 | Nettoergebnis nach Zuweisung und Entnahmen von Haushaltsrücklagen (Saldo 0 +/- SU23) | -513 255,74 | -532 800,00 | 19 544,26 |

Öffentliche Ordnung und Sicherheit (Gruppe 1)

| MVAG | Mittelverwendungs- und aufbringungsgruppen (1. und 2. Ebene) | RA 2020 | VA 2020 | RA - VA |
|------------|---|------------------|------------------|-----------------|
| 211 | Erträge aus der operativen Verwaltungstätigkeit | 12 370,73 | 11 000,00 | 1 370,73 |
| 2111 | Erträge aus eigenen Abgaben | 0,00 | 0,00 | 0,00 |
| 2112 | Erträge aus Ertragsanteilen | 0,00 | 0,00 | 0,00 |
| 2113 | Erträge aus Gebühren | 0,00 | 0,00 | 0,00 |
| 2114 | Erträge aus Leistungen | 11 534,48 | 10 000,00 | 1 534,48 |
| 2115 | Erträge aus Besitz und wirtschaftlicher Tätigkeit | 0,00 | 0,00 | 0,00 |
| 2116 | Erträge aus Veräußerung und sonstige Erträge | 836,25 | 1 000,00 | -163,75 |
| 2117 | Nicht finanzierungswirksame operative Erträge | 0,00 | 0,00 | 0,00 |
| 212 | Erträge aus Transfers | 6 172,50 | 6 100,00 | 72,50 |
| 2121 | Transferertrag von Trägern des öffentlichen Rechts | 0,00 | 0,00 | 0,00 |
| 2122 | Transferertrag von Beteiligungen | 0,00 | 0,00 | 0,00 |
| 2123 | Transferertrag von Unternehmen (mit Finanzunternehmen) | 0,00 | 0,00 | 0,00 |
| 2124 | Transferertrag von Haushalten und Organisationen ohne Erwerbscharakter | 0,00 | 0,00 | 0,00 |
| 2125 | Transferertrag vom Ausland | 0,00 | 0,00 | 0,00 |
| 2126 | Investitions- und Tilgungszuschüsse zwischen Unternehmungen und Betrieben der Gebietskörperschaft und der Gebietskörperschaft | 0,00 | 0,00 | 0,00 |
| 2127 | Nicht finanzierungswirksamer Transferertrag | 6 172,50 | 6 100,00 | 72,50 |
| 213 | Finanzerträge | 0,00 | 0,00 | 0,00 |
| 2131 | Erträge aus Zinsen | 0,00 | 0,00 | 0,00 |
| 2132 | Erträge aus Zinsen aus derivativen Finanzinstrumenten ohne Grundgeschäft | 0,00 | 0,00 | 0,00 |
| 2133 | Erträge aus Gewinnentnahmen von marktbestimmten Betrieben | 0,00 | 0,00 | 0,00 |
| 2134 | Sonstige Finanzerträge | 0,00 | 0,00 | 0,00 |
| 2135 | Erträge aus Dividenden/Gewinnausschüttungen | 0,00 | 0,00 | 0,00 |
| 2136 | Sonstige nicht finanzierungswirksame Finanzerträge | 0,00 | 0,00 | 0,00 |
| 21 | Summe Erträge | 18 543,23 | 17 100,00 | 1 443,23 |
| 221 | Personalaufwand | 0,00 | 0,00 | 0,00 |
| 2211 | Personalaufwand (Bezüge, Nebengeb., Mehrleistungen) | 0,00 | 0,00 | 0,00 |
| 2212 | Gesetzlicher und freiwilliger Sozialaufwand | 0,00 | 0,00 | 0,00 |
| 2213 | Sonstiger Personalaufwand | 0,00 | 0,00 | 0,00 |
| 2214 | Nicht finanzierungswirksamer Personalaufwand | 0,00 | 0,00 | 0,00 |
| 222 | Sachaufwand (ohne Transferaufwand) | 49 551,95 | 46 700,00 | 2 851,95 |
| 2221 | Gebrauchs- und Verbrauchsgüter, Handelswaren | 808,02 | 800,00 | 8,02 |
| 2222 | Verwaltungs- und Betriebsaufwand | 17 800,72 | 14 700,00 | 3 100,72 |
| 2223 | Leasing- und Mietaufwand | 0,00 | 0,00 | 0,00 |
| 2224 | Instandhaltung | 0,00 | 0,00 | 0,00 |
| 2225 | Sonstiger Sachaufwand | 3 569,79 | 3 800,00 | -230,21 |

Öffentliche Ordnung und Sicherheit (Gruppe 1)

| MVAG | Mittelverwendungs- und aufbringungsgruppen (1. und 2. Ebene) | RA 2020 | VA 2020 | RA - VA |
|-------------|---|-------------------|-------------------|------------------|
| 2226 | Nicht finanzierungswirksamer Sachaufwand | 27 373,42 | 27 400,00 | -26,58 |
| 223 | Transferaufwand (laufende Transfers und Kapitaltransfers) | 2 908,00 | 3 000,00 | -92,00 |
| 2231 | Transferaufwand an Träger des öffentlichen Rechts | 2 908,00 | 3 000,00 | -92,00 |
| 2232 | Transferaufwand an Beteiligungen | 0,00 | 0,00 | 0,00 |
| 2233 | Transferaufwand an Unternehmen (mit Finanzunternehmen) | 0,00 | 0,00 | 0,00 |
| 2234 | Transferaufwand an Haushalte und Organisationen ohne Erwerbscharakter | 0,00 | 0,00 | 0,00 |
| 2235 | Transferaufwand an das Ausland | 0,00 | 0,00 | 0,00 |
| 2236 | Investitions- und Tilgungszuschüsse zwischen Unternehmungen und Betrieben der Gebietskörperschaft und der Gebietskörperschaft | 0,00 | 0,00 | 0,00 |
| 2237 | Nicht finanzierungswirksamer Transferaufwand | 0,00 | 0,00 | 0,00 |
| 224 | Finanzaufwand | 0,00 | 0,00 | 0,00 |
| 2241 | Zinsen aus Finanzschulden, Finanzierungsleasing, Forderungs Kauf und derivativen Finanzinstrumenten mit Grundgeschäft | 0,00 | 0,00 | 0,00 |
| 2242 | Zinsen und sonstige Aufwendungen aus derivativen Finanzinstrumenten ohne Grundgeschäft | 0,00 | 0,00 | 0,00 |
| 2243 | Gewinnentnahmen von Unternehmungen und marktbestimmten Betrieben der Gebietskörperschaft (innerhalb der Gebietskörperschaft) | 0,00 | 0,00 | 0,00 |
| 2244 | Sonstiger Finanzaufwand | 0,00 | 0,00 | 0,00 |
| 2245 | Nicht finanzierungswirksamer Finanzaufwand | 0,00 | 0,00 | 0,00 |
| 22 | Summe Aufwendungen | 52 459,95 | 49 700,00 | 2 759,95 |
| SA0 | Saldo (0) Nettoergebnis (21 - 22) | -33 916,72 | -32 600,00 | -1 316,72 |
| 230 | Entnahmen von Haushaltsrücklagen | 0,00 | 0,00 | 0,00 |
| 2301 | Entnahmen von Haushaltsrücklagen | 0,00 | 0,00 | 0,00 |
| 240 | Zuweisung an Haushaltsrücklagen | 0,00 | 0,00 | 0,00 |
| 2401 | Zuweisung an Haushaltsrücklagen | 0,00 | 0,00 | 0,00 |
| 23 | Summe Haushaltsrücklagen | 0,00 | 0,00 | 0,00 |
| SA00 | Nettoergebnis nach Zuweisung und Entnahmen von Haushaltsrücklagen (Saldo 0 +/- SU23) | -33 916,72 | -32 600,00 | -1 316,72 |

Unterricht, Erziehung, Sport und Wissenschaft (Gruppe 2)

| MVAG | Mittelverwendungs- und aufbringungsgruppen (1. und 2. Ebene) | RA 2020 | VA 2020 | RA - VA |
|------------|---|-------------------|-------------------|------------------|
| 211 | Erträge aus der operativen Verwaltungstätigkeit | 13 477,26 | 16 200,00 | -2 722,74 |
| 2111 | Erträge aus eigenen Abgaben | 0,00 | 0,00 | 0,00 |
| 2112 | Erträge aus Ertragsanteilen | 0,00 | 0,00 | 0,00 |
| 2113 | Erträge aus Gebühren | 0,00 | 0,00 | 0,00 |
| 2114 | Erträge aus Leistungen | 12 380,90 | 15 000,00 | -2 619,10 |
| 2115 | Erträge aus Besitz und wirtschaftlicher Tätigkeit | 0,00 | 0,00 | 0,00 |
| 2116 | Erträge aus Veräußerung und sonstige Erträge | 1 096,36 | 1 200,00 | -103,64 |
| 2117 | Nicht finanzierungswirksame operative Erträge | 0,00 | 0,00 | 0,00 |
| 212 | Erträge aus Transfers | 54 142,00 | 45 200,00 | 8 942,00 |
| 2121 | Transferertrag von Trägern des öffentlichen Rechts | 47 686,69 | 39 100,00 | 8 586,69 |
| 2122 | Transferertrag von Beteiligungen | 0,00 | 0,00 | 0,00 |
| 2123 | Transferertrag von Unternehmen (mit Finanzunternehmen) | 0,00 | 0,00 | 0,00 |
| 2124 | Transferertrag von Haushalten und Organisationen ohne Erwerbscharakter | 0,00 | 200,00 | -200,00 |
| 2125 | Transferertrag vom Ausland | 0,00 | 0,00 | 0,00 |
| 2126 | Investitions- und Tilgungszuschüsse zwischen Unternehmungen und Betrieben der Gebietskörperschaft und der Gebietskörperschaft | 0,00 | 0,00 | 0,00 |
| 2127 | Nicht finanzierungswirksamer Transferertrag | 6 455,31 | 5 900,00 | 555,31 |
| 213 | Finanzerträge | 0,00 | 0,00 | 0,00 |
| 2131 | Erträge aus Zinsen | 0,00 | 0,00 | 0,00 |
| 2132 | Erträge aus Zinsen aus derivativen Finanzinstrumenten ohne Grundgeschäft | 0,00 | 0,00 | 0,00 |
| 2133 | Erträge aus Gewinnentnahmen von marktbestimmten Betrieben | 0,00 | 0,00 | 0,00 |
| 2134 | Sonstige Finanzerträge | 0,00 | 0,00 | 0,00 |
| 2135 | Erträge aus Dividenden/Gewinnausschüttungen | 0,00 | 0,00 | 0,00 |
| 2136 | Sonstige nicht finanzierungswirksame Finanzerträge | 0,00 | 0,00 | 0,00 |
| 21 | Summe Erträge | 67 619,26 | 61 400,00 | 6 219,26 |
| 221 | Personalaufwand | 146 783,37 | 145 000,00 | 1 783,37 |
| 2211 | Personalaufwand (Bezüge, Nebengeb., Mehrleistungen) | 110 101,27 | 115 100,00 | -4 998,73 |
| 2212 | Gesetzlicher und freiwilliger Sozialaufwand | 34 731,71 | 29 200,00 | 5 531,71 |
| 2213 | Sonstiger Personalaufwand | 0,00 | 0,00 | 0,00 |
| 2214 | Nicht finanzierungswirksamer Personalaufwand | 1 950,39 | 700,00 | 1 250,39 |
| 222 | Sachaufwand (ohne Transferaufwand) | 142 968,93 | 149 400,00 | -6 431,07 |
| 2221 | Gebrauchs- und Verbrauchsgüter, Handelswaren | 14 137,69 | 21 400,00 | -7 262,31 |
| 2222 | Verwaltungs- und Betriebsaufwand | 11 586,81 | 11 100,00 | 486,81 |
| 2223 | Leasing- und Mietaufwand | 0,00 | 0,00 | 0,00 |
| 2224 | Instandhaltung | 7 322,92 | 8 800,00 | -1 477,08 |
| 2225 | Sonstiger Sachaufwand | 46 411,76 | 46 700,00 | -288,24 |

Unterricht, Erziehung, Sport und Wissenschaft (Gruppe 2)

| MVAG | Mittelverwendungs- und aufbringungsgruppen (1. und 2. Ebene) | RA 2020 | VA 2020 | RA - VA |
|-------------|---|--------------------|--------------------|-------------------|
| 2226 | Nicht finanzierungswirksamer Sachaufwand | 63 509,75 | 61 400,00 | 2 109,75 |
| 223 | Transferaufwand (laufende Transfers und Kapitaltransfers) | 73 257,48 | 84 400,00 | -11 142,52 |
| 2231 | Transferaufwand an Träger des öffentlichen Rechts | 72 107,48 | 82 900,00 | -10 792,52 |
| 2232 | Transferaufwand an Beteiligungen | 0,00 | 0,00 | 0,00 |
| 2233 | Transferaufwand an Unternehmen (mit Finanzunternehmen) | 0,00 | 0,00 | 0,00 |
| 2234 | Transferaufwand an Haushalte und Organisationen ohne Erwerbscharakter | 1 150,00 | 1 500,00 | -350,00 |
| 2235 | Transferaufwand an das Ausland | 0,00 | 0,00 | 0,00 |
| 2236 | Investitions- und Tilgungszuschüsse zwischen Unternehmungen und Betrieben der Gebietskörperschaft und der Gebietskörperschaft | 0,00 | 0,00 | 0,00 |
| 2237 | Nicht finanzierungswirksamer Transferaufwand | 0,00 | 0,00 | 0,00 |
| 224 | Finanzaufwand | 1 367,24 | 900,00 | 467,24 |
| 2241 | Zinsen aus Finanzschulden, Finanzierungsleasing, Forderungskauf und derivativen Finanzinstrumenten mit Grundgeschäft | 895,51 | 900,00 | -4,49 |
| 2242 | Zinsen und sonstige Aufwendungen aus derivativen Finanzinstrumenten ohne Grundgeschäft | 0,00 | 0,00 | 0,00 |
| 2243 | Gewinnentnahmen von Unternehmungen und marktbestimmten Betrieben der Gebietskörperschaft (innerhalb der Gebietskörperschaft) | 0,00 | 0,00 | 0,00 |
| 2244 | Sonstiger Finanzaufwand | 471,73 | 0,00 | 471,73 |
| 2245 | Nicht finanzierungswirksamer Finanzaufwand | 0,00 | 0,00 | 0,00 |
| 22 | Summe Aufwendungen | 364 377,02 | 379 700,00 | -15 322,98 |
| SA0 | Saldo (0) Nettoergebnis (21 - 22) | -296 757,76 | -318 300,00 | 21 542,24 |
| 230 | Entnahmen von Haushaltsrücklagen | 0,00 | 0,00 | 0,00 |
| 2301 | Entnahmen von Haushaltsrücklagen | 0,00 | 0,00 | 0,00 |
| 240 | Zuweisung an Haushaltsrücklagen | 0,00 | 0,00 | 0,00 |
| 2401 | Zuweisung an Haushaltsrücklagen | 0,00 | 0,00 | 0,00 |
| 23 | Summe Haushaltsrücklagen | 0,00 | 0,00 | 0,00 |
| SA00 | Nettoergebnis nach Zuweisung und Entnahmen von Haushaltsrücklagen (Saldo 0 +/- SU23) | -296 757,76 | -318 300,00 | 21 542,24 |

Kunst, Kultur und Kultus (Gruppe 3)

| MVAG | Mittelverwendungs- und aufbringungsgruppen (1. und 2. Ebene) | RA 2020 | VA 2020 | RA - VA |
|------------|---|-----------------|-----------------|------------------|
| 211 | Erträge aus der operativen Verwaltungstätigkeit | 2 245,00 | 6 600,00 | -4 355,00 |
| 2111 | Erträge aus eigenen Abgaben | 0,00 | 0,00 | 0,00 |
| 2112 | Erträge aus Ertragsanteilen | 0,00 | 0,00 | 0,00 |
| 2113 | Erträge aus Gebühren | 0,00 | 0,00 | 0,00 |
| 2114 | Erträge aus Leistungen | 2 140,00 | 6 000,00 | -3 860,00 |
| 2115 | Erträge aus Besitz und wirtschaftlicher Tätigkeit | 0,00 | 100,00 | -100,00 |
| 2116 | Erträge aus Veräußerung und sonstige Erträge | 105,00 | 500,00 | -395,00 |
| 2117 | Nicht finanzierungswirksame operative Erträge | 0,00 | 0,00 | 0,00 |
| 212 | Erträge aus Transfers | 0,00 | 0,00 | 0,00 |
| 2121 | Transferertrag von Trägern des öffentlichen Rechts | 0,00 | 0,00 | 0,00 |
| 2122 | Transferertrag von Beteiligungen | 0,00 | 0,00 | 0,00 |
| 2123 | Transferertrag von Unternehmen (mit Finanzunternehmen) | 0,00 | 0,00 | 0,00 |
| 2124 | Transferertrag von Haushalten und Organisationen ohne Erwerbscharakter | 0,00 | 0,00 | 0,00 |
| 2125 | Transferertrag vom Ausland | 0,00 | 0,00 | 0,00 |
| 2126 | Investitions- und Tilgungszuschüsse zwischen Unternehmungen und Betrieben der Gebietskörperschaft und der Gebietskörperschaft | 0,00 | 0,00 | 0,00 |
| 2127 | Nicht finanzierungswirksamer Transferertrag | 0,00 | 0,00 | 0,00 |
| 213 | Finanzerträge | 0,00 | 0,00 | 0,00 |
| 2131 | Erträge aus Zinsen | 0,00 | 0,00 | 0,00 |
| 2132 | Erträge aus Zinsen aus derivativen Finanzinstrumenten ohne Grundgeschäft | 0,00 | 0,00 | 0,00 |
| 2133 | Erträge aus Gewinnentnahmen von marktbestimmten Betrieben | 0,00 | 0,00 | 0,00 |
| 2134 | Sonstige Finanzerträge | 0,00 | 0,00 | 0,00 |
| 2135 | Erträge aus Dividenden/Gewinnausschüttungen | 0,00 | 0,00 | 0,00 |
| 2136 | Sonstige nicht finanzierungswirksame Finanzerträge | 0,00 | 0,00 | 0,00 |
| 21 | Summe Erträge | 2 245,00 | 6 600,00 | -4 355,00 |
| 221 | Personalaufwand | 0,00 | 0,00 | 0,00 |
| 2211 | Personalaufwand (Bezüge, Nebengeb., Mehrleistungen) | 0,00 | 0,00 | 0,00 |
| 2212 | Gesetzlicher und freiwilliger Sozialaufwand | 0,00 | 0,00 | 0,00 |
| 2213 | Sonstiger Personalaufwand | 0,00 | 0,00 | 0,00 |
| 2214 | Nicht finanzierungswirksamer Personalaufwand | 0,00 | 0,00 | 0,00 |
| 222 | Sachaufwand (ohne Transferaufwand) | 4 390,42 | 4 100,00 | 290,42 |
| 2221 | Gebrauchs- und Verbrauchsgüter, Handelswaren | 1 000,00 | 1 000,00 | 0,00 |
| 2222 | Verwaltungs- und Betriebsaufwand | 923,26 | 800,00 | 123,26 |
| 2223 | Leasing- und Mietaufwand | 0,00 | 0,00 | 0,00 |
| 2224 | Instandhaltung | 0,00 | 0,00 | 0,00 |
| 2225 | Sonstiger Sachaufwand | 2 467,16 | 2 300,00 | 167,16 |

Kunst, Kultur und Kultus (Gruppe 3)

| MVAG | Mittelverwendungs- und aufbringungsgruppen (1. und 2. Ebene) | RA 2020 | VA 2020 | RA - VA |
|-------------|---|-------------------|-------------------|------------------|
| 2226 | Nicht finanzierungswirksamer Sachaufwand | 0,00 | 0,00 | 0,00 |
| 223 | Transferaufwand (laufende Transfers und Kapitaltransfers) | 17 494,64 | 18 000,00 | -505,36 |
| 2231 | Transferaufwand an Träger des öffentlichen Rechts | 17 494,64 | 18 000,00 | -505,36 |
| 2232 | Transferaufwand an Beteiligungen | 0,00 | 0,00 | 0,00 |
| 2233 | Transferaufwand an Unternehmen (mit Finanzunternehmen) | 0,00 | 0,00 | 0,00 |
| 2234 | Transferaufwand an Haushalte und Organisationen ohne Erwerbscharakter | 0,00 | 0,00 | 0,00 |
| 2235 | Transferaufwand an das Ausland | 0,00 | 0,00 | 0,00 |
| 2236 | Investitions- und Tilgungszuschüsse zwischen Unternehmungen und Betrieben der Gebietskörperschaft und der Gebietskörperschaft | 0,00 | 0,00 | 0,00 |
| 2237 | Nicht finanzierungswirksamer Transferaufwand | 0,00 | 0,00 | 0,00 |
| 224 | Finanzaufwand | 0,00 | 0,00 | 0,00 |
| 2241 | Zinsen aus Finanzschulden, Finanzierungsleasing, Forderungs Kauf und derivativen Finanzinstrumenten mit Grundgeschäft | 0,00 | 0,00 | 0,00 |
| 2242 | Zinsen und sonstige Aufwendungen aus derivativen Finanzinstrumenten ohne Grundgeschäft | 0,00 | 0,00 | 0,00 |
| 2243 | Gewinnentnahmen von Unternehmungen und marktbestimmten Betrieben der Gebietskörperschaft (innerhalb der Gebietskörperschaft) | 0,00 | 0,00 | 0,00 |
| 2244 | Sonstiger Finanzaufwand | 0,00 | 0,00 | 0,00 |
| 2245 | Nicht finanzierungswirksamer Finanzaufwand | 0,00 | 0,00 | 0,00 |
| 22 | Summe Aufwendungen | 21 885,06 | 22 100,00 | -214,94 |
| SA0 | Saldo (0) Nettoergebnis (21 - 22) | -19 640,06 | -15 500,00 | -4 140,06 |
| 230 | Entnahmen von Haushaltsrücklagen | 0,00 | 0,00 | 0,00 |
| 2301 | Entnahmen von Haushaltsrücklagen | 0,00 | 0,00 | 0,00 |
| 240 | Zuweisung an Haushaltsrücklagen | 0,00 | 0,00 | 0,00 |
| 2401 | Zuweisung an Haushaltsrücklagen | 0,00 | 0,00 | 0,00 |
| 23 | Summe Haushaltsrücklagen | 0,00 | 0,00 | 0,00 |
| SA00 | Nettoergebnis nach Zuweisung und Entnahmen von Haushaltsrücklagen (Saldo 0 +/- SU23) | -19 640,06 | -15 500,00 | -4 140,06 |

Soziale Wohlfahrt und Wohnbauförderung (Gruppe 4)

| MVAG | Mittelverwendungs- und aufbringungsgruppen (1. und 2. Ebene) | RA 2020 | VA 2020 | RA - VA |
|------------|---|------------------|------------------|------------------|
| 211 | Erträge aus der operativen Verwaltungstätigkeit | 31 720,92 | 35 300,00 | -3 579,08 |
| 2111 | Erträge aus eigenen Abgaben | 0,00 | 0,00 | 0,00 |
| 2112 | Erträge aus Ertragsanteilen | 0,00 | 0,00 | 0,00 |
| 2113 | Erträge aus Gebühren | 0,00 | 0,00 | 0,00 |
| 2114 | Erträge aus Leistungen | 31 680,42 | 35 200,00 | -3 519,58 |
| 2115 | Erträge aus Besitz und wirtschaftlicher Tätigkeit | 0,00 | 0,00 | 0,00 |
| 2116 | Erträge aus Veräußerung und sonstige Erträge | 40,50 | 100,00 | -59,50 |
| 2117 | Nicht finanzierungswirksame operative Erträge | 0,00 | 0,00 | 0,00 |
| 212 | Erträge aus Transfers | 21 236,95 | 21 200,00 | 36,95 |
| 2121 | Transferertrag von Trägern des öffentlichen Rechts | 21 236,95 | 21 200,00 | 36,95 |
| 2122 | Transferertrag von Beteiligungen | 0,00 | 0,00 | 0,00 |
| 2123 | Transferertrag von Unternehmen (mit Finanzunternehmen) | 0,00 | 0,00 | 0,00 |
| 2124 | Transferertrag von Haushalten und Organisationen ohne Erwerbscharakter | 0,00 | 0,00 | 0,00 |
| 2125 | Transferertrag vom Ausland | 0,00 | 0,00 | 0,00 |
| 2126 | Investitions- und Tilgungszuschüsse zwischen Unternehmungen und Betrieben der Gebietskörperschaft und der Gebietskörperschaft | 0,00 | 0,00 | 0,00 |
| 2127 | Nicht finanzierungswirksamer Transferertrag | 0,00 | 0,00 | 0,00 |
| 213 | Finanzerträge | 0,00 | 0,00 | 0,00 |
| 2131 | Erträge aus Zinsen | 0,00 | 0,00 | 0,00 |
| 2132 | Erträge aus Zinsen aus derivativen Finanzinstrumenten ohne Grundgeschäft | 0,00 | 0,00 | 0,00 |
| 2133 | Erträge aus Gewinnentnahmen von marktbestimmten Betrieben | 0,00 | 0,00 | 0,00 |
| 2134 | Sonstige Finanzerträge | 0,00 | 0,00 | 0,00 |
| 2135 | Erträge aus Dividenden/Gewinnausschüttungen | 0,00 | 0,00 | 0,00 |
| 2136 | Sonstige nicht finanzierungswirksame Finanzerträge | 0,00 | 0,00 | 0,00 |
| 21 | Summe Erträge | 52 957,87 | 56 500,00 | -3 542,13 |
| 221 | Personalaufwand | 0,00 | 0,00 | 0,00 |
| 2211 | Personalaufwand (Bezüge, Nebengeb., Mehrleistungen) | 0,00 | 0,00 | 0,00 |
| 2212 | Gesetzlicher und freiwilliger Sozialaufwand | 0,00 | 0,00 | 0,00 |
| 2213 | Sonstiger Personalaufwand | 0,00 | 0,00 | 0,00 |
| 2214 | Nicht finanzierungswirksamer Personalaufwand | 0,00 | 0,00 | 0,00 |
| 222 | Sachaufwand (ohne Transferaufwand) | 38 074,94 | 46 100,00 | -8 025,06 |
| 2221 | Gebrauchs- und Verbrauchsgüter, Handelswaren | 3 079,63 | 3 200,00 | -120,37 |
| 2222 | Verwaltungs- und Betriebsaufwand | 1 078,54 | 1 300,00 | -221,46 |
| 2223 | Leasing- und Mietaufwand | 0,00 | 0,00 | 0,00 |
| 2224 | Instandhaltung | 250,44 | 500,00 | -249,56 |
| 2225 | Sonstiger Sachaufwand | 32 693,33 | 40 100,00 | -7 406,67 |

Soziale Wohlfahrt und Wohnbauförderung (Gruppe 4)

| MVAG | Mittelverwendungs- und aufbringungsgruppen (1. und 2. Ebene) | RA 2020 | VA 2020 | RA - VA |
|-------------|---|--------------------|--------------------|-------------------|
| 2226 | Nicht finanzierungswirksamer Sachaufwand | 973,00 | 1 000,00 | -27,00 |
| 223 | Transferaufwand (laufende Transfers und Kapitaltransfers) | 231 169,35 | 244 300,00 | -13 130,65 |
| 2231 | Transferaufwand an Träger des öffentlichen Rechts | 214 211,69 | 225 500,00 | -11 288,31 |
| 2232 | Transferaufwand an Beteiligungen | 0,00 | 0,00 | 0,00 |
| 2233 | Transferaufwand an Unternehmen (mit Finanzunternehmen) | 0,00 | 0,00 | 0,00 |
| 2234 | Transferaufwand an Haushalte und Organisationen ohne Erwerbscharakter | 16 957,66 | 18 800,00 | -1 842,34 |
| 2235 | Transferaufwand an das Ausland | 0,00 | 0,00 | 0,00 |
| 2236 | Investitions- und Tilgungszuschüsse zwischen Unternehmungen und Betrieben der Gebietskörperschaft und der Gebietskörperschaft | 0,00 | 0,00 | 0,00 |
| 2237 | Nicht finanzierungswirksamer Transferaufwand | 0,00 | 0,00 | 0,00 |
| 224 | Finanzaufwand | 0,00 | 0,00 | 0,00 |
| 2241 | Zinsen aus Finanzschulden, Finanzierungsleasing, Forderungs Kauf und derivativen Finanzinstrumenten mit Grundgeschäft | 0,00 | 0,00 | 0,00 |
| 2242 | Zinsen und sonstige Aufwendungen aus derivativen Finanzinstrumenten ohne Grundgeschäft | 0,00 | 0,00 | 0,00 |
| 2243 | Gewinnentnahmen von Unternehmungen und marktbestimmten Betrieben der Gebietskörperschaft (innerhalb der Gebietskörperschaft) | 0,00 | 0,00 | 0,00 |
| 2244 | Sonstiger Finanzaufwand | 0,00 | 0,00 | 0,00 |
| 2245 | Nicht finanzierungswirksamer Finanzaufwand | 0,00 | 0,00 | 0,00 |
| 22 | Summe Aufwendungen | 269 244,29 | 290 400,00 | -21 155,71 |
| SA0 | Saldo (0) Nettoergebnis (21 - 22) | -216 286,42 | -233 900,00 | 17 613,58 |
| 230 | Entnahmen von Haushaltsrücklagen | 0,00 | 0,00 | 0,00 |
| 2301 | Entnahmen von Haushaltsrücklagen | 0,00 | 0,00 | 0,00 |
| 240 | Zuweisung an Haushaltsrücklagen | 0,00 | 0,00 | 0,00 |
| 2401 | Zuweisung an Haushaltsrücklagen | 0,00 | 0,00 | 0,00 |
| 23 | Summe Haushaltsrücklagen | 0,00 | 0,00 | 0,00 |
| SA00 | Nettoergebnis nach Zuweisung und Entnahmen von Haushaltsrücklagen (Saldo 0 +/- SU23) | -216 286,42 | -233 900,00 | 17 613,58 |

Gesundheit (Gruppe 5)

| MVAG | Mittelverwendungs- und aufbringungsgruppen (1. und 2. Ebene) | RA 2020 | VA 2020 | RA - VA |
|------------|---|-----------------|-----------------|-----------------|
| 211 | Erträge aus der operativen Verwaltungstätigkeit | 0,00 | 0,00 | 0,00 |
| 2111 | Erträge aus eigenen Abgaben | 0,00 | 0,00 | 0,00 |
| 2112 | Erträge aus Ertragsanteilen | 0,00 | 0,00 | 0,00 |
| 2113 | Erträge aus Gebühren | 0,00 | 0,00 | 0,00 |
| 2114 | Erträge aus Leistungen | 0,00 | 0,00 | 0,00 |
| 2115 | Erträge aus Besitz und wirtschaftlicher Tätigkeit | 0,00 | 0,00 | 0,00 |
| 2116 | Erträge aus Veräußerung und sonstige Erträge | 0,00 | 0,00 | 0,00 |
| 2117 | Nicht finanzierungswirksame operative Erträge | 0,00 | 0,00 | 0,00 |
| 212 | Erträge aus Transfers | 0,00 | 0,00 | 0,00 |
| 2121 | Transferertrag von Trägern des öffentlichen Rechts | 0,00 | 0,00 | 0,00 |
| 2122 | Transferertrag von Beteiligungen | 0,00 | 0,00 | 0,00 |
| 2123 | Transferertrag von Unternehmen (mit Finanzunternehmen) | 0,00 | 0,00 | 0,00 |
| 2124 | Transferertrag von Haushalten und Organisationen ohne Erwerbscharakter | 0,00 | 0,00 | 0,00 |
| 2125 | Transferertrag vom Ausland | 0,00 | 0,00 | 0,00 |
| 2126 | Investitions- und Tilgungszuschüsse zwischen Unternehmungen und Betrieben der Gebietskörperschaft und der Gebietskörperschaft | 0,00 | 0,00 | 0,00 |
| 2127 | Nicht finanzierungswirksamer Transferertrag | 0,00 | 0,00 | 0,00 |
| 213 | Finanzerträge | 0,00 | 0,00 | 0,00 |
| 2131 | Erträge aus Zinsen | 0,00 | 0,00 | 0,00 |
| 2132 | Erträge aus Zinsen aus derivativen Finanzinstrumenten ohne Grundgeschäft | 0,00 | 0,00 | 0,00 |
| 2133 | Erträge aus Gewinnentnahmen von marktbestimmten Betrieben | 0,00 | 0,00 | 0,00 |
| 2134 | Sonstige Finanzerträge | 0,00 | 0,00 | 0,00 |
| 2135 | Erträge aus Dividenden/Gewinnausschüttungen | 0,00 | 0,00 | 0,00 |
| 2136 | Sonstige nicht finanzierungswirksame Finanzerträge | 0,00 | 0,00 | 0,00 |
| 21 | Summe Erträge | 0,00 | 0,00 | 0,00 |
| 221 | Personalaufwand | 0,00 | 400,00 | -400,00 |
| 2211 | Personalaufwand (Bezüge, Nebengeb., Mehrleistungen) | 0,00 | 400,00 | -400,00 |
| 2212 | Gesetzlicher und freiwilliger Sozialaufwand | 0,00 | 0,00 | 0,00 |
| 2213 | Sonstiger Personalaufwand | 0,00 | 0,00 | 0,00 |
| 2214 | Nicht finanzierungswirksamer Personalaufwand | 0,00 | 0,00 | 0,00 |
| 222 | Sachaufwand (ohne Transferaufwand) | 8 352,99 | 3 800,00 | 4 552,99 |
| 2221 | Gebrauchs- und Verbrauchsgüter, Handelswaren | 4 056,97 | 3 100,00 | 956,97 |
| 2222 | Verwaltungs- und Betriebsaufwand | 1 552,95 | 0,00 | 1 552,95 |
| 2223 | Leasing- und Mietaufwand | 0,00 | 0,00 | 0,00 |
| 2224 | Instandhaltung | 0,00 | 0,00 | 0,00 |
| 2225 | Sonstiger Sachaufwand | 2 743,07 | 700,00 | 2 043,07 |

Gesundheit (Gruppe 5)

| MVAG | Mittelverwendungs- und aufbringungsgruppen (1. und 2. Ebene) | RA 2020 | VA 2020 | RA - VA |
|-------------|---|--------------------|--------------------|------------------|
| 2226 | Nicht finanzierungswirksamer Sachaufwand | 0,00 | 0,00 | 0,00 |
| 223 | Transferaufwand (laufende Transfers und Kapitaltransfers) | 382 329,42 | 383 200,00 | -870,58 |
| 2231 | Transferaufwand an Träger des öffentlichen Rechts | 370 081,42 | 370 200,00 | -118,58 |
| 2232 | Transferaufwand an Beteiligungen | 0,00 | 0,00 | 0,00 |
| 2233 | Transferaufwand an Unternehmen (mit Finanzunternehmen) | 0,00 | 0,00 | 0,00 |
| 2234 | Transferaufwand an Haushalte und Organisationen ohne Erwerbscharakter | 12 248,00 | 13 000,00 | -752,00 |
| 2235 | Transferaufwand an das Ausland | 0,00 | 0,00 | 0,00 |
| 2236 | Investitions- und Tilgungszuschüsse zwischen Unternehmungen und Betrieben der Gebietskörperschaft und der Gebietskörperschaft | 0,00 | 0,00 | 0,00 |
| 2237 | Nicht finanzierungswirksamer Transferaufwand | 0,00 | 0,00 | 0,00 |
| 224 | Finanzaufwand | 0,00 | 0,00 | 0,00 |
| 2241 | Zinsen aus Finanzschulden, Finanzierungsleasing, Forderungs Kauf und derivativen Finanzinstrumenten mit Grundgeschäft | 0,00 | 0,00 | 0,00 |
| 2242 | Zinsen und sonstige Aufwendungen aus derivativen Finanzinstrumenten ohne Grundgeschäft | 0,00 | 0,00 | 0,00 |
| 2243 | Gewinnentnahmen von Unternehmungen und marktbestimmten Betrieben der Gebietskörperschaft (innerhalb der Gebietskörperschaft) | 0,00 | 0,00 | 0,00 |
| 2244 | Sonstiger Finanzaufwand | 0,00 | 0,00 | 0,00 |
| 2245 | Nicht finanzierungswirksamer Finanzaufwand | 0,00 | 0,00 | 0,00 |
| 22 | Summe Aufwendungen | 390 682,41 | 387 400,00 | 3 282,41 |
| SA0 | Saldo (0) Nettoergebnis (21 - 22) | -390 682,41 | -387 400,00 | -3 282,41 |
| 230 | Entnahmen von Haushaltsrücklagen | 0,00 | 0,00 | 0,00 |
| 2301 | Entnahmen von Haushaltsrücklagen | 0,00 | 0,00 | 0,00 |
| 240 | Zuweisung an Haushaltsrücklagen | 0,00 | 0,00 | 0,00 |
| 2401 | Zuweisung an Haushaltsrücklagen | 0,00 | 0,00 | 0,00 |
| 23 | Summe Haushaltsrücklagen | 0,00 | 0,00 | 0,00 |
| SA00 | Nettoergebnis nach Zuweisung und Entnahmen von Haushaltsrücklagen (Saldo 0 +/- SU23) | -390 682,41 | -387 400,00 | -3 282,41 |

Straßen- und Wasserbau, Verkehr (Gruppe 6)

| MVAG | Mittelverwendungs- und aufbringungsgruppen (1. und 2. Ebene) | RA 2020 | VA 2020 | RA - VA |
|------------|---|---------------------|---------------------|-------------------|
| 211 | Erträge aus der operativen Verwaltungstätigkeit | 934 004,42 | 934 000,00 | 4,42 |
| 2111 | Erträge aus eigenen Abgaben | 0,00 | 0,00 | 0,00 |
| 2112 | Erträge aus Ertragsanteilen | 0,00 | 0,00 | 0,00 |
| 2113 | Erträge aus Gebühren | 0,00 | 0,00 | 0,00 |
| 2114 | Erträge aus Leistungen | 0,00 | 0,00 | 0,00 |
| 2115 | Erträge aus Besitz und wirtschaftlicher Tätigkeit | 0,00 | 0,00 | 0,00 |
| 2116 | Erträge aus Veräußerung und sonstige Erträge | 934 004,42 | 934 000,00 | 4,42 |
| 2117 | Nicht finanzierungswirksame operative Erträge | 0,00 | 0,00 | 0,00 |
| 212 | Erträge aus Transfers | 23 707,96 | 24 200,00 | -492,04 |
| 2121 | Transferertrag von Trägern des öffentlichen Rechts | 23 672,96 | 23 700,00 | -27,04 |
| 2122 | Transferertrag von Beteiligungen | 0,00 | 0,00 | 0,00 |
| 2123 | Transferertrag von Unternehmen (mit Finanzunternehmen) | 0,00 | 0,00 | 0,00 |
| 2124 | Transferertrag von Haushalten und Organisationen ohne Erwerbscharakter | 35,00 | 500,00 | -465,00 |
| 2125 | Transferertrag vom Ausland | 0,00 | 0,00 | 0,00 |
| 2126 | Investitions- und Tilgungszuschüsse zwischen Unternehmungen und Betrieben der Gebietskörperschaft und der Gebietskörperschaft | 0,00 | 0,00 | 0,00 |
| 2127 | Nicht finanzierungswirksamer Transferertrag | 0,00 | 0,00 | 0,00 |
| 213 | Finanzerträge | 0,00 | 0,00 | 0,00 |
| 2131 | Erträge aus Zinsen | 0,00 | 0,00 | 0,00 |
| 2132 | Erträge aus Zinsen aus derivativen Finanzinstrumenten ohne Grundgeschäft | 0,00 | 0,00 | 0,00 |
| 2133 | Erträge aus Gewinnentnahmen von marktbestimmten Betrieben | 0,00 | 0,00 | 0,00 |
| 2134 | Sonstige Finanzerträge | 0,00 | 0,00 | 0,00 |
| 2135 | Erträge aus Dividenden/Gewinnausschüttungen | 0,00 | 0,00 | 0,00 |
| 2136 | Sonstige nicht finanzierungswirksame Finanzerträge | 0,00 | 0,00 | 0,00 |
| 21 | Summe Erträge | 957 712,38 | 958 200,00 | -487,62 |
| 221 | Personalaufwand | 0,00 | 0,00 | 0,00 |
| 2211 | Personalaufwand (Bezüge, Nebengeb., Mehrleistungen) | 0,00 | 0,00 | 0,00 |
| 2212 | Gesetzlicher und freiwilliger Sozialaufwand | 0,00 | 0,00 | 0,00 |
| 2213 | Sonstiger Personalaufwand | 0,00 | 0,00 | 0,00 |
| 2214 | Nicht finanzierungswirksamer Personalaufwand | 0,00 | 0,00 | 0,00 |
| 222 | Sachaufwand (ohne Transferaufwand) | 1 348 019,36 | 1 168 500,00 | 179 519,36 |
| 2221 | Gebrauchs- und Verbrauchsgüter, Handelswaren | 750,84 | 4 500,00 | -3 749,16 |
| 2222 | Verwaltungs- und Betriebsaufwand | 0,00 | 0,00 | 0,00 |
| 2223 | Leasing- und Mietaufwand | 0,00 | 0,00 | 0,00 |
| 2224 | Instandhaltung | 6 025,77 | 4 400,00 | 1 625,77 |
| 2225 | Sonstiger Sachaufwand | 1 188 128,98 | 1 117 500,00 | 70 628,98 |

Straßen- und Wasserbau, Verkehr (Gruppe 6)

| MVAG | Mittelverwendungs- und aufbringungsgruppen (1. und 2. Ebene) | RA 2020 | VA 2020 | RA - VA |
|-------------|---|---------------------|---------------------|--------------------|
| 2226 | Nicht finanzierungswirksamer Sachaufwand | 153 113,77 | 42 100,00 | 111 013,77 |
| 223 | Transferaufwand (laufende Transfers und Kapitaltransfers) | 1 113,00 | 1 000,00 | 113,00 |
| 2231 | Transferaufwand an Träger des öffentlichen Rechts | 1 113,00 | 1 000,00 | 113,00 |
| 2232 | Transferaufwand an Beteiligungen | 0,00 | 0,00 | 0,00 |
| 2233 | Transferaufwand an Unternehmen (mit Finanzunternehmen) | 0,00 | 0,00 | 0,00 |
| 2234 | Transferaufwand an Haushalte und Organisationen ohne Erwerbscharakter | 0,00 | 0,00 | 0,00 |
| 2235 | Transferaufwand an das Ausland | 0,00 | 0,00 | 0,00 |
| 2236 | Investitions- und Tilgungszuschüsse zwischen Unternehmungen und Betrieben der Gebietskörperschaft und der Gebietskörperschaft | 0,00 | 0,00 | 0,00 |
| 2237 | Nicht finanzierungswirksamer Transferaufwand | 0,00 | 0,00 | 0,00 |
| 224 | Finanzaufwand | 0,00 | 0,00 | 0,00 |
| 2241 | Zinsen aus Finanzschulden, Finanzierungsleasing, Forderungs Kauf und derivativen Finanzinstrumenten mit Grundgeschäft | 0,00 | 0,00 | 0,00 |
| 2242 | Zinsen und sonstige Aufwendungen aus derivativen Finanzinstrumenten ohne Grundgeschäft | 0,00 | 0,00 | 0,00 |
| 2243 | Gewinnentnahmen von Unternehmungen und marktbestimmten Betrieben der Gebietskörperschaft (innerhalb der Gebietskörperschaft) | 0,00 | 0,00 | 0,00 |
| 2244 | Sonstiger Finanzaufwand | 0,00 | 0,00 | 0,00 |
| 2245 | Nicht finanzierungswirksamer Finanzaufwand | 0,00 | 0,00 | 0,00 |
| 22 | Summe Aufwendungen | 1 349 132,36 | 1 169 500,00 | 179 632,36 |
| SA0 | Saldo (0) Nettoergebnis (21 - 22) | -391 419,98 | -211 300,00 | -180 119,98 |
| 230 | Entnahmen von Haushaltsrücklagen | 0,00 | 0,00 | 0,00 |
| 2301 | Entnahmen von Haushaltsrücklagen | 0,00 | 0,00 | 0,00 |
| 240 | Zuweisung an Haushaltsrücklagen | 0,00 | 0,00 | 0,00 |
| 2401 | Zuweisung an Haushaltsrücklagen | 0,00 | 0,00 | 0,00 |
| 23 | Summe Haushaltsrücklagen | 0,00 | 0,00 | 0,00 |
| SA00 | Nettoergebnis nach Zuweisung und Entnahmen von Haushaltsrücklagen (Saldo 0 +/- SU23) | -391 419,98 | -211 300,00 | -180 119,98 |

Wirtschaftsförderung (Gruppe 7)

| MVAG | Mittelverwendungs- und aufbringungsgruppen (1. und 2. Ebene) | RA 2020 | VA 2020 | RA - VA |
|------------|---|-------------------|------------------|-------------------|
| 211 | Erträge aus der operativen Verwaltungstätigkeit | 4 277,81 | 4 100,00 | 177,81 |
| 2111 | Erträge aus eigenen Abgaben | 0,00 | 0,00 | 0,00 |
| 2112 | Erträge aus Ertragsanteilen | 0,00 | 0,00 | 0,00 |
| 2113 | Erträge aus Gebühren | 0,00 | 0,00 | 0,00 |
| 2114 | Erträge aus Leistungen | 0,00 | 0,00 | 0,00 |
| 2115 | Erträge aus Besitz und wirtschaftlicher Tätigkeit | 0,00 | 0,00 | 0,00 |
| 2116 | Erträge aus Veräußerung und sonstige Erträge | 4 277,81 | 4 100,00 | 177,81 |
| 2117 | Nicht finanzierungswirksame operative Erträge | 0,00 | 0,00 | 0,00 |
| 212 | Erträge aus Transfers | 16 075,76 | 16 000,00 | 75,76 |
| 2121 | Transferertrag von Trägern des öffentlichen Rechts | 16 000,00 | 16 000,00 | 0,00 |
| 2122 | Transferertrag von Beteiligungen | 0,00 | 0,00 | 0,00 |
| 2123 | Transferertrag von Unternehmen (mit Finanzunternehmen) | 0,00 | 0,00 | 0,00 |
| 2124 | Transferertrag von Haushalten und Organisationen ohne Erwerbscharakter | 0,00 | 0,00 | 0,00 |
| 2125 | Transferertrag vom Ausland | 0,00 | 0,00 | 0,00 |
| 2126 | Investitions- und Tilgungszuschüsse zwischen Unternehmungen und Betrieben der Gebietskörperschaft und der Gebietskörperschaft | 0,00 | 0,00 | 0,00 |
| 2127 | Nicht finanzierungswirksamer Transferertrag | 75,76 | 0,00 | 75,76 |
| 213 | Finanzerträge | 0,00 | 0,00 | 0,00 |
| 2131 | Erträge aus Zinsen | 0,00 | 0,00 | 0,00 |
| 2132 | Erträge aus Zinsen aus derivativen Finanzinstrumenten ohne Grundgeschäft | 0,00 | 0,00 | 0,00 |
| 2133 | Erträge aus Gewinnentnahmen von marktbestimmten Betrieben | 0,00 | 0,00 | 0,00 |
| 2134 | Sonstige Finanzerträge | 0,00 | 0,00 | 0,00 |
| 2135 | Erträge aus Dividenden/Gewinnausschüttungen | 0,00 | 0,00 | 0,00 |
| 2136 | Sonstige nicht finanzierungswirksame Finanzerträge | 0,00 | 0,00 | 0,00 |
| 21 | Summe Erträge | 20 353,57 | 20 100,00 | 253,57 |
| 221 | Personalaufwand | 0,00 | 0,00 | 0,00 |
| 2211 | Personalaufwand (Bezüge, Nebengeb., Mehrleistungen) | 0,00 | 0,00 | 0,00 |
| 2212 | Gesetzlicher und freiwilliger Sozialaufwand | 0,00 | 0,00 | 0,00 |
| 2213 | Sonstiger Personalaufwand | 0,00 | 0,00 | 0,00 |
| 2214 | Nicht finanzierungswirksamer Personalaufwand | 0,00 | 0,00 | 0,00 |
| 222 | Sachaufwand (ohne Transferaufwand) | 217 284,68 | 41 600,00 | 175 684,68 |
| 2221 | Gebrauchs- und Verbrauchsgüter, Handelswaren | 1 915,20 | 2 000,00 | -84,80 |
| 2222 | Verwaltungs- und Betriebsaufwand | 220,74 | 300,00 | -79,26 |
| 2223 | Leasing- und Mietaufwand | 0,00 | 0,00 | 0,00 |
| 2224 | Instandhaltung | 25 301,37 | 25 000,00 | 301,37 |
| 2225 | Sonstiger Sachaufwand | 16 182,27 | 14 300,00 | 1 882,27 |

Wirtschaftsförderung (Gruppe 7)

| MVAG | Mittelverwendungs- und aufbringungsgruppen (1. und 2. Ebene) | RA 2020 | VA 2020 | RA - VA |
|-------------|---|--------------------|-------------------|--------------------|
| 2226 | Nicht finanzierungswirksamer Sachaufwand | 173 665,10 | 0,00 | 173 665,10 |
| 223 | Transferaufwand (laufende Transfers und Kapitaltransfers) | 860,69 | 1 500,00 | -639,31 |
| 2231 | Transferaufwand an Träger des öffentlichen Rechts | 0,00 | 0,00 | 0,00 |
| 2232 | Transferaufwand an Beteiligungen | 0,00 | 0,00 | 0,00 |
| 2233 | Transferaufwand an Unternehmen (mit Finanzunternehmen) | 860,69 | 1 500,00 | -639,31 |
| 2234 | Transferaufwand an Haushalte und Organisationen ohne Erwerbscharakter | 0,00 | 0,00 | 0,00 |
| 2235 | Transferaufwand an das Ausland | 0,00 | 0,00 | 0,00 |
| 2236 | Investitions- und Tilgungszuschüsse zwischen Unternehmungen und Betrieben der Gebietskörperschaft und der Gebietskörperschaft | 0,00 | 0,00 | 0,00 |
| 2237 | Nicht finanzierungswirksamer Transferaufwand | 0,00 | 0,00 | 0,00 |
| 224 | Finanzaufwand | 0,00 | 0,00 | 0,00 |
| 2241 | Zinsen aus Finanzschulden, Finanzierungsleasing, Forderungs Kauf und derivativen Finanzinstrumenten mit Grundgeschäft | 0,00 | 0,00 | 0,00 |
| 2242 | Zinsen und sonstige Aufwendungen aus derivativen Finanzinstrumenten ohne Grundgeschäft | 0,00 | 0,00 | 0,00 |
| 2243 | Gewinnentnahmen von Unternehmungen und marktbestimmten Betrieben der Gebietskörperschaft (innerhalb der Gebietskörperschaft) | 0,00 | 0,00 | 0,00 |
| 2244 | Sonstiger Finanzaufwand | 0,00 | 0,00 | 0,00 |
| 2245 | Nicht finanzierungswirksamer Finanzaufwand | 0,00 | 0,00 | 0,00 |
| 22 | Summe Aufwendungen | 218 145,37 | 43 100,00 | 175 045,37 |
| SA0 | Saldo (0) Nettoergebnis (21 - 22) | -197 791,80 | -23 000,00 | -174 791,80 |
| 230 | Entnahmen von Haushaltsrücklagen | 0,00 | 0,00 | 0,00 |
| 2301 | Entnahmen von Haushaltsrücklagen | 0,00 | 0,00 | 0,00 |
| 240 | Zuweisung an Haushaltsrücklagen | 0,00 | 0,00 | 0,00 |
| 2401 | Zuweisung an Haushaltsrücklagen | 0,00 | 0,00 | 0,00 |
| 23 | Summe Haushaltsrücklagen | 0,00 | 0,00 | 0,00 |
| SA00 | Nettoergebnis nach Zuweisung und Entnahmen von Haushaltsrücklagen (Saldo 0 +/- SU23) | -197 791,80 | -23 000,00 | -174 791,80 |

Dienstleistungen (Gruppe 8)

| MVAG | Mittelverwendungs- und aufbringungsgruppen (1. und 2. Ebene) | RA 2020 | VA 2020 | RA - VA |
|------------|---|---------------------|---------------------|-------------------|
| 211 | Erträge aus der operativen Verwaltungstätigkeit | 1 093 080,41 | 1 020 900,00 | 72 180,41 |
| 2111 | Erträge aus eigenen Abgaben | 0,00 | 0,00 | 0,00 |
| 2112 | Erträge aus Ertragsanteilen | 0,00 | 0,00 | 0,00 |
| 2113 | Erträge aus Gebühren | 500 804,17 | 501 000,00 | -195,83 |
| 2114 | Erträge aus Leistungen | 156 923,71 | 122 100,00 | 34 823,71 |
| 2115 | Erträge aus Besitz und wirtschaftlicher Tätigkeit | 121 023,27 | 120 200,00 | 823,27 |
| 2116 | Erträge aus Veräußerung und sonstige Erträge | 314 077,47 | 277 600,00 | 36 477,47 |
| 2117 | Nicht finanzierungswirksame operative Erträge | 251,79 | 0,00 | 251,79 |
| 212 | Erträge aus Transfers | 194 679,98 | 269 500,00 | -74 820,02 |
| 2121 | Transferertrag von Trägern des öffentlichen Rechts | 73 267,48 | 149 300,00 | -76 032,52 |
| 2122 | Transferertrag von Beteiligungen | 0,00 | 0,00 | 0,00 |
| 2123 | Transferertrag von Unternehmen (mit Finanzunternehmen) | 0,00 | 0,00 | 0,00 |
| 2124 | Transferertrag von Haushalten und Organisationen ohne Erwerbscharakter | 50,00 | 100,00 | -50,00 |
| 2125 | Transferertrag vom Ausland | 0,00 | 0,00 | 0,00 |
| 2126 | Investitions- und Tilgungszuschüsse zwischen Unternehmungen und Betrieben der Gebietskörperschaft und der Gebietskörperschaft | 0,00 | 0,00 | 0,00 |
| 2127 | Nicht finanzierungswirksamer Transferertrag | 121 362,50 | 120 100,00 | 1 262,50 |
| 213 | Finanzerträge | 0,00 | 0,00 | 0,00 |
| 2131 | Erträge aus Zinsen | 0,00 | 0,00 | 0,00 |
| 2132 | Erträge aus Zinsen aus derivativen Finanzinstrumenten ohne Grundgeschäft | 0,00 | 0,00 | 0,00 |
| 2133 | Erträge aus Gewinnentnahmen von marktbestimmten Betrieben | 0,00 | 0,00 | 0,00 |
| 2134 | Sonstige Finanzerträge | 0,00 | 0,00 | 0,00 |
| 2135 | Erträge aus Dividenden/Gewinnausschüttungen | 0,00 | 0,00 | 0,00 |
| 2136 | Sonstige nicht finanzierungswirksame Finanzerträge | 0,00 | 0,00 | 0,00 |
| 21 | Summe Erträge | 1 287 760,39 | 1 290 400,00 | -2 639,61 |
| 221 | Personalaufwand | 279 820,73 | 277 600,00 | 2 220,73 |
| 2211 | Personalaufwand (Bezüge, Nebengeb., Mehrleistungen) | 223 176,00 | 222 100,00 | 1 076,00 |
| 2212 | Gesetzlicher und freiwilliger Sozialaufwand | 55 446,03 | 55 200,00 | 246,03 |
| 2213 | Sonstiger Personalaufwand | 0,00 | 0,00 | 0,00 |
| 2214 | Nicht finanzierungswirksamer Personalaufwand | 1 198,70 | 300,00 | 898,70 |
| 222 | Sachaufwand (ohne Transferaufwand) | 852 046,56 | 834 300,00 | 17 746,56 |
| 2221 | Gebrauchs- und Verbrauchsgüter, Handelswaren | 65 970,36 | 63 800,00 | 2 170,36 |
| 2222 | Verwaltungs- und Betriebsaufwand | 41 716,16 | 47 200,00 | -5 483,84 |
| 2223 | Leasing- und Mietaufwand | 28 951,23 | 22 400,00 | 6 551,23 |
| 2224 | Instandhaltung | 70 768,55 | 79 800,00 | -9 031,45 |
| 2225 | Sonstiger Sachaufwand | 239 850,77 | 222 800,00 | 17 050,77 |

Dienstleistungen (Gruppe 8)

| MVAG | Mittelverwendungs- und aufbringungsgruppen (1. und 2. Ebene) | RA 2020 | VA 2020 | RA - VA |
|-------------|---|---------------------|---------------------|-------------------|
| 2226 | Nicht finanzierungswirksamer Sachaufwand | 404 789,49 | 398 300,00 | 6 489,49 |
| 223 | Transferaufwand (laufende Transfers und Kapitaltransfers) | 109 860,92 | 110 000,00 | -139,08 |
| 2231 | Transferaufwand an Träger des öffentlichen Rechts | 0,00 | 0,00 | 0,00 |
| 2232 | Transferaufwand an Beteiligungen | 0,00 | 0,00 | 0,00 |
| 2233 | Transferaufwand an Unternehmen (mit Finanzunternehmen) | 109 860,92 | 110 000,00 | -139,08 |
| 2234 | Transferaufwand an Haushalte und Organisationen ohne Erwerbscharakter | 0,00 | 0,00 | 0,00 |
| 2235 | Transferaufwand an das Ausland | 0,00 | 0,00 | 0,00 |
| 2236 | Investitions- und Tilgungszuschüsse zwischen Unternehmungen und Betrieben der Gebietskörperschaft und der Gebietskörperschaft | 0,00 | 0,00 | 0,00 |
| 2237 | Nicht finanzierungswirksamer Transferaufwand | 0,00 | 0,00 | 0,00 |
| 224 | Finanzaufwand | 11 124,01 | 10 500,00 | 624,01 |
| 2241 | Zinsen aus Finanzschulden, Finanzierungsleasing, Forderungskauf und derivativen Finanzinstrumenten mit Grundgeschäft | 10 410,59 | 10 500,00 | -89,41 |
| 2242 | Zinsen und sonstige Aufwendungen aus derivativen Finanzinstrumenten ohne Grundgeschäft | 0,00 | 0,00 | 0,00 |
| 2243 | Gewinnentnahmen von Unternehmungen und marktbestimmten Betrieben der Gebietskörperschaft (innerhalb der Gebietskörperschaft) | 0,00 | 0,00 | 0,00 |
| 2244 | Sonstiger Finanzaufwand | 713,42 | 0,00 | 713,42 |
| 2245 | Nicht finanzierungswirksamer Finanzaufwand | 0,00 | 0,00 | 0,00 |
| 22 | Summe Aufwendungen | 1 252 852,22 | 1 232 400,00 | 20 452,22 |
| SA0 | Saldo (0) Nettoergebnis (21 - 22) | 34 908,17 | 58 000,00 | -23 091,83 |
| 230 | Entnahmen von Haushaltsrücklagen | 0,00 | 0,00 | 0,00 |
| 2301 | Entnahmen von Haushaltsrücklagen | 0,00 | 0,00 | 0,00 |
| 240 | Zuweisung an Haushaltsrücklagen | 0,00 | 0,00 | 0,00 |
| 2401 | Zuweisung an Haushaltsrücklagen | 0,00 | 0,00 | 0,00 |
| 23 | Summe Haushaltsrücklagen | 0,00 | 0,00 | 0,00 |
| SA00 | Nettoergebnis nach Zuweisung und Entnahmen von Haushaltsrücklagen (Saldo 0 +/- SU23) | 34 908,17 | 58 000,00 | -23 091,83 |

Finanzwirtschaft (Gruppe 9)

| MVAG | Mittelverwendungs- und aufbringungsgruppen (1. und 2. Ebene) | RA 2020 | VA 2020 | RA - VA |
|------------|---|---------------------|---------------------|--------------------|
| 211 | Erträge aus der operativen Verwaltungstätigkeit | 1 507 632,82 | 1 643 000,00 | -135 367,18 |
| 2111 | Erträge aus eigenen Abgaben | 316 597,46 | 310 000,00 | 6 597,46 |
| 2112 | Erträge aus Ertragsanteilen | 1 191 035,36 | 1 333 000,00 | -141 964,64 |
| 2113 | Erträge aus Gebühren | 0,00 | 0,00 | 0,00 |
| 2114 | Erträge aus Leistungen | 0,00 | 0,00 | 0,00 |
| 2115 | Erträge aus Besitz und wirtschaftlicher Tätigkeit | 0,00 | 0,00 | 0,00 |
| 2116 | Erträge aus Veräußerung und sonstige Erträge | 0,00 | 0,00 | 0,00 |
| 2117 | Nicht finanzierungswirksame operative Erträge | 0,00 | 0,00 | 0,00 |
| 212 | Erträge aus Transfers | 434 336,83 | 419 500,00 | 14 836,83 |
| 2121 | Transferertrag von Trägern des öffentlichen Rechts | 434 336,83 | 419 500,00 | 14 836,83 |
| 2122 | Transferertrag von Beteiligungen | 0,00 | 0,00 | 0,00 |
| 2123 | Transferertrag von Unternehmen (mit Finanzunternehmen) | 0,00 | 0,00 | 0,00 |
| 2124 | Transferertrag von Haushalten und Organisationen ohne Erwerbscharakter | 0,00 | 0,00 | 0,00 |
| 2125 | Transferertrag vom Ausland | 0,00 | 0,00 | 0,00 |
| 2126 | Investitions- und Tilgungszuschüsse zwischen Unternehmungen und Betrieben der Gebietskörperschaft und der Gebietskörperschaft | 0,00 | 0,00 | 0,00 |
| 2127 | Nicht finanzierungswirksamer Transferertrag | 0,00 | 0,00 | 0,00 |
| 213 | Finanzerträge | 1 418,91 | 1 000,00 | 418,91 |
| 2131 | Erträge aus Zinsen | 1 418,91 | 1 000,00 | 418,91 |
| 2132 | Erträge aus Zinsen aus derivativen Finanzinstrumenten ohne Grundgeschäft | 0,00 | 0,00 | 0,00 |
| 2133 | Erträge aus Gewinnentnahmen von marktbestimmten Betrieben | 0,00 | 0,00 | 0,00 |
| 2134 | Sonstige Finanzerträge | 0,00 | 0,00 | 0,00 |
| 2135 | Erträge aus Dividenden/Gewinnausschüttungen | 0,00 | 0,00 | 0,00 |
| 2136 | Sonstige nicht finanzierungswirksame Finanzerträge | 0,00 | 0,00 | 0,00 |
| 21 | Summe Erträge | 1 943 388,56 | 2 063 500,00 | -120 111,44 |
| 221 | Personalaufwand | 0,00 | 0,00 | 0,00 |
| 2211 | Personalaufwand (Bezüge, Nebengeb., Mehrleistungen) | 0,00 | 0,00 | 0,00 |
| 2212 | Gesetzlicher und freiwilliger Sozialaufwand | 0,00 | 0,00 | 0,00 |
| 2213 | Sonstiger Personalaufwand | 0,00 | 0,00 | 0,00 |
| 2214 | Nicht finanzierungswirksamer Personalaufwand | 0,00 | 0,00 | 0,00 |
| 222 | Sachaufwand (ohne Transferaufwand) | 3 679,49 | 4 600,00 | -920,51 |
| 2221 | Gebrauchs- und Verbrauchsgüter, Handelswaren | 0,00 | 0,00 | 0,00 |
| 2222 | Verwaltungs- und Betriebsaufwand | 92,90 | 1 000,00 | -907,10 |
| 2223 | Leasing- und Mietaufwand | 0,00 | 0,00 | 0,00 |
| 2224 | Instandhaltung | 0,00 | 0,00 | 0,00 |
| 2225 | Sonstiger Sachaufwand | 3 586,59 | 3 600,00 | -13,41 |

Finanzwirtschaft (Gruppe 9)

| MVAG | Mittelverwendungs- und aufbringungsgruppen (1. und 2. Ebene) | RA 2020 | VA 2020 | RA - VA |
|-------------|---|---------------------|---------------------|--------------------|
| 2226 | Nicht finanzierungswirksamer Sachaufwand | 0,00 | 0,00 | 0,00 |
| 223 | Transferaufwand (laufende Transfers und Kapitaltransfers) | 0,00 | 0,00 | 0,00 |
| 2231 | Transferaufwand an Träger des öffentlichen Rechts | 0,00 | 0,00 | 0,00 |
| 2232 | Transferaufwand an Beteiligungen | 0,00 | 0,00 | 0,00 |
| 2233 | Transferaufwand an Unternehmen (mit Finanzunternehmen) | 0,00 | 0,00 | 0,00 |
| 2234 | Transferaufwand an Haushalte und Organisationen ohne Erwerbscharakter | 0,00 | 0,00 | 0,00 |
| 2235 | Transferaufwand an das Ausland | 0,00 | 0,00 | 0,00 |
| 2236 | Investitions- und Tilgungszuschüsse zwischen Unternehmungen und Betrieben der Gebietskörperschaft und der Gebietskörperschaft | 0,00 | 0,00 | 0,00 |
| 2237 | Nicht finanzierungswirksamer Transferaufwand | 0,00 | 0,00 | 0,00 |
| 224 | Finanzaufwand | 1 570,61 | 2 000,00 | -429,39 |
| 2241 | Zinsen aus Finanzschulden, Finanzierungsleasing, Forderungs Kauf und derivativen Finanzinstrumenten mit Grundgeschäft | 0,00 | 0,00 | 0,00 |
| 2242 | Zinsen und sonstige Aufwendungen aus derivativen Finanzinstrumenten ohne Grundgeschäft | 0,00 | 0,00 | 0,00 |
| 2243 | Gewinnentnahmen von Unternehmungen und marktbestimmten Betrieben der Gebietskörperschaft (innerhalb der Gebietskörperschaft) | 0,00 | 0,00 | 0,00 |
| 2244 | Sonstiger Finanzaufwand | 1 570,61 | 2 000,00 | -429,39 |
| 2245 | Nicht finanzierungswirksamer Finanzaufwand | 0,00 | 0,00 | 0,00 |
| 22 | Summe Aufwendungen | 5 250,10 | 6 600,00 | -1 349,90 |
| SA0 | Saldo (0) Nettoergebnis (21 - 22) | 1 938 138,46 | 2 056 900,00 | -118 761,54 |
| 230 | Entnahmen von Haushaltsrücklagen | 86 704,26 | 0,00 | 86 704,26 |
| 2301 | Entnahmen von Haushaltsrücklagen | 86 704,26 | 0,00 | 86 704,26 |
| 240 | Zuweisung an Haushaltsrücklagen | 0,00 | 0,00 | 0,00 |
| 2401 | Zuweisung an Haushaltsrücklagen | 0,00 | 0,00 | 0,00 |
| 23 | Summe Haushaltsrücklagen | 86 704,26 | 0,00 | 86 704,26 |
| SA00 | Nettoergebnis nach Zuweisung und Entnahmen von Haushaltsrücklagen (Saldo 0 +/- SU23) | 2 024 842,72 | 2 056 900,00 | -32 057,28 |

Finanzierungshaushalt Gesamt 1. Ebene (Anlage 1b)
- interne Vergütungen enthalten

| MVAG | Mittelverwendungs- und aufbringungsgruppen (1. Ebene) | RA 2020 | VA 2020 | RA - VA |
|---------------------------|---|---------------------|---------------------|--------------------|
| OPERATIVE GEBARUNG | | | | |
| 311 | Einzahlungen aus der operativen Verwaltungstätigkeit | 3 609 400,42 | 3 656 300,00 | -46 899,58 |
| 312 | Einzahlungen aus Transfers (ohne Kapitaltransfers) | 627 089,41 | 680 500,00 | -53 410,59 |
| 313 | Einzahlungen aus Finanzerträgen | 1 418,91 | 1 000,00 | 418,91 |
| 31 | Summe Einzahlungen operative Gebarung | 4 237 908,74 | 4 337 800,00 | -99 891,26 |
| 321 | Auszahlungen aus Personalaufwand | 664 016,76 | 660 700,00 | 3 316,76 |
| 322 | Auszahlungen aus Sachaufwand (ohne Transferaufwand) | 2 032 676,88 | 1 985 400,00 | 47 276,88 |
| 323 | Auszahlungen aus Transfers (ohne Kapitaltransfers) | 887 313,17 | 914 100,00 | -26 786,83 |
| 324 | Auszahlungen aus Finanzaufwand | 14 061,86 | 13 400,00 | 661,86 |
| 32 | Summe Auszahlungen operative Gebarung | 3 598 068,67 | 3 573 600,00 | 24 468,67 |
| SA1 | Saldo (1) Geldfluss aus der Operativen Gebarung (31 – 32) | 639 840,07 | 764 200,00 | -124 359,93 |
| INVESTIVE GEBARUNG | | | | |
| 331 | Einzahlungen aus der Investitionstätigkeit | 456 994,03 | 457 200,00 | -205,97 |
| 332 | Einzahlungen aus der Rückzahlung von Darlehen sowie gewährten Vorschüssen | 0,00 | 0,00 | 0,00 |
| 333 | Einzahlungen aus Kapitaltransfers | 144 764,40 | 121 200,00 | 23 564,40 |
| 33 | Summe Einzahlungen investive Gebarung | 601 758,43 | 578 400,00 | 23 358,43 |
| 341 | Auszahlungen aus der Investitionstätigkeit | 585 917,24 | 758 100,00 | -172 182,76 |
| 342 | Auszahlungen von gewährten Darlehen sowie gewährten Vorschüssen | 0,00 | 0,00 | 0,00 |
| 343 | Auszahlungen aus Kapitaltransfers | 17 356,01 | 16 600,00 | 756,01 |
| 34 | Summe Auszahlungen investive Gebarung | 603 273,25 | 774 700,00 | -171 426,75 |
| SA2 | Saldo (2) Geldfluss aus der Investiven Gebarung (33 – 34) | -1 514,82 | -196 300,00 | 194 785,18 |
| SA3 | Saldo (3) Nettofinanzierungssaldo (Saldo 1 + Saldo 2) | 638 325,25 | 567 900,00 | 70 425,25 |

| MVAG | Mittelverwendungs- und aufbringungsgruppen (1. Ebene) | RA 2020 | VA 2020 | RA - VA |
|-------------------------------|--|---------------------|--------------------|------------------|
| FINANZIERUNGSTÄTIGKEIT | | | | |
| 351 | Einzahlungen aus der Aufnahme von Finanzschulden | 1 185,15 | 0,00 | 1 185,15 |
| 353 | Einzahlungen infolge eines Kapitaltausch bei derivativen Finanzinstrumenten mit Grundgeschäft | 0,00 | 0,00 | 0,00 |
| 355 | Einzahlungen aus dem Abgang von Finanzinstrumenten | 0,00 | 0,00 | 0,00 |
| 35 | Summe Einzahlungen aus der Finanzierungstätigkeit | 1 185,15 | 0,00 | 1 185,15 |
| 361 | Auszahlungen aus der Tilgung von Finanzschulden | 311 337,53 | 308 800,00 | 2 537,53 |
| 363 | Auszahlungen infolge eines Kapitaltausch bei derivativen Finanzinstrumenten mit Grundgeschäft | 0,00 | 0,00 | 0,00 |
| 365 | Auszahlungen für den Erwerb von Finanzinstrumenten | 0,00 | 0,00 | 0,00 |
| 36 | Summe Auszahlungen aus der Finanzierungstätigkeit | 311 337,53 | 308 800,00 | 2 537,53 |
| SA4 | Saldo (4) Geldfluss aus der Finanzierungstätigkeit (35 – 36) | -310 152,38 | -308 800,00 | -1 352,38 |
| SA5 | Saldo (5) Geldfluss aus der voranschlagswirksamen Gebarung (Saldo 3 + Saldo 4) | 328 172,87 | 259 100,00 | 69 072,87 |
| 411 | Einzahlungen aus nicht voranschlagswirksamen Forderungen | 1 751 700,63 | | |
| 412 | Einzahlungen aus nicht voranschlagswirksamen Verbindlichkeiten | 892 675,27 | | |
| 413 | Einzahlungen aus der Aufnahme von zur Kassenstärkung eingegangenen Geldverbindlichkeiten (Barvorlagen) | 18 921,60 | | |
| 41 | Summe Einzahlungen aus der nicht voranschlagswirksamen Gebarung | 2 663 297,50 | | |
| 421 | Auszahlungen aus nicht voranschlagswirksamen Forderungen | 1 813 764,65 | | |
| 422 | Auszahlungen aus nicht voranschlagswirksamen Verbindlichkeiten | 889 193,89 | | |
| 423 | Auszahlungen zur Tilgung von zur Kassenstärkung eingegangenen Geldverbindlichkeiten (Barvorlagen) | 12 891,10 | | |
| 42 | Summe Auszahlungen aus der nicht voranschlagswirksamen Gebarung | 2 715 849,64 | | |
| SA6 | Geldfluss aus der nicht voranschlagswirksamen Gebarung | -52 552,14 | | |
| SA7 | Veränderung an Liquiden Mitteln (Saldo 5 + Saldo 6) | 275 620,73 | | |
| | Anfangsbestand liquide Mittel (115 zum 31.12.2019) | 1 072 493,74 | | |
| | Endbestand liquide Mittel (115 zum 31.12.2020) | 1 348 114,47 | | |
| | davon Zahlungsmittelreserven (1152 zum 31.12.2020) | 0,00 | | |

Finanzierungshaushalt Gesamt 1. und 2. Ebene (Anlage 1b)
- interne Vergütungen enthalten

| MVAG | Mittelverwendungs- und aufbringungsgruppen (1. und 2. Ebene) | RA 2020 | VA 2020 | RA - VA |
|------------|---|---------------------|---------------------|-------------------|
| 311 | Einzahlungen aus der operativen Verwaltungstätigkeit | 3 609 400,42 | 3 656 300,00 | -46 899,58 |
| 3111 | Einzahlungen aus eigenen Abgaben | 322 481,16 | 310 000,00 | 12 481,16 |
| 3112 | Einzahlungen aus Ertragsanteilen | 1 191 035,36 | 1 333 000,00 | -141 964,64 |
| 3113 | Einzahlungen aus Gebühren | 505 820,31 | 501 000,00 | 4 820,31 |
| 3114 | Einzahlungen aus Leistungen | 264 282,69 | 223 900,00 | 40 382,69 |
| 3115 | Einzahlungen aus Besitz und wirtschaftlicher Tätigkeit | 124 684,82 | 124 100,00 | 584,82 |
| 3116 | Einzahlungen aus Veräußerung von geringwertigen Wirtschaftsgütern (GWG) und sonstige Einzahlungen | 1 201 096,08 | 1 164 300,00 | 36 796,08 |
| 312 | Einzahlungen aus Transfers (ohne Kapitaltransfers) | 627 089,41 | 680 500,00 | -53 410,59 |
| 3121 | Transferzahlungen von Trägern des öffentlichen Rechts | 627 004,41 | 679 700,00 | -52 695,59 |
| 3122 | Transferzahlungen von Beteiligungen | 0,00 | 0,00 | 0,00 |
| 3123 | Transferzahlungen von Unternehmen (inkl. Finanzunternehmen) | 0,00 | 0,00 | 0,00 |
| 3124 | Transferzahlungen von Haushalte und Organisationen ohne Erwerbscharakter | 85,00 | 800,00 | -715,00 |
| 3125 | Transferzahlungen vom Ausland | 0,00 | 0,00 | 0,00 |
| 3126 | Investitions- und Tilgungszuschüsse zwischen Unternehmungen und Betrieben der Gebietskörperschaft und der Gebietskörperschaft | 0,00 | 0,00 | 0,00 |
| 313 | Einzahlungen aus Finanzerträgen | 1 418,91 | 1 000,00 | 418,91 |
| 3131 | Einzahlungen aus Zinserträgen | 1 418,91 | 1 000,00 | 418,91 |
| 3133 | Einzahlungen aus Gewinnentnahmen von marktbestimmten Betrieben | 0,00 | 0,00 | 0,00 |
| 3134 | Sonstige Einzahlungen aus Finanzerträgen | 0,00 | 0,00 | 0,00 |
| 3135 | Einzahlungen aus Dividenden/Gewinnausschüttungen | 0,00 | 0,00 | 0,00 |
| 31 | Summe Einzahlungen operative Gebarung | 4 237 908,74 | 4 337 800,00 | -99 891,26 |
| 321 | Auszahlungen aus Personalaufwand | 664 016,76 | 660 700,00 | 3 316,76 |
| 3211 | Auszahlungen für Personalaufwand Bezüge, Nebengebühren, und Mehrleistungsvergütungen) | 519 730,84 | 525 800,00 | -6 069,16 |
| 3212 | Auszahlungen für gesetzliche und freiwillige Sozialaufwendungen | 144 285,92 | 134 900,00 | 9 385,92 |
| 3213 | Auszahlungen aus sonstigem Personalaufwand | 0,00 | 0,00 | 0,00 |
| 322 | Auszahlungen aus Sachaufwand (ohne Transferaufwand) | 2 032 676,88 | 1 985 400,00 | 47 276,88 |
| 3221 | Auszahlungen für Gebrauchs- und Verbrauchsgüter, Handelswaren | 97 275,60 | 114 700,00 | -17 424,40 |
| 3222 | Auszahlungen für Verwaltungs- und Betriebsaufwand | 91 492,52 | 95 100,00 | -3 607,48 |
| 3223 | Auszahlungen für Leasing- und Mietaufwand | 30 558,46 | 24 000,00 | 6 558,46 |
| 3224 | Auszahlungen für Instandhaltung | 109 274,88 | 121 300,00 | -12 025,12 |
| 3225 | Sonstige Auszahlungen aus Sachaufwand | 1 704 075,42 | 1 630 300,00 | 73 775,42 |
| 323 | Auszahlungen aus Transfers (ohne Kapitaltransfers) | 887 313,17 | 914 100,00 | -26 786,83 |
| 3231 | Transferzahlungen an Träger des öffentlichen Rechts | 711 843,92 | 734 600,00 | -22 756,08 |
| 3232 | Transferzahlungen an Beteiligungen | 0,00 | 0,00 | 0,00 |
| 3233 | Transferzahlungen an Unternehmen (inkl. Finanzunternehmen) | 115 044,57 | 115 700,00 | -655,43 |
| 3234 | Transferzahlungen an Haushalte und Organisationen ohne Erwerbscharakter | 60 424,68 | 63 800,00 | -3 375,32 |

| MVAG | Mittelverwendungs- und aufbringungsgruppen (1. und 2. Ebene) | RA 2020 | VA 2020 | RA - VA |
|------------|---|---------------------|---------------------|--------------------|
| 3235 | Transferzahlungen an das Ausland | 0,00 | 0,00 | 0,00 |
| 3236 | Investitions- und Tilgungszuschüsse zwischen Unternehmungen und Betrieben der Gebietskörperschaft und der Gebietskörperschaft | 0,00 | 0,00 | 0,00 |
| 324 | Auszahlungen aus Finanzaufwand | 14 061,86 | 13 400,00 | 661,86 |
| 3241 | Auszahlungen für Zinsaufwand, für Finanzierungsleasing, für Forderungskauf, für Finanzschulden und derivative Finanzinstrumente m | 11 306,10 | 11 400,00 | -93,90 |
| 3242 | Auszahlungen für Zinsen aus derivativen Finanzinstrumenten ohne Grundgeschäft | 0,00 | 0,00 | 0,00 |
| 3243 | Auszahlung aus Gewinnentnahmen von marktbestimmten Betrieben | 0,00 | 0,00 | 0,00 |
| 3244 | Sonstige Auszahlungen aus Finanzaufwendungen | 2 755,76 | 2 000,00 | 755,76 |
| 32 | Summe Auszahlungen operative Gebarung | 3 598 068,67 | 3 573 600,00 | 24 468,67 |
| SA1 | Saldo (1) Geldfluss aus der Operativen Gebarung (31 – 32) | 639 840,07 | 764 200,00 | -124 359,93 |
| 331 | Einzahlungen aus der Investitionstätigkeit | 456 994,03 | 457 200,00 | -205,97 |
| 3311 | Einzahlungen aus der Veräußerung von immateriellem Vermögen | 0,00 | 0,00 | 0,00 |
| 3312 | Einzahlungen aus der Veräußerung von Grundstücken und Grundstückseinrichtungen | 250 133,03 | 250 300,00 | -166,97 |
| 3313 | Einzahlungen aus der Veräußerung von Gebäuden und Bauten | 206 861,00 | 206 900,00 | -39,00 |
| 3314 | Einzahlungen aus der Veräußerung von technischen Anlagen, Fahrzeuge und Maschinen | 0,00 | 0,00 | 0,00 |
| 3315 | Einzahlungen aus der Veräußerung von Amts-, Betriebs- und Geschäftsausstattung | 0,00 | 0,00 | 0,00 |
| 3316 | Einzahlungen aus der Veräußerung von Kulturgütern | 0,00 | 0,00 | 0,00 |
| 3317 | Einzahlungen aus der Veräußerung von Beteiligungen | 0,00 | 0,00 | 0,00 |
| 332 | Einzahlungen aus der Rückzahlung von Darlehen sowie gewährten Vorschüssen | 0,00 | 0,00 | 0,00 |
| 3321 | Einzahlungen aus Darlehen an Träger des öffentlichen Rechts | 0,00 | 0,00 | 0,00 |
| 3322 | Einzahlungen aus Darlehen an Beteiligungen | 0,00 | 0,00 | 0,00 |
| 3323 | Einzahlungen aus Darlehen an Unternehmen und Haushalte | 0,00 | 0,00 | 0,00 |
| 3325 | Einzahlungen aus Vorschüssen und Anzahlungen | 0,00 | 0,00 | 0,00 |
| 333 | Einzahlungen aus Kapitaltransfers | 144 764,40 | 121 200,00 | 23 564,40 |
| 3331 | Kapitaltransferzahlungen von Trägern des öffentlichen Rechts | 114 553,07 | 94 200,00 | 20 353,07 |
| 3332 | Kapitaltransferzahlungen von Beteiligungen | 0,00 | 0,00 | 0,00 |
| 3333 | Kapitaltransferzahlungen von Unternehmen | 0,00 | 0,00 | 0,00 |
| 3334 | Kapitaltransferzahlungen von Haushalten und Organisationen ohne Erwerbscharakter | 30 211,33 | 27 000,00 | 3 211,33 |
| 3335 | Kapitaltransferzahlungen vom Ausland | 0,00 | 0,00 | 0,00 |
| 33 | Summe Einzahlungen investive Gebarung | 601 758,43 | 578 400,00 | 23 358,43 |
| 341 | Auszahlungen aus der Investitionstätigkeit | 585 917,24 | 758 100,00 | -172 182,76 |
| 3411 | Auszahlungen für den Erwerb von immateriellem Vermögen | 3 606,57 | 5 000,00 | -1 393,43 |
| 3412 | Auszahlungen für den Erwerb von Grundstücken und Grundstückseinrichtungen | 254 597,46 | 395 000,00 | -140 402,54 |
| 3413 | Auszahlungen für den Erwerb von Gebäuden und Bauten | 253 154,97 | 287 200,00 | -34 045,03 |
| 3414 | Auszahlungen für den Erwerb von technischen Anlagen, Fahrzeuge und Maschinen | 50 748,98 | 49 400,00 | 1 348,98 |

| MVAG | Mittelverwendungs- und aufbringungsgruppen (1. und 2. Ebene) | RA 2020 | VA 2020 | RA - VA |
|------------|--|-------------------|--------------------|--------------------|
| 3415 | Auszahlungen für den Erwerb von Amts-, Betriebs- und Geschäftsausstattung | 23 809,26 | 21 500,00 | 2 309,26 |
| 3416 | Auszahlungen für den Erwerb von Kulturgütern | 0,00 | 0,00 | 0,00 |
| 3417 | Auszahlungen für den Erwerb von Beteiligungen | 0,00 | 0,00 | 0,00 |
| 342 | Auszahlungen von gewährten Darlehen sowie gewährten Vorschüssen | 0,00 | 0,00 | 0,00 |
| 3421 | Auszahlung von Darlehen an Träger des öffentlichen Rechts | 0,00 | 0,00 | 0,00 |
| 3422 | Auszahlung von Darlehen an Beteiligungen | 0,00 | 0,00 | 0,00 |
| 3423 | Auszahlung von Darlehen an Unternehmen und Haushalte | 0,00 | 0,00 | 0,00 |
| 3425 | Auszahlungen von Vorschüssen und Anzahlungen | 0,00 | 0,00 | 0,00 |
| 343 | Auszahlungen aus Kapitaltransfers | 17 356,01 | 16 600,00 | 756,01 |
| 3431 | Kapitaltransferzahlungen an Träger des öffentlichen Rechts | 0,00 | 0,00 | 0,00 |
| 3432 | Kapitaltransferzahlungen an Beteiligungen | 0,00 | 0,00 | 0,00 |
| 3433 | Kapitaltransferzahlungen an Unternehmen (Finanzunternehmen) | 0,00 | 0,00 | 0,00 |
| 3434 | Kapitaltransferzahlungen an Haushalte und Organisationen ohne Erwerbscharakter | 17 356,01 | 16 600,00 | 756,01 |
| 3435 | Kapitaltransferzahlungen an das Ausland | 0,00 | 0,00 | 0,00 |
| 34 | Summe Auszahlungen investive Gebarung | 603 273,25 | 774 700,00 | -171 426,75 |
| SA2 | Saldo (2) Geldfluss aus der Investiven Gebarung (33 – 34) | -1 514,82 | -196 300,00 | 194 785,18 |
| SA3 | Saldo (3) Nettofinanzierungssaldo (Saldo 1 + Saldo 2) | 638 325,25 | 567 900,00 | 70 425,25 |
| 351 | Einzahlungen aus der Aufnahme von Finanzschulden | 1 185,15 | 0,00 | 1 185,15 |
| 3511 | Einzahlungen aus empfangenen Darlehen von öffentlichen Körperschaften und Rechtsträgern | 0,00 | 0,00 | 0,00 |
| 3512 | Einzahlungen aus empfangenen Darlehen von Beteiligungen | 0,00 | 0,00 | 0,00 |
| 3513 | Einzahlungen aus empfangenen Darlehen von Unternehmen und privaten Haushalten | 0,00 | 0,00 | 0,00 |
| 3514 | Einzahlungen aus Finanzschulden (Finanzunternehmen) | 1 185,15 | 0,00 | 1 185,15 |
| 353 | Einzahlungen infolge eines Kapitaltausch bei derivativen Finanzinstrumenten mit Grundgeschäft | 0,00 | 0,00 | 0,00 |
| 3530 | Einzahlungen infolge eines Kapitaltausch bei derivativen Finanzinstrumenten mit Grundgeschäft | 0,00 | 0,00 | 0,00 |
| 355 | Einzahlungen aus dem Abgang von Finanzinstrumenten | 0,00 | 0,00 | 0,00 |
| 3550 | Einzahlungen aus dem Abgang von Finanzinstrumenten | 0,00 | 0,00 | 0,00 |
| 35 | Summe Einzahlungen aus der Finanzierungstätigkeit | 1 185,15 | 0,00 | 1 185,15 |
| 361 | Auszahlungen aus der Tilgung von Finanzschulden | 311 337,53 | 308 800,00 | 2 537,53 |
| 3611 | Auszahlungen aus empfangenen Darlehen von öffentlichen Körperschaften und Rechtsträgern | 0,00 | 0,00 | 0,00 |
| 3612 | Auszahlungen aus empfangenen Darlehen von Beteiligungen | 0,00 | 0,00 | 0,00 |
| 3613 | Auszahlungen aus empfangenen Darlehen von Unternehmen und privaten Haushalten | 0,00 | 0,00 | 0,00 |
| 3614 | Auszahlungen aus Finanzschulden | 311 337,53 | 308 800,00 | 2 537,53 |

| MVAG | Mittelverwendungs- und aufbringungsgruppen (1. und 2. Ebene) | RA 2020 | VA 2020 | RA - VA |
|------------|---|---------------------|--------------------|------------------|
| 3615 | Auszahlung aus der Rückzahlung von Leasingverbindlichkeiten | 0,00 | 0,00 | 0,00 |
| 363 | Auszahlungen infolge eines Kapitaltausch bei derivativen Finanzinstrumenten mit Grundgeschäft | 0,00 | 0,00 | 0,00 |
| 3630 | Auszahlungen infolge eines Kapitaltausch bei derivativen Finanzinstrumenten mit Grundgeschäft | 0,00 | 0,00 | 0,00 |
| 365 | Auszahlungen für den Erwerb von Finanzinstrumenten | 0,00 | 0,00 | 0,00 |
| 3650 | Auszahlungen für den Erwerb von Finanzinstrumenten | 0,00 | 0,00 | 0,00 |
| 36 | Summe Auszahlungen aus der Finanzierungstätigkeit | 311 337,53 | 308 800,00 | 2 537,53 |
| SA4 | Saldo (4) Geldfluss aus der Finanzierungstätigkeit (35 – 36) | -310 152,38 | -308 800,00 | -1 352,38 |
| SA5 | Saldo (5) Geldfluss aus der voranschlagswirksamen Gebarung (Saldo 3 + Saldo 4) | 328 172,87 | 259 100,00 | 69 072,87 |
| 411 | Einzahlungen aus nicht voranschlagswirksamen Forderungen | 1 751 700,63 | | |
| 4110 | Einzahlungen aus nicht voranschlagswirksamen Forderungen | 1 751 700,63 | | |
| 412 | Einzahlungen aus nicht voranschlagswirksamen Verbindlichkeiten | 892 675,27 | | |
| 4120 | Einzahlungen aus nicht voranschlagswirksamen Verbindlichkeiten | 892 675,27 | | |
| 413 | Einzahlungen aus der Aufnahme von zur Kassenstärkung eingegangenen Geldverbindlichkeiten (Barvorlagen) | 18 921,60 | | |
| 4130 | Einzahlungen aus der Aufnahme von zur Kassenstärkung eingegangenen Geldverbindlichkeiten (Barvorlagen) | 18 921,60 | | |
| 41 | Summe Einzahlungen aus der nicht voranschlagswirksamen Gebarung | 2 663 297,50 | | |
| 421 | Auszahlungen aus nicht voranschlagswirksamen Forderungen | 1 813 764,65 | | |
| 4210 | Auszahlungen aus nicht voranschlagswirksamen Forderungen | 1 813 764,65 | | |
| 422 | Auszahlungen aus nicht voranschlagswirksamen Verbindlichkeiten | 889 193,89 | | |
| 4220 | Auszahlungen aus nicht voranschlagswirksamen Verbindlichkeiten | 889 193,89 | | |
| 423 | Auszahlungen zur Tilgung von zur Kassenstärkung eingegangenen Geldverbindlichkeiten (Barvorlagen) | 12 891,10 | | |
| 4230 | Auszahlungen zur Tilgung von zur Kassenstärkung eingegangenen Geldverbindlichkeiten (Barvorlagen) | 12 891,10 | | |
| 42 | Summe Auszahlungen aus der nicht voranschlagswirksamen Gebarung | 2 715 849,64 | | |
| SA6 | Geldfluss aus der nicht voranschlagswirksamen Gebarung | -52 552,14 | | |
| SA7 | Veränderung an Liquiden Mitteln (Saldo 5 + Saldo 6) | 275 620,73 | | |
| | Anfangsbestand liquide Mittel (115 zum 31.12.2019) | 1 072 493,74 | | |
| | Endbestand liquide Mittel (115 zum 31.12.2020) | 1 348 114,47 | | |
| | davon Zahlungsmittelreserven (1152 zum 31.12.2020) | 0,00 | | |

Finanzierungshaushalt Bereichsbudget 1. und 2. Ebene
(Anlage 1b)

Vertretungskörper und allgemeine Verwaltung (Gruppe 0)

| MVAG | Mittelverwendungs- und aufbringungsgruppen (1. und 2. Ebene) | RA 2020 | VA 2020 | RA - VA |
|------------|---|-------------------|-------------------|-------------------|
| 311 | Einzahlungen aus der operativen Verwaltungstätigkeit | 54 366,22 | 39 500,00 | 14 866,22 |
| 3111 | Einzahlungen aus eigenen Abgaben | 0,00 | 0,00 | 0,00 |
| 3112 | Einzahlungen aus Ertragsanteilen | 0,00 | 0,00 | 0,00 |
| 3113 | Einzahlungen aus Gebühren | 0,00 | 0,00 | 0,00 |
| 3114 | Einzahlungen aus Leistungen | 49 863,05 | 35 600,00 | 14 263,05 |
| 3115 | Einzahlungen aus Besitz und wirtschaftlicher Tätigkeit | 3 661,55 | 3 800,00 | -138,45 |
| 3116 | Einzahlungen aus Veräußerung von geringwertigen Wirtschaftsgütern (GWG) und sonstige Einzahlungen | 841,62 | 100,00 | 741,62 |
| 312 | Einzahlungen aus Transfers (ohne Kapitaltransfers) | 10 803,50 | 10 900,00 | -96,50 |
| 3121 | Transferzahlungen von Trägern des öffentlichen Rechts | 10 803,50 | 10 900,00 | -96,50 |
| 3122 | Transferzahlungen von Beteiligungen | 0,00 | 0,00 | 0,00 |
| 3123 | Transferzahlungen von Unternehmen (inkl. Finanzunternehmen) | 0,00 | 0,00 | 0,00 |
| 3124 | Transferzahlungen von Haushalte und Organisationen ohne Erwerbscharakter | 0,00 | 0,00 | 0,00 |
| 3125 | Transferzahlungen vom Ausland | 0,00 | 0,00 | 0,00 |
| 3126 | Investitions- und Tilgungszuschüsse zwischen Unternehmungen und Betrieben der Gebietskörperschaft und der Gebietskörperschaft | 0,00 | 0,00 | 0,00 |
| 313 | Einzahlungen aus Finanzerträgen | 0,00 | 0,00 | 0,00 |
| 3131 | Einzahlungen aus Zinserträgen | 0,00 | 0,00 | 0,00 |
| 3133 | Einzahlungen aus Gewinnentnahmen von marktbestimmten Betrieben | 0,00 | 0,00 | 0,00 |
| 3134 | Sonstige Einzahlungen aus Finanzerträgen | 0,00 | 0,00 | 0,00 |
| 3135 | Einzahlungen aus Dividenden/Gewinnausschüttungen | 0,00 | 0,00 | 0,00 |
| 31 | Summe Einzahlungen operative Gebarung | 65 169,72 | 50 400,00 | 14 769,72 |
| 321 | Auszahlungen aus Personalaufwand | 240 561,75 | 238 700,00 | 1 861,75 |
| 3211 | Auszahlungen für Personalaufwand Bezüge, Nebengebühren, und Mehrleistungsvergütungen) | 186 453,57 | 188 200,00 | -1 746,43 |
| 3212 | Auszahlungen für gesetzliche und freiwillige Sozialaufwendungen | 54 108,18 | 50 500,00 | 3 608,18 |
| 3213 | Auszahlungen aus sonstigem Personalaufwand | 0,00 | 0,00 | 0,00 |
| 322 | Auszahlungen aus Sachaufwand (ohne Transferaufwand) | 200 873,11 | 216 500,00 | -15 626,89 |
| 3221 | Auszahlungen für Gebrauchs- und Verbrauchsgüter, Handelswaren | 12 187,47 | 14 900,00 | -2 712,53 |
| 3222 | Auszahlungen für Verwaltungs- und Betriebsaufwand | 19 790,59 | 18 700,00 | 1 090,59 |
| 3223 | Auszahlungen für Leasing- und Mietaufwand | 1 607,23 | 1 600,00 | 7,23 |
| 3224 | Auszahlungen für Instandhaltung | 1 031,90 | 2 800,00 | -1 768,10 |
| 3225 | Sonstige Auszahlungen aus Sachaufwand | 166 255,92 | 178 500,00 | -12 244,08 |
| 323 | Auszahlungen aus Transfers (ohne Kapitaltransfers) | 68 319,67 | 70 300,00 | -1 980,33 |
| 3231 | Transferzahlungen an Träger des öffentlichen Rechts | 33 927,69 | 34 000,00 | -72,31 |
| 3232 | Transferzahlungen an Beteiligungen | 0,00 | 0,00 | 0,00 |
| 3233 | Transferzahlungen an Unternehmen (inkl. Finanzunternehmen) | 4 322,96 | 4 200,00 | 122,96 |

Vertretungskörper und allgemeine Verwaltung (Gruppe 0)

| MVAG | Mittelverwendungs- und aufbringungsgruppen (1. und 2. Ebene) | RA 2020 | VA 2020 | RA - VA |
|------------|---|--------------------|--------------------|-------------------|
| 3234 | Transferzahlungen an Haushalte und Organisationen ohne Erwerbscharakter | 30 069,02 | 32 100,00 | -2 030,98 |
| 3235 | Transferzahlungen an das Ausland | 0,00 | 0,00 | 0,00 |
| 3236 | Investitions- und Tilgungszuschüsse zwischen Unternehmungen und Betrieben der Gebietskörperschaft und der Gebietskörperschaft | 0,00 | 0,00 | 0,00 |
| 324 | Auszahlungen aus Finanzaufwand | 0,00 | 0,00 | 0,00 |
| 3241 | Auszahlungen für Zinsaufwand, für Finanzierungsleasing, für Forderungskauf, für Finanzschulden und derivative Finanzinstrumente m | 0,00 | 0,00 | 0,00 |
| 3242 | Auszahlungen für Zinsen aus derivativen Finanzinstrumenten ohne Grundgeschäft | 0,00 | 0,00 | 0,00 |
| 3243 | Auszahlung aus Gewinnentnahmen von marktbestimmten Betrieben | 0,00 | 0,00 | 0,00 |
| 3244 | Sonstige Auszahlungen aus Finanzaufwendungen | 0,00 | 0,00 | 0,00 |
| 32 | Summe Auszahlungen operative Gebarung | 509 754,53 | 525 500,00 | -15 745,47 |
| SA1 | Saldo (1) Geldfluss aus der Operativen Gebarung (31 – 32) | -444 584,81 | -475 100,00 | 30 515,19 |
| 331 | Einzahlungen aus der Investitionstätigkeit | 0,00 | 0,00 | 0,00 |
| 3311 | Einzahlungen aus der Veräußerung von immateriellem Vermögen | 0,00 | 0,00 | 0,00 |
| 3312 | Einzahlungen aus der Veräußerung von Grundstücken und Grundstückeinrichtungen | 0,00 | 0,00 | 0,00 |
| 3313 | Einzahlungen aus der Veräußerung von Gebäuden und Bauten | 0,00 | 0,00 | 0,00 |
| 3314 | Einzahlungen aus der Veräußerung von technischen Anlagen, Fahrzeuge und Maschinen | 0,00 | 0,00 | 0,00 |
| 3315 | Einzahlungen aus der Veräußerung von Amts-, Betriebs- und Geschäftsausstattung | 0,00 | 0,00 | 0,00 |
| 3316 | Einzahlungen aus der Veräußerung von Kulturgütern | 0,00 | 0,00 | 0,00 |
| 3317 | Einzahlungen aus der Veräußerung von Beteiligungen | 0,00 | 0,00 | 0,00 |
| 332 | Einzahlungen aus der Rückzahlung von Darlehen sowie gewährten Vorschüssen | 0,00 | 0,00 | 0,00 |
| 3321 | Einzahlungen aus Darlehen an Träger des öffentlichen Rechts | 0,00 | 0,00 | 0,00 |
| 3322 | Einzahlungen aus Darlehen an Beteiligungen | 0,00 | 0,00 | 0,00 |
| 3323 | Einzahlungen aus Darlehen an Unternehmen und Haushalte | 0,00 | 0,00 | 0,00 |
| 3325 | Einzahlungen aus Vorschüssen und Anzahlungen | 0,00 | 0,00 | 0,00 |
| 333 | Einzahlungen aus Kapitaltransfers | 0,00 | 0,00 | 0,00 |
| 3331 | Kapitaltransferzahlungen von Trägern des öffentlichen Rechts | 0,00 | 0,00 | 0,00 |
| 3332 | Kapitaltransferzahlungen von Beteiligungen | 0,00 | 0,00 | 0,00 |
| 3333 | Kapitaltransferzahlungen von Unternehmen | 0,00 | 0,00 | 0,00 |
| 3334 | Kapitaltransferzahlungen von Haushalten und Organisationen ohne Erwerbscharakter | 0,00 | 0,00 | 0,00 |
| 3335 | Kapitaltransferzahlungen vom Ausland | 0,00 | 0,00 | 0,00 |
| 33 | Summe Einzahlungen investive Gebarung | 0,00 | 0,00 | 0,00 |
| 341 | Auszahlungen aus der Investitionstätigkeit | 11 945,23 | 12 000,00 | -54,77 |
| 3411 | Auszahlungen für den Erwerb von immateriellem Vermögen | 3 606,57 | 5 000,00 | -1 393,43 |

Vertretungskörper und allgemeine Verwaltung (Gruppe 0)

| MVAG | Mittelverwendungs- und aufbringungsgruppen (1. und 2. Ebene) | RA 2020 | VA 2020 | RA - VA |
|------------|--|--------------------|--------------------|------------------|
| 3412 | Auszahlungen für den Erwerb von Grundstücken und Grundstückseinrichtungen | 0,00 | 0,00 | 0,00 |
| 3413 | Auszahlungen für den Erwerb von Gebäuden und Bauten | 0,00 | 0,00 | 0,00 |
| 3414 | Auszahlungen für den Erwerb von technischen Anlagen, Fahrzeuge und Maschinen | 0,00 | 0,00 | 0,00 |
| 3415 | Auszahlungen für den Erwerb von Amts-, Betriebs- und Geschäftsausstattung | 8 338,66 | 7 000,00 | 1 338,66 |
| 3416 | Auszahlungen für den Erwerb von Kulturgütern | 0,00 | 0,00 | 0,00 |
| 3417 | Auszahlungen für den Erwerb von Beteiligungen | 0,00 | 0,00 | 0,00 |
| 342 | Auszahlungen von gewährten Darlehen sowie gewährten Vorschüssen | 0,00 | 0,00 | 0,00 |
| 3421 | Auszahlung von Darlehen an Träger des öffentlichen Rechts | 0,00 | 0,00 | 0,00 |
| 3422 | Auszahlung von Darlehen an Beteiligungen | 0,00 | 0,00 | 0,00 |
| 3423 | Auszahlung von Darlehen an Unternehmen und Haushalte | 0,00 | 0,00 | 0,00 |
| 3425 | Auszahlungen von Vorschüssen und Anzahlungen | 0,00 | 0,00 | 0,00 |
| 343 | Auszahlungen aus Kapitaltransfers | 17 356,01 | 15 000,00 | 2 356,01 |
| 3431 | Kapitaltransferzahlungen an Träger des öffentlichen Rechts | 0,00 | 0,00 | 0,00 |
| 3432 | Kapitaltransferzahlungen an Beteiligungen | 0,00 | 0,00 | 0,00 |
| 3433 | Kapitaltransferzahlungen an Unternehmen (Finanzunternehmen) | 0,00 | 0,00 | 0,00 |
| 3434 | Kapitaltransferzahlungen an Haushalte und Organisationen ohne Erwerbscharakter | 17 356,01 | 15 000,00 | 2 356,01 |
| 3435 | Kapitaltransferzahlungen an das Ausland | 0,00 | 0,00 | 0,00 |
| 34 | Summe Auszahlungen investive Gebarung | 29 301,24 | 27 000,00 | 2 301,24 |
| SA2 | Saldo (2) Geldfluss aus der Investiven Gebarung (33 – 34) | -29 301,24 | -27 000,00 | -2 301,24 |
| SA3 | Saldo (3) Nettofinanzierungssaldo (Saldo 1 + Saldo 2) | -473 886,05 | -502 100,00 | 28 213,95 |
| 351 | Einzahlungen aus der Aufnahme von Finanzschulden | 0,00 | 0,00 | 0,00 |
| 3511 | Einzahlungen aus empfangenen Darlehen von öffentlichen Körperschaften und Rechtsträgern | 0,00 | 0,00 | 0,00 |
| 3512 | Einzahlungen aus empfangenen Darlehen von Beteiligungen | 0,00 | 0,00 | 0,00 |
| 3513 | Einzahlungen aus empfangenen Darlehen von Unternehmen und privaten Haushalten | 0,00 | 0,00 | 0,00 |
| 3514 | Einzahlungen aus Finanzschulden (Finanzunternehmen) | 0,00 | 0,00 | 0,00 |
| 353 | Einzahlungen infolge eines Kapitaltausch bei derivativen Finanzinstrumenten mit Grundgeschäft | 0,00 | 0,00 | 0,00 |
| 3530 | Einzahlungen infolge eines Kapitaltausch bei derivativen Finanzinstrumenten mit Grundgeschäft | 0,00 | 0,00 | 0,00 |
| 355 | Einzahlungen aus dem Abgang von Finanzinstrumenten | 0,00 | 0,00 | 0,00 |
| 3550 | Einzahlungen aus dem Abgang von Finanzinstrumenten | 0,00 | 0,00 | 0,00 |
| 35 | Summe Einzahlungen aus der Finanzierungstätigkeit | 0,00 | 0,00 | 0,00 |
| 361 | Auszahlungen aus der Tilgung von Finanzschulden | 0,00 | 0,00 | 0,00 |

Vertretungskörper und allgemeine Verwaltung (Gruppe 0)

| MVAG | Mittelverwendungs- und aufbringungsgruppen (1. und 2. Ebene) | RA 2020 | VA 2020 | RA - VA |
|------------|--|--------------------|--------------------|------------------|
| 3611 | Auszahlungen aus empfangenen Darlehen von öffentlichen Körperschaften und Rechtsträgern | 0,00 | 0,00 | 0,00 |
| 3612 | Auszahlungen aus empfangenen Darlehen von Beteiligungen | 0,00 | 0,00 | 0,00 |
| 3613 | Auszahlungen aus empfangenen Darlehen von Unternehmen und privaten Haushalten | 0,00 | 0,00 | 0,00 |
| 3614 | Auszahlungen aus Finanzschulden | 0,00 | 0,00 | 0,00 |
| 3615 | Auszahlung aus der Rückzahlung von Leasingverbindlichkeiten | 0,00 | 0,00 | 0,00 |
| 363 | Auszahlungen infolge eines Kapitaltausch bei derivativen Finanzinstrumenten mit Grundgeschäft | 0,00 | 0,00 | 0,00 |
| 3630 | Auszahlungen infolge eines Kapitaltausch bei derivativen Finanzinstrumenten mit Grundgeschäft | 0,00 | 0,00 | 0,00 |
| 365 | Auszahlungen für den Erwerb von Finanzinstrumenten | 0,00 | 0,00 | 0,00 |
| 3650 | Auszahlungen für den Erwerb von Finanzinstrumenten | 0,00 | 0,00 | 0,00 |
| 36 | Summe Auszahlungen aus der Finanzierungstätigkeit | 0,00 | 0,00 | 0,00 |
| SA4 | Saldo (4) Geldfluss aus der Finanzierungstätigkeit (35 – 36) | 0,00 | 0,00 | 0,00 |
| SA5 | Saldo (5) Geldfluss aus der voranschlagswirksamen Gebarung (Saldo 3 + Saldo 4) | -473 886,05 | -502 100,00 | 28 213,95 |

Öffentliche Ordnung und Sicherheit (Gruppe 1)

| MVAG | Mittelverwendungs- und aufbringungsgruppen (1. und 2. Ebene) | RA 2020 | VA 2020 | RA - VA |
|------------|---|------------------|------------------|-----------------|
| 311 | Einzahlungen aus der operativen Verwaltungstätigkeit | 11 861,23 | 11 000,00 | 861,23 |
| 3111 | Einzahlungen aus eigenen Abgaben | 0,00 | 0,00 | 0,00 |
| 3112 | Einzahlungen aus Ertragsanteilen | 0,00 | 0,00 | 0,00 |
| 3113 | Einzahlungen aus Gebühren | 0,00 | 0,00 | 0,00 |
| 3114 | Einzahlungen aus Leistungen | 11 025,68 | 10 000,00 | 1 025,68 |
| 3115 | Einzahlungen aus Besitz und wirtschaftlicher Tätigkeit | 0,00 | 0,00 | 0,00 |
| 3116 | Einzahlungen aus Veräußerung von geringwertigen Wirtschaftsgütern (GWG) und sonstige Einzahlungen | 835,55 | 1 000,00 | -164,45 |
| 312 | Einzahlungen aus Transfers (ohne Kapitaltransfers) | 0,00 | 0,00 | 0,00 |
| 3121 | Transferzahlungen von Trägern des öffentlichen Rechts | 0,00 | 0,00 | 0,00 |
| 3122 | Transferzahlungen von Beteiligungen | 0,00 | 0,00 | 0,00 |
| 3123 | Transferzahlungen von Unternehmen (inkl. Finanzunternehmen) | 0,00 | 0,00 | 0,00 |
| 3124 | Transferzahlungen von Haushalte und Organisationen ohne Erwerbscharakter | 0,00 | 0,00 | 0,00 |
| 3125 | Transferzahlungen vom Ausland | 0,00 | 0,00 | 0,00 |
| 3126 | Investitions- und Tilgungszuschüsse zwischen Unternehmungen und Betrieben der Gebietskörperschaft und der Gebietskörperschaft | 0,00 | 0,00 | 0,00 |
| 313 | Einzahlungen aus Finanzerträgen | 0,00 | 0,00 | 0,00 |
| 3131 | Einzahlungen aus Zinserträgen | 0,00 | 0,00 | 0,00 |
| 3133 | Einzahlungen aus Gewinnentnahmen von marktbestimmten Betrieben | 0,00 | 0,00 | 0,00 |
| 3134 | Sonstige Einzahlungen aus Finanzerträgen | 0,00 | 0,00 | 0,00 |
| 3135 | Einzahlungen aus Dividenden/Gewinnausschüttungen | 0,00 | 0,00 | 0,00 |
| 31 | Summe Einzahlungen operative Gebarung | 11 861,23 | 11 000,00 | 861,23 |
| 321 | Auszahlungen aus Personalaufwand | 0,00 | 0,00 | 0,00 |
| 3211 | Auszahlungen für Personalaufwand Bezüge, Nebengebühren, und Mehrleistungsvergütungen) | 0,00 | 0,00 | 0,00 |
| 3212 | Auszahlungen für gesetzliche und freiwillige Sozialaufwendungen | 0,00 | 0,00 | 0,00 |
| 3213 | Auszahlungen aus sonstigem Personalaufwand | 0,00 | 0,00 | 0,00 |
| 322 | Auszahlungen aus Sachaufwand (ohne Transferaufwand) | 20 461,33 | 19 300,00 | 1 161,33 |
| 3221 | Auszahlungen für Gebrauchs- und Verbrauchsgüter, Handelswaren | 808,02 | 800,00 | 8,02 |
| 3222 | Auszahlungen für Verwaltungs- und Betriebsaufwand | 16 083,52 | 14 700,00 | 1 383,52 |
| 3223 | Auszahlungen für Leasing- und Mietaufwand | 0,00 | 0,00 | 0,00 |
| 3224 | Auszahlungen für Instandhaltung | 0,00 | 0,00 | 0,00 |
| 3225 | Sonstige Auszahlungen aus Sachaufwand | 3 569,79 | 3 800,00 | -230,21 |
| 323 | Auszahlungen aus Transfers (ohne Kapitaltransfers) | 2 908,00 | 3 000,00 | -92,00 |
| 3231 | Transferzahlungen an Träger des öffentlichen Rechts | 2 908,00 | 3 000,00 | -92,00 |
| 3232 | Transferzahlungen an Beteiligungen | 0,00 | 0,00 | 0,00 |
| 3233 | Transferzahlungen an Unternehmen (inkl. Finanzunternehmen) | 0,00 | 0,00 | 0,00 |

Öffentliche Ordnung und Sicherheit (Gruppe 1)

| MVAG | Mittelverwendungs- und aufbringungsgruppen (1. und 2. Ebene) | RA 2020 | VA 2020 | RA - VA |
|------------|---|-------------------|-------------------|-----------------|
| 3234 | Transferzahlungen an Haushalte und Organisationen ohne Erwerbscharakter | 0,00 | 0,00 | 0,00 |
| 3235 | Transferzahlungen an das Ausland | 0,00 | 0,00 | 0,00 |
| 3236 | Investitions- und Tilgungszuschüsse zwischen Unternehmungen und Betrieben der Gebietskörperschaft und der Gebietskörperschaft | 0,00 | 0,00 | 0,00 |
| 324 | Auszahlungen aus Finanzaufwand | 0,00 | 0,00 | 0,00 |
| 3241 | Auszahlungen für Zinsaufwand, für Finanzierungsleasing, für Forderungskauf, für Finanzschulden und derivative Finanzinstrumente m | 0,00 | 0,00 | 0,00 |
| 3242 | Auszahlungen für Zinsen aus derivativen Finanzinstrumenten ohne Grundgeschäft | 0,00 | 0,00 | 0,00 |
| 3243 | Auszahlung aus Gewinnentnahmen von marktbestimmten Betrieben | 0,00 | 0,00 | 0,00 |
| 3244 | Sonstige Auszahlungen aus Finanzaufwendungen | 0,00 | 0,00 | 0,00 |
| 32 | Summe Auszahlungen operative Gebarung | 23 369,33 | 22 300,00 | 1 069,33 |
| SA1 | Saldo (1) Geldfluss aus der Operativen Gebarung (31 – 32) | -11 508,10 | -11 300,00 | -208,10 |
| 331 | Einzahlungen aus der Investitionstätigkeit | 0,00 | 0,00 | 0,00 |
| 3311 | Einzahlungen aus der Veräußerung von immateriellem Vermögen | 0,00 | 0,00 | 0,00 |
| 3312 | Einzahlungen aus der Veräußerung von Grundstücken und Grundstückeinrichtungen | 0,00 | 0,00 | 0,00 |
| 3313 | Einzahlungen aus der Veräußerung von Gebäuden und Bauten | 0,00 | 0,00 | 0,00 |
| 3314 | Einzahlungen aus der Veräußerung von technischen Anlagen, Fahrzeuge und Maschinen | 0,00 | 0,00 | 0,00 |
| 3315 | Einzahlungen aus der Veräußerung von Amts-, Betriebs- und Geschäftsausstattung | 0,00 | 0,00 | 0,00 |
| 3316 | Einzahlungen aus der Veräußerung von Kulturgütern | 0,00 | 0,00 | 0,00 |
| 3317 | Einzahlungen aus der Veräußerung von Beteiligungen | 0,00 | 0,00 | 0,00 |
| 332 | Einzahlungen aus der Rückzahlung von Darlehen sowie gewährten Vorschüssen | 0,00 | 0,00 | 0,00 |
| 3321 | Einzahlungen aus Darlehen an Träger des öffentlichen Rechts | 0,00 | 0,00 | 0,00 |
| 3322 | Einzahlungen aus Darlehen an Beteiligungen | 0,00 | 0,00 | 0,00 |
| 3323 | Einzahlungen aus Darlehen an Unternehmen und Haushalte | 0,00 | 0,00 | 0,00 |
| 3325 | Einzahlungen aus Vorschüssen und Anzahlungen | 0,00 | 0,00 | 0,00 |
| 333 | Einzahlungen aus Kapitaltransfers | 0,00 | 0,00 | 0,00 |
| 3331 | Kapitaltransferzahlungen von Trägern des öffentlichen Rechts | 0,00 | 0,00 | 0,00 |
| 3332 | Kapitaltransferzahlungen von Beteiligungen | 0,00 | 0,00 | 0,00 |
| 3333 | Kapitaltransferzahlungen von Unternehmen | 0,00 | 0,00 | 0,00 |
| 3334 | Kapitaltransferzahlungen von Haushalten und Organisationen ohne Erwerbscharakter | 0,00 | 0,00 | 0,00 |
| 3335 | Kapitaltransferzahlungen vom Ausland | 0,00 | 0,00 | 0,00 |
| 33 | Summe Einzahlungen investive Gebarung | 0,00 | 0,00 | 0,00 |
| 341 | Auszahlungen aus der Investitionstätigkeit | 0,00 | 0,00 | 0,00 |
| 3411 | Auszahlungen für den Erwerb von immateriellem Vermögen | 0,00 | 0,00 | 0,00 |

Öffentliche Ordnung und Sicherheit (Gruppe 1)

| MVAG | Mittelverwendungs- und aufbringungsgruppen (1. und 2. Ebene) | RA 2020 | VA 2020 | RA - VA |
|------------|--|-------------------|-------------------|----------------|
| 3412 | Auszahlungen für den Erwerb von Grundstücken und Grundstückseinrichtungen | 0,00 | 0,00 | 0,00 |
| 3413 | Auszahlungen für den Erwerb von Gebäuden und Bauten | 0,00 | 0,00 | 0,00 |
| 3414 | Auszahlungen für den Erwerb von technischen Anlagen, Fahrzeuge und Maschinen | 0,00 | 0,00 | 0,00 |
| 3415 | Auszahlungen für den Erwerb von Amts-, Betriebs- und Geschäftsausstattung | 0,00 | 0,00 | 0,00 |
| 3416 | Auszahlungen für den Erwerb von Kulturgütern | 0,00 | 0,00 | 0,00 |
| 3417 | Auszahlungen für den Erwerb von Beteiligungen | 0,00 | 0,00 | 0,00 |
| 342 | Auszahlungen von gewährten Darlehen sowie gewährten Vorschüssen | 0,00 | 0,00 | 0,00 |
| 3421 | Auszahlung von Darlehen an Träger des öffentlichen Rechts | 0,00 | 0,00 | 0,00 |
| 3422 | Auszahlung von Darlehen an Beteiligungen | 0,00 | 0,00 | 0,00 |
| 3423 | Auszahlung von Darlehen an Unternehmen und Haushalte | 0,00 | 0,00 | 0,00 |
| 3425 | Auszahlungen von Vorschüssen und Anzahlungen | 0,00 | 0,00 | 0,00 |
| 343 | Auszahlungen aus Kapitaltransfers | 0,00 | 0,00 | 0,00 |
| 3431 | Kapitaltransferzahlungen an Träger des öffentlichen Rechts | 0,00 | 0,00 | 0,00 |
| 3432 | Kapitaltransferzahlungen an Beteiligungen | 0,00 | 0,00 | 0,00 |
| 3433 | Kapitaltransferzahlungen an Unternehmen (Finanzunternehmen) | 0,00 | 0,00 | 0,00 |
| 3434 | Kapitaltransferzahlungen an Haushalte und Organisationen ohne Erwerbscharakter | 0,00 | 0,00 | 0,00 |
| 3435 | Kapitaltransferzahlungen an das Ausland | 0,00 | 0,00 | 0,00 |
| 34 | Summe Auszahlungen investive Gebarung | 0,00 | 0,00 | 0,00 |
| SA2 | Saldo (2) Geldfluss aus der Investiven Gebarung (33 – 34) | 0,00 | 0,00 | 0,00 |
| SA3 | Saldo (3) Nettofinanzierungssaldo (Saldo 1 + Saldo 2) | -11 508,10 | -11 300,00 | -208,10 |
| 351 | Einzahlungen aus der Aufnahme von Finanzschulden | 0,00 | 0,00 | 0,00 |
| 3511 | Einzahlungen aus empfangenen Darlehen von öffentlichen Körperschaften und Rechtsträgern | 0,00 | 0,00 | 0,00 |
| 3512 | Einzahlungen aus empfangenen Darlehen von Beteiligungen | 0,00 | 0,00 | 0,00 |
| 3513 | Einzahlungen aus empfangenen Darlehen von Unternehmen und privaten Haushalten | 0,00 | 0,00 | 0,00 |
| 3514 | Einzahlungen aus Finanzschulden (Finanzunternehmen) | 0,00 | 0,00 | 0,00 |
| 353 | Einzahlungen infolge eines Kapitaltausch bei derivativen Finanzinstrumenten mit Grundgeschäft | 0,00 | 0,00 | 0,00 |
| 3530 | Einzahlungen infolge eines Kapitaltausch bei derivativen Finanzinstrumenten mit Grundgeschäft | 0,00 | 0,00 | 0,00 |
| 355 | Einzahlungen aus dem Abgang von Finanzinstrumenten | 0,00 | 0,00 | 0,00 |
| 3550 | Einzahlungen aus dem Abgang von Finanzinstrumenten | 0,00 | 0,00 | 0,00 |
| 35 | Summe Einzahlungen aus der Finanzierungstätigkeit | 0,00 | 0,00 | 0,00 |
| 361 | Auszahlungen aus der Tilgung von Finanzschulden | 0,00 | 0,00 | 0,00 |

Öffentliche Ordnung und Sicherheit (Gruppe 1)

| MVAG | Mittelverwendungs- und aufbringungsgruppen (1. und 2. Ebene) | RA 2020 | VA 2020 | RA - VA |
|------------|--|-------------------|-------------------|----------------|
| 3611 | Auszahlungen aus empfangenen Darlehen von öffentlichen Körperschaften und Rechtsträgern | 0,00 | 0,00 | 0,00 |
| 3612 | Auszahlungen aus empfangenen Darlehen von Beteiligungen | 0,00 | 0,00 | 0,00 |
| 3613 | Auszahlungen aus empfangenen Darlehen von Unternehmen und privaten Haushalten | 0,00 | 0,00 | 0,00 |
| 3614 | Auszahlungen aus Finanzschulden | 0,00 | 0,00 | 0,00 |
| 3615 | Auszahlung aus der Rückzahlung von Leasingverbindlichkeiten | 0,00 | 0,00 | 0,00 |
| 363 | Auszahlungen infolge eines Kapitaltausch bei derivativen Finanzinstrumenten mit Grundgeschäft | 0,00 | 0,00 | 0,00 |
| 3630 | Auszahlungen infolge eines Kapitaltausch bei derivativen Finanzinstrumenten mit Grundgeschäft | 0,00 | 0,00 | 0,00 |
| 365 | Auszahlungen für den Erwerb von Finanzinstrumenten | 0,00 | 0,00 | 0,00 |
| 3650 | Auszahlungen für den Erwerb von Finanzinstrumenten | 0,00 | 0,00 | 0,00 |
| 36 | Summe Auszahlungen aus der Finanzierungstätigkeit | 0,00 | 0,00 | 0,00 |
| SA4 | Saldo (4) Geldfluss aus der Finanzierungstätigkeit (35 – 36) | 0,00 | 0,00 | 0,00 |
| SA5 | Saldo (5) Geldfluss aus der voranschlagswirksamen Gebarung (Saldo 3 + Saldo 4) | -11 508,10 | -11 300,00 | -208,10 |

Unterricht, Erziehung, Sport und Wissenschaft (Gruppe 2)

| MVAG | Mittelverwendungs- und aufbringungsgruppen (1. und 2. Ebene) | RA 2020 | VA 2020 | RA - VA |
|------------|---|-------------------|-------------------|-------------------|
| 311 | Einzahlungen aus der operativen Verwaltungstätigkeit | 13 156,19 | 16 200,00 | -3 043,81 |
| 3111 | Einzahlungen aus eigenen Abgaben | 0,00 | 0,00 | 0,00 |
| 3112 | Einzahlungen aus Ertragsanteilen | 0,00 | 0,00 | 0,00 |
| 3113 | Einzahlungen aus Gebühren | 0,00 | 0,00 | 0,00 |
| 3114 | Einzahlungen aus Leistungen | 12 059,83 | 15 000,00 | -2 940,17 |
| 3115 | Einzahlungen aus Besitz und wirtschaftlicher Tätigkeit | 0,00 | 0,00 | 0,00 |
| 3116 | Einzahlungen aus Veräußerung von geringwertigen Wirtschaftsgütern (GWG) und sonstige Einzahlungen | 1 096,36 | 1 200,00 | -103,64 |
| 312 | Einzahlungen aus Transfers (ohne Kapitaltransfers) | 47 686,69 | 39 300,00 | 8 386,69 |
| 3121 | Transferzahlungen von Trägern des öffentlichen Rechts | 47 686,69 | 39 100,00 | 8 586,69 |
| 3122 | Transferzahlungen von Beteiligungen | 0,00 | 0,00 | 0,00 |
| 3123 | Transferzahlungen von Unternehmen (inkl. Finanzunternehmen) | 0,00 | 0,00 | 0,00 |
| 3124 | Transferzahlungen von Haushalte und Organisationen ohne Erwerbscharakter | 0,00 | 200,00 | -200,00 |
| 3125 | Transferzahlungen vom Ausland | 0,00 | 0,00 | 0,00 |
| 3126 | Investitions- und Tilgungszuschüsse zwischen Unternehmungen und Betrieben der Gebietskörperschaft und der Gebietskörperschaft | 0,00 | 0,00 | 0,00 |
| 313 | Einzahlungen aus Finanzerträgen | 0,00 | 0,00 | 0,00 |
| 3131 | Einzahlungen aus Zinserträgen | 0,00 | 0,00 | 0,00 |
| 3133 | Einzahlungen aus Gewinnentnahmen von marktbestimmten Betrieben | 0,00 | 0,00 | 0,00 |
| 3134 | Sonstige Einzahlungen aus Finanzerträgen | 0,00 | 0,00 | 0,00 |
| 3135 | Einzahlungen aus Dividenden/Gewinnausschüttungen | 0,00 | 0,00 | 0,00 |
| 31 | Summe Einzahlungen operative Gebarung | 60 842,88 | 55 500,00 | 5 342,88 |
| 321 | Auszahlungen aus Personalaufwand | 144 832,98 | 144 300,00 | 532,98 |
| 3211 | Auszahlungen für Personalaufwand Bezüge, Nebengebühren, und Mehrleistungsvergütungen) | 110 101,27 | 115 100,00 | -4 998,73 |
| 3212 | Auszahlungen für gesetzliche und freiwillige Sozialaufwendungen | 34 731,71 | 29 200,00 | 5 531,71 |
| 3213 | Auszahlungen aus sonstigem Personalaufwand | 0,00 | 0,00 | 0,00 |
| 322 | Auszahlungen aus Sachaufwand (ohne Transferaufwand) | 79 295,93 | 88 000,00 | -8 704,07 |
| 3221 | Auszahlungen für Gebrauchs- und Verbrauchsgüter, Handelswaren | 13 772,64 | 21 400,00 | -7 627,36 |
| 3222 | Auszahlungen für Verwaltungs- und Betriebsaufwand | 11 586,81 | 11 100,00 | 486,81 |
| 3223 | Auszahlungen für Leasing- und Mietaufwand | 0,00 | 0,00 | 0,00 |
| 3224 | Auszahlungen für Instandhaltung | 6 939,11 | 8 800,00 | -1 860,89 |
| 3225 | Sonstige Auszahlungen aus Sachaufwand | 46 997,37 | 46 700,00 | 297,37 |
| 323 | Auszahlungen aus Transfers (ohne Kapitaltransfers) | 73 257,48 | 84 400,00 | -11 142,52 |
| 3231 | Transferzahlungen an Träger des öffentlichen Rechts | 72 107,48 | 82 900,00 | -10 792,52 |
| 3232 | Transferzahlungen an Beteiligungen | 0,00 | 0,00 | 0,00 |
| 3233 | Transferzahlungen an Unternehmen (inkl. Finanzunternehmen) | 0,00 | 0,00 | 0,00 |

Unterricht, Erziehung, Sport und Wissenschaft (Gruppe 2)

| MVAG | Mittelverwendungs- und aufbringungsgruppen (1. und 2. Ebene) | RA 2020 | VA 2020 | RA - VA |
|------------|---|--------------------|--------------------|-------------------|
| 3234 | Transferzahlungen an Haushalte und Organisationen ohne Erwerbscharakter | 1 150,00 | 1 500,00 | -350,00 |
| 3235 | Transferzahlungen an das Ausland | 0,00 | 0,00 | 0,00 |
| 3236 | Investitions- und Tilgungszuschüsse zwischen Unternehmungen und Betrieben der Gebietskörperschaft und der Gebietskörperschaft | 0,00 | 0,00 | 0,00 |
| 324 | Auszahlungen aus Finanzaufwand | 1 367,24 | 900,00 | 467,24 |
| 3241 | Auszahlungen für Zinsaufwand, für Finanzierungsleasing, für Forderungskauf, für Finanzschulden und derivative Finanzinstrumente m | 895,51 | 900,00 | -4,49 |
| 3242 | Auszahlungen für Zinsen aus derivativen Finanzinstrumenten ohne Grundgeschäft | 0,00 | 0,00 | 0,00 |
| 3243 | Auszahlung aus Gewinnentnahmen von marktbestimmten Betrieben | 0,00 | 0,00 | 0,00 |
| 3244 | Sonstige Auszahlungen aus Finanzaufwendungen | 471,73 | 0,00 | 471,73 |
| 32 | Summe Auszahlungen operative Gebarung | 298 753,63 | 317 600,00 | -18 846,37 |
| SA1 | Saldo (1) Geldfluss aus der Operativen Gebarung (31 – 32) | -237 910,75 | -262 100,00 | 24 189,25 |
| 331 | Einzahlungen aus der Investitionstätigkeit | 0,00 | 0,00 | 0,00 |
| 3311 | Einzahlungen aus der Veräußerung von immateriellem Vermögen | 0,00 | 0,00 | 0,00 |
| 3312 | Einzahlungen aus der Veräußerung von Grundstücken und Grundstückeinrichtungen | 0,00 | 0,00 | 0,00 |
| 3313 | Einzahlungen aus der Veräußerung von Gebäuden und Bauten | 0,00 | 0,00 | 0,00 |
| 3314 | Einzahlungen aus der Veräußerung von technischen Anlagen, Fahrzeuge und Maschinen | 0,00 | 0,00 | 0,00 |
| 3315 | Einzahlungen aus der Veräußerung von Amts-, Betriebs- und Geschäftsausstattung | 0,00 | 0,00 | 0,00 |
| 3316 | Einzahlungen aus der Veräußerung von Kulturgütern | 0,00 | 0,00 | 0,00 |
| 3317 | Einzahlungen aus der Veräußerung von Beteiligungen | 0,00 | 0,00 | 0,00 |
| 332 | Einzahlungen aus der Rückzahlung von Darlehen sowie gewährten Vorschüssen | 0,00 | 0,00 | 0,00 |
| 3321 | Einzahlungen aus Darlehen an Träger des öffentlichen Rechts | 0,00 | 0,00 | 0,00 |
| 3322 | Einzahlungen aus Darlehen an Beteiligungen | 0,00 | 0,00 | 0,00 |
| 3323 | Einzahlungen aus Darlehen an Unternehmen und Haushalte | 0,00 | 0,00 | 0,00 |
| 3325 | Einzahlungen aus Vorschüssen und Anzahlungen | 0,00 | 0,00 | 0,00 |
| 333 | Einzahlungen aus Kapitaltransfers | 5 100,00 | 0,00 | 5 100,00 |
| 3331 | Kapitaltransferzahlungen von Trägern des öffentlichen Rechts | 5 100,00 | 0,00 | 5 100,00 |
| 3332 | Kapitaltransferzahlungen von Beteiligungen | 0,00 | 0,00 | 0,00 |
| 3333 | Kapitaltransferzahlungen von Unternehmen | 0,00 | 0,00 | 0,00 |
| 3334 | Kapitaltransferzahlungen von Haushalten und Organisationen ohne Erwerbscharakter | 0,00 | 0,00 | 0,00 |
| 3335 | Kapitaltransferzahlungen vom Ausland | 0,00 | 0,00 | 0,00 |
| 33 | Summe Einzahlungen investive Gebarung | 5 100,00 | 0,00 | 5 100,00 |
| 341 | Auszahlungen aus der Investitionstätigkeit | 15 470,60 | 14 500,00 | 970,60 |
| 3411 | Auszahlungen für den Erwerb von immateriellem Vermögen | 0,00 | 0,00 | 0,00 |

Unterricht, Erziehung, Sport und Wissenschaft (Gruppe 2)

| MVAG | Mittelverwendungs- und aufbringungsgruppen (1. und 2. Ebene) | RA 2020 | VA 2020 | RA - VA |
|------------|--|--------------------|--------------------|------------------|
| 3412 | Auszahlungen für den Erwerb von Grundstücken und Grundstückseinrichtungen | 0,00 | 0,00 | 0,00 |
| 3413 | Auszahlungen für den Erwerb von Gebäuden und Bauten | 0,00 | 0,00 | 0,00 |
| 3414 | Auszahlungen für den Erwerb von technischen Anlagen, Fahrzeuge und Maschinen | 0,00 | 0,00 | 0,00 |
| 3415 | Auszahlungen für den Erwerb von Amts-, Betriebs- und Geschäftsausstattung | 15 470,60 | 14 500,00 | 970,60 |
| 3416 | Auszahlungen für den Erwerb von Kulturgütern | 0,00 | 0,00 | 0,00 |
| 3417 | Auszahlungen für den Erwerb von Beteiligungen | 0,00 | 0,00 | 0,00 |
| 342 | Auszahlungen von gewährten Darlehen sowie gewährten Vorschüssen | 0,00 | 0,00 | 0,00 |
| 3421 | Auszahlung von Darlehen an Träger des öffentlichen Rechts | 0,00 | 0,00 | 0,00 |
| 3422 | Auszahlung von Darlehen an Beteiligungen | 0,00 | 0,00 | 0,00 |
| 3423 | Auszahlung von Darlehen an Unternehmen und Haushalte | 0,00 | 0,00 | 0,00 |
| 3425 | Auszahlungen von Vorschüssen und Anzahlungen | 0,00 | 0,00 | 0,00 |
| 343 | Auszahlungen aus Kapitaltransfers | 0,00 | 0,00 | 0,00 |
| 3431 | Kapitaltransferzahlungen an Träger des öffentlichen Rechts | 0,00 | 0,00 | 0,00 |
| 3432 | Kapitaltransferzahlungen an Beteiligungen | 0,00 | 0,00 | 0,00 |
| 3433 | Kapitaltransferzahlungen an Unternehmen (Finanzunternehmen) | 0,00 | 0,00 | 0,00 |
| 3434 | Kapitaltransferzahlungen an Haushalte und Organisationen ohne Erwerbscharakter | 0,00 | 0,00 | 0,00 |
| 3435 | Kapitaltransferzahlungen an das Ausland | 0,00 | 0,00 | 0,00 |
| 34 | Summe Auszahlungen investive Gebarung | 15 470,60 | 14 500,00 | 970,60 |
| SA2 | Saldo (2) Geldfluss aus der Investiven Gebarung (33 – 34) | -10 370,60 | -14 500,00 | 4 129,40 |
| SA3 | Saldo (3) Nettofinanzierungssaldo (Saldo 1 + Saldo 2) | -248 281,35 | -276 600,00 | 28 318,65 |
| 351 | Einzahlungen aus der Aufnahme von Finanzschulden | 471,73 | 0,00 | 471,73 |
| 3511 | Einzahlungen aus empfangenen Darlehen von öffentlichen Körperschaften und Rechtsträgern | 0,00 | 0,00 | 0,00 |
| 3512 | Einzahlungen aus empfangenen Darlehen von Beteiligungen | 0,00 | 0,00 | 0,00 |
| 3513 | Einzahlungen aus empfangenen Darlehen von Unternehmen und privaten Haushalten | 0,00 | 0,00 | 0,00 |
| 3514 | Einzahlungen aus Finanzschulden (Finanzunternehmen) | 471,73 | 0,00 | 471,73 |
| 353 | Einzahlungen infolge eines Kapitaltausch bei derivativen Finanzinstrumenten mit Grundgeschäft | 0,00 | 0,00 | 0,00 |
| 3530 | Einzahlungen infolge eines Kapitaltausch bei derivativen Finanzinstrumenten mit Grundgeschäft | 0,00 | 0,00 | 0,00 |
| 355 | Einzahlungen aus dem Abgang von Finanzinstrumenten | 0,00 | 0,00 | 0,00 |
| 3550 | Einzahlungen aus dem Abgang von Finanzinstrumenten | 0,00 | 0,00 | 0,00 |
| 35 | Summe Einzahlungen aus der Finanzierungstätigkeit | 471,73 | 0,00 | 471,73 |
| 361 | Auszahlungen aus der Tilgung von Finanzschulden | 33 052,02 | 32 200,00 | 852,02 |

Unterricht, Erziehung, Sport und Wissenschaft (Gruppe 2)

| MVAG | Mittelverwendungs- und aufbringungsgruppen (1. und 2. Ebene) | RA 2020 | VA 2020 | RA - VA |
|------------|--|--------------------|--------------------|------------------|
| 3611 | Auszahlungen aus empfangenen Darlehen von öffentlichen Körperschaften und Rechtsträgern | 0,00 | 0,00 | 0,00 |
| 3612 | Auszahlungen aus empfangenen Darlehen von Beteiligungen | 0,00 | 0,00 | 0,00 |
| 3613 | Auszahlungen aus empfangenen Darlehen von Unternehmen und privaten Haushalten | 0,00 | 0,00 | 0,00 |
| 3614 | Auszahlungen aus Finanzschulden | 33 052,02 | 32 200,00 | 852,02 |
| 3615 | Auszahlung aus der Rückzahlung von Leasingverbindlichkeiten | 0,00 | 0,00 | 0,00 |
| 363 | Auszahlungen infolge eines Kapitaltausch bei derivativen Finanzinstrumenten mit Grundgeschäft | 0,00 | 0,00 | 0,00 |
| 3630 | Auszahlungen infolge eines Kapitaltausch bei derivativen Finanzinstrumenten mit Grundgeschäft | 0,00 | 0,00 | 0,00 |
| 365 | Auszahlungen für den Erwerb von Finanzinstrumenten | 0,00 | 0,00 | 0,00 |
| 3650 | Auszahlungen für den Erwerb von Finanzinstrumenten | 0,00 | 0,00 | 0,00 |
| 36 | Summe Auszahlungen aus der Finanzierungstätigkeit | 33 052,02 | 32 200,00 | 852,02 |
| SA4 | Saldo (4) Geldfluss aus der Finanzierungstätigkeit (35 – 36) | -32 580,29 | -32 200,00 | -380,29 |
| SA5 | Saldo (5) Geldfluss aus der voranschlagswirksamen Gebarung (Saldo 3 + Saldo 4) | -280 861,64 | -308 800,00 | 27 938,36 |

Kunst, Kultur und Kultus (Gruppe 3)

| MVAG | Mittelverwendungs- und aufbringungsgruppen (1. und 2. Ebene) | RA 2020 | VA 2020 | RA - VA |
|------------|---|------------------|------------------|------------------|
| 311 | Einzahlungen aus der operativen Verwaltungstätigkeit | 2 245,00 | 6 600,00 | -4 355,00 |
| 3111 | Einzahlungen aus eigenen Abgaben | 0,00 | 0,00 | 0,00 |
| 3112 | Einzahlungen aus Ertragsanteilen | 0,00 | 0,00 | 0,00 |
| 3113 | Einzahlungen aus Gebühren | 0,00 | 0,00 | 0,00 |
| 3114 | Einzahlungen aus Leistungen | 2 140,00 | 6 000,00 | -3 860,00 |
| 3115 | Einzahlungen aus Besitz und wirtschaftlicher Tätigkeit | 0,00 | 100,00 | -100,00 |
| 3116 | Einzahlungen aus Veräußerung von geringwertigen Wirtschaftsgütern (GWG) und sonstige Einzahlungen | 105,00 | 500,00 | -395,00 |
| 312 | Einzahlungen aus Transfers (ohne Kapitaltransfers) | 0,00 | 0,00 | 0,00 |
| 3121 | Transferzahlungen von Trägern des öffentlichen Rechts | 0,00 | 0,00 | 0,00 |
| 3122 | Transferzahlungen von Beteiligungen | 0,00 | 0,00 | 0,00 |
| 3123 | Transferzahlungen von Unternehmen (inkl. Finanzunternehmen) | 0,00 | 0,00 | 0,00 |
| 3124 | Transferzahlungen von Haushalte und Organisationen ohne Erwerbscharakter | 0,00 | 0,00 | 0,00 |
| 3125 | Transferzahlungen vom Ausland | 0,00 | 0,00 | 0,00 |
| 3126 | Investitions- und Tilgungszuschüsse zwischen Unternehmungen und Betrieben der Gebietskörperschaft und der Gebietskörperschaft | 0,00 | 0,00 | 0,00 |
| 313 | Einzahlungen aus Finanzerträgen | 0,00 | 0,00 | 0,00 |
| 3131 | Einzahlungen aus Zinserträgen | 0,00 | 0,00 | 0,00 |
| 3133 | Einzahlungen aus Gewinnentnahmen von marktbestimmten Betrieben | 0,00 | 0,00 | 0,00 |
| 3134 | Sonstige Einzahlungen aus Finanzerträgen | 0,00 | 0,00 | 0,00 |
| 3135 | Einzahlungen aus Dividenden/Gewinnausschüttungen | 0,00 | 0,00 | 0,00 |
| 31 | Summe Einzahlungen operative Gebarung | 2 245,00 | 6 600,00 | -4 355,00 |
| 321 | Auszahlungen aus Personalaufwand | 0,00 | 0,00 | 0,00 |
| 3211 | Auszahlungen für Personalaufwand Bezüge, Nebengebühren, und Mehrleistungsvergütungen) | 0,00 | 0,00 | 0,00 |
| 3212 | Auszahlungen für gesetzliche und freiwillige Sozialaufwendungen | 0,00 | 0,00 | 0,00 |
| 3213 | Auszahlungen aus sonstigem Personalaufwand | 0,00 | 0,00 | 0,00 |
| 322 | Auszahlungen aus Sachaufwand (ohne Transferaufwand) | 4 390,42 | 4 100,00 | 290,42 |
| 3221 | Auszahlungen für Gebrauchs- und Verbrauchsgüter, Handelswaren | 1 000,00 | 1 000,00 | 0,00 |
| 3222 | Auszahlungen für Verwaltungs- und Betriebsaufwand | 923,26 | 800,00 | 123,26 |
| 3223 | Auszahlungen für Leasing- und Mietaufwand | 0,00 | 0,00 | 0,00 |
| 3224 | Auszahlungen für Instandhaltung | 0,00 | 0,00 | 0,00 |
| 3225 | Sonstige Auszahlungen aus Sachaufwand | 2 467,16 | 2 300,00 | 167,16 |
| 323 | Auszahlungen aus Transfers (ohne Kapitaltransfers) | 17 494,64 | 18 000,00 | -505,36 |
| 3231 | Transferzahlungen an Träger des öffentlichen Rechts | 17 494,64 | 18 000,00 | -505,36 |
| 3232 | Transferzahlungen an Beteiligungen | 0,00 | 0,00 | 0,00 |
| 3233 | Transferzahlungen an Unternehmen (inkl. Finanzunternehmen) | 0,00 | 0,00 | 0,00 |

Kunst, Kultur und Kultus (Gruppe 3)

| MVAG | Mittelverwendungs- und aufbringungsgruppen (1. und 2. Ebene) | RA 2020 | VA 2020 | RA - VA |
|------------|---|-------------------|-------------------|------------------|
| 3234 | Transferzahlungen an Haushalte und Organisationen ohne Erwerbscharakter | 0,00 | 0,00 | 0,00 |
| 3235 | Transferzahlungen an das Ausland | 0,00 | 0,00 | 0,00 |
| 3236 | Investitions- und Tilgungszuschüsse zwischen Unternehmungen und Betrieben der Gebietskörperschaft und der Gebietskörperschaft | 0,00 | 0,00 | 0,00 |
| 324 | Auszahlungen aus Finanzaufwand | 0,00 | 0,00 | 0,00 |
| 3241 | Auszahlungen für Zinsaufwand, für Finanzierungsleasing, für Forderungskauf, für Finanzschulden und derivative Finanzinstrumente m | 0,00 | 0,00 | 0,00 |
| 3242 | Auszahlungen für Zinsen aus derivativen Finanzinstrumenten ohne Grundgeschäft | 0,00 | 0,00 | 0,00 |
| 3243 | Auszahlung aus Gewinnentnahmen von marktbestimmten Betrieben | 0,00 | 0,00 | 0,00 |
| 3244 | Sonstige Auszahlungen aus Finanzaufwendungen | 0,00 | 0,00 | 0,00 |
| 32 | Summe Auszahlungen operative Gebarung | 21 885,06 | 22 100,00 | -214,94 |
| SA1 | Saldo (1) Geldfluss aus der Operativen Gebarung (31 – 32) | -19 640,06 | -15 500,00 | -4 140,06 |
| 331 | Einzahlungen aus der Investitionstätigkeit | 0,00 | 0,00 | 0,00 |
| 3311 | Einzahlungen aus der Veräußerung von immateriellem Vermögen | 0,00 | 0,00 | 0,00 |
| 3312 | Einzahlungen aus der Veräußerung von Grundstücken und Grundstückeinrichtungen | 0,00 | 0,00 | 0,00 |
| 3313 | Einzahlungen aus der Veräußerung von Gebäuden und Bauten | 0,00 | 0,00 | 0,00 |
| 3314 | Einzahlungen aus der Veräußerung von technischen Anlagen, Fahrzeuge und Maschinen | 0,00 | 0,00 | 0,00 |
| 3315 | Einzahlungen aus der Veräußerung von Amts-, Betriebs- und Geschäftsausstattung | 0,00 | 0,00 | 0,00 |
| 3316 | Einzahlungen aus der Veräußerung von Kulturgütern | 0,00 | 0,00 | 0,00 |
| 3317 | Einzahlungen aus der Veräußerung von Beteiligungen | 0,00 | 0,00 | 0,00 |
| 332 | Einzahlungen aus der Rückzahlung von Darlehen sowie gewährten Vorschüssen | 0,00 | 0,00 | 0,00 |
| 3321 | Einzahlungen aus Darlehen an Träger des öffentlichen Rechts | 0,00 | 0,00 | 0,00 |
| 3322 | Einzahlungen aus Darlehen an Beteiligungen | 0,00 | 0,00 | 0,00 |
| 3323 | Einzahlungen aus Darlehen an Unternehmen und Haushalte | 0,00 | 0,00 | 0,00 |
| 3325 | Einzahlungen aus Vorschüssen und Anzahlungen | 0,00 | 0,00 | 0,00 |
| 333 | Einzahlungen aus Kapitaltransfers | 0,00 | 0,00 | 0,00 |
| 3331 | Kapitaltransferzahlungen von Trägern des öffentlichen Rechts | 0,00 | 0,00 | 0,00 |
| 3332 | Kapitaltransferzahlungen von Beteiligungen | 0,00 | 0,00 | 0,00 |
| 3333 | Kapitaltransferzahlungen von Unternehmen | 0,00 | 0,00 | 0,00 |
| 3334 | Kapitaltransferzahlungen von Haushalten und Organisationen ohne Erwerbscharakter | 0,00 | 0,00 | 0,00 |
| 3335 | Kapitaltransferzahlungen vom Ausland | 0,00 | 0,00 | 0,00 |
| 33 | Summe Einzahlungen investive Gebarung | 0,00 | 0,00 | 0,00 |
| 341 | Auszahlungen aus der Investitionstätigkeit | 0,00 | 0,00 | 0,00 |
| 3411 | Auszahlungen für den Erwerb von immateriellem Vermögen | 0,00 | 0,00 | 0,00 |

Kunst, Kultur und Kultus (Gruppe 3)

| MVAG | Mittelverwendungs- und aufbringungsgruppen (1. und 2. Ebene) | RA 2020 | VA 2020 | RA - VA |
|------------|--|-------------------|-------------------|------------------|
| 3412 | Auszahlungen für den Erwerb von Grundstücken und Grundstückseinrichtungen | 0,00 | 0,00 | 0,00 |
| 3413 | Auszahlungen für den Erwerb von Gebäuden und Bauten | 0,00 | 0,00 | 0,00 |
| 3414 | Auszahlungen für den Erwerb von technischen Anlagen, Fahrzeuge und Maschinen | 0,00 | 0,00 | 0,00 |
| 3415 | Auszahlungen für den Erwerb von Amts-, Betriebs- und Geschäftsausstattung | 0,00 | 0,00 | 0,00 |
| 3416 | Auszahlungen für den Erwerb von Kulturgütern | 0,00 | 0,00 | 0,00 |
| 3417 | Auszahlungen für den Erwerb von Beteiligungen | 0,00 | 0,00 | 0,00 |
| 342 | Auszahlungen von gewährten Darlehen sowie gewährten Vorschüssen | 0,00 | 0,00 | 0,00 |
| 3421 | Auszahlung von Darlehen an Träger des öffentlichen Rechts | 0,00 | 0,00 | 0,00 |
| 3422 | Auszahlung von Darlehen an Beteiligungen | 0,00 | 0,00 | 0,00 |
| 3423 | Auszahlung von Darlehen an Unternehmen und Haushalte | 0,00 | 0,00 | 0,00 |
| 3425 | Auszahlungen von Vorschüssen und Anzahlungen | 0,00 | 0,00 | 0,00 |
| 343 | Auszahlungen aus Kapitaltransfers | 0,00 | 0,00 | 0,00 |
| 3431 | Kapitaltransferzahlungen an Träger des öffentlichen Rechts | 0,00 | 0,00 | 0,00 |
| 3432 | Kapitaltransferzahlungen an Beteiligungen | 0,00 | 0,00 | 0,00 |
| 3433 | Kapitaltransferzahlungen an Unternehmen (Finanzunternehmen) | 0,00 | 0,00 | 0,00 |
| 3434 | Kapitaltransferzahlungen an Haushalte und Organisationen ohne Erwerbscharakter | 0,00 | 0,00 | 0,00 |
| 3435 | Kapitaltransferzahlungen an das Ausland | 0,00 | 0,00 | 0,00 |
| 34 | Summe Auszahlungen investive Gebarung | 0,00 | 0,00 | 0,00 |
| SA2 | Saldo (2) Geldfluss aus der Investiven Gebarung (33 – 34) | 0,00 | 0,00 | 0,00 |
| SA3 | Saldo (3) Nettofinanzierungssaldo (Saldo 1 + Saldo 2) | -19 640,06 | -15 500,00 | -4 140,06 |
| 351 | Einzahlungen aus der Aufnahme von Finanzschulden | 0,00 | 0,00 | 0,00 |
| 3511 | Einzahlungen aus empfangenen Darlehen von öffentlichen Körperschaften und Rechtsträgern | 0,00 | 0,00 | 0,00 |
| 3512 | Einzahlungen aus empfangenen Darlehen von Beteiligungen | 0,00 | 0,00 | 0,00 |
| 3513 | Einzahlungen aus empfangenen Darlehen von Unternehmen und privaten Haushalten | 0,00 | 0,00 | 0,00 |
| 3514 | Einzahlungen aus Finanzschulden (Finanzunternehmen) | 0,00 | 0,00 | 0,00 |
| 353 | Einzahlungen infolge eines Kapitaltausch bei derivativen Finanzinstrumenten mit Grundgeschäft | 0,00 | 0,00 | 0,00 |
| 3530 | Einzahlungen infolge eines Kapitaltausch bei derivativen Finanzinstrumenten mit Grundgeschäft | 0,00 | 0,00 | 0,00 |
| 355 | Einzahlungen aus dem Abgang von Finanzinstrumenten | 0,00 | 0,00 | 0,00 |
| 3550 | Einzahlungen aus dem Abgang von Finanzinstrumenten | 0,00 | 0,00 | 0,00 |
| 35 | Summe Einzahlungen aus der Finanzierungstätigkeit | 0,00 | 0,00 | 0,00 |
| 361 | Auszahlungen aus der Tilgung von Finanzschulden | 0,00 | 0,00 | 0,00 |

Kunst, Kultur und Kultus (Gruppe 3)

| MVAG | Mittelverwendungs- und aufbringungsgruppen (1. und 2. Ebene) | RA 2020 | VA 2020 | RA - VA |
|-------------|--|-------------------|-------------------|------------------|
| 3611 | Auszahlungen aus empfangenen Darlehen von öffentlichen Körperschaften und Rechtsträgern | 0,00 | 0,00 | 0,00 |
| 3612 | Auszahlungen aus empfangenen Darlehen von Beteiligungen | 0,00 | 0,00 | 0,00 |
| 3613 | Auszahlungen aus empfangenen Darlehen von Unternehmen und privaten Haushalten | 0,00 | 0,00 | 0,00 |
| 3614 | Auszahlungen aus Finanzschulden | 0,00 | 0,00 | 0,00 |
| 3615 | Auszahlung aus der Rückzahlung von Leasingverbindlichkeiten | 0,00 | 0,00 | 0,00 |
| 363 | Auszahlungen infolge eines Kapitaltausch bei derivativen Finanzinstrumenten mit Grundgeschäft | 0,00 | 0,00 | 0,00 |
| 3630 | Auszahlungen infolge eines Kapitaltausch bei derivativen Finanzinstrumenten mit Grundgeschäft | 0,00 | 0,00 | 0,00 |
| 365 | Auszahlungen für den Erwerb von Finanzinstrumenten | 0,00 | 0,00 | 0,00 |
| 3650 | Auszahlungen für den Erwerb von Finanzinstrumenten | 0,00 | 0,00 | 0,00 |
| 36 | Summe Auszahlungen aus der Finanzierungstätigkeit | 0,00 | 0,00 | 0,00 |
| SA4 | Saldo (4) Geldfluss aus der Finanzierungstätigkeit (35 – 36) | 0,00 | 0,00 | 0,00 |
| SA5 | Saldo (5) Geldfluss aus der voranschlagswirksamen Gebarung (Saldo 3 + Saldo 4) | -19 640,06 | -15 500,00 | -4 140,06 |

Soziale Wohlfahrt und Wohnbauförderung (Gruppe 4)

| MVAG | Mittelverwendungs- und aufbringungsgruppen (1. und 2. Ebene) | RA 2020 | VA 2020 | RA - VA |
|------------|---|-------------------|-------------------|-------------------|
| 311 | Einzahlungen aus der operativen Verwaltungstätigkeit | 32 301,02 | 35 300,00 | -2 998,98 |
| 3111 | Einzahlungen aus eigenen Abgaben | 0,00 | 0,00 | 0,00 |
| 3112 | Einzahlungen aus Ertragsanteilen | 0,00 | 0,00 | 0,00 |
| 3113 | Einzahlungen aus Gebühren | 0,00 | 0,00 | 0,00 |
| 3114 | Einzahlungen aus Leistungen | 32 270,42 | 35 200,00 | -2 929,58 |
| 3115 | Einzahlungen aus Besitz und wirtschaftlicher Tätigkeit | 0,00 | 0,00 | 0,00 |
| 3116 | Einzahlungen aus Veräußerung von geringwertigen Wirtschaftsgütern (GWG) und sonstige Einzahlungen | 30,60 | 100,00 | -69,40 |
| 312 | Einzahlungen aus Transfers (ohne Kapitaltransfers) | 21 236,95 | 21 200,00 | 36,95 |
| 3121 | Transferzahlungen von Trägern des öffentlichen Rechts | 21 236,95 | 21 200,00 | 36,95 |
| 3122 | Transferzahlungen von Beteiligungen | 0,00 | 0,00 | 0,00 |
| 3123 | Transferzahlungen von Unternehmen (inkl. Finanzunternehmen) | 0,00 | 0,00 | 0,00 |
| 3124 | Transferzahlungen von Haushalte und Organisationen ohne Erwerbscharakter | 0,00 | 0,00 | 0,00 |
| 3125 | Transferzahlungen vom Ausland | 0,00 | 0,00 | 0,00 |
| 3126 | Investitions- und Tilgungszuschüsse zwischen Unternehmungen und Betrieben der Gebietskörperschaft und der Gebietskörperschaft | 0,00 | 0,00 | 0,00 |
| 313 | Einzahlungen aus Finanzerträgen | 0,00 | 0,00 | 0,00 |
| 3131 | Einzahlungen aus Zinserträgen | 0,00 | 0,00 | 0,00 |
| 3133 | Einzahlungen aus Gewinnentnahmen von marktbestimmten Betrieben | 0,00 | 0,00 | 0,00 |
| 3134 | Sonstige Einzahlungen aus Finanzerträgen | 0,00 | 0,00 | 0,00 |
| 3135 | Einzahlungen aus Dividenden/Gewinnausschüttungen | 0,00 | 0,00 | 0,00 |
| 31 | Summe Einzahlungen operative Gebarung | 53 537,97 | 56 500,00 | -2 962,03 |
| 321 | Auszahlungen aus Personalaufwand | 0,00 | 0,00 | 0,00 |
| 3211 | Auszahlungen für Personalaufwand Bezüge, Nebengebühren, und Mehrleistungsvergütungen) | 0,00 | 0,00 | 0,00 |
| 3212 | Auszahlungen für gesetzliche und freiwillige Sozialaufwendungen | 0,00 | 0,00 | 0,00 |
| 3213 | Auszahlungen aus sonstigem Personalaufwand | 0,00 | 0,00 | 0,00 |
| 322 | Auszahlungen aus Sachaufwand (ohne Transferaufwand) | 39 069,16 | 45 100,00 | -6 030,84 |
| 3221 | Auszahlungen für Gebrauchs- und Verbrauchsgüter, Handelswaren | 3 079,63 | 3 200,00 | -120,37 |
| 3222 | Auszahlungen für Verwaltungs- und Betriebsaufwand | 1 078,54 | 1 300,00 | -221,46 |
| 3223 | Auszahlungen für Leasing- und Mietaufwand | 0,00 | 0,00 | 0,00 |
| 3224 | Auszahlungen für Instandhaltung | 250,44 | 500,00 | -249,56 |
| 3225 | Sonstige Auszahlungen aus Sachaufwand | 34 660,55 | 40 100,00 | -5 439,45 |
| 323 | Auszahlungen aus Transfers (ohne Kapitaltransfers) | 231 169,35 | 242 700,00 | -11 530,65 |
| 3231 | Transferzahlungen an Träger des öffentlichen Rechts | 214 211,69 | 225 500,00 | -11 288,31 |
| 3232 | Transferzahlungen an Beteiligungen | 0,00 | 0,00 | 0,00 |
| 3233 | Transferzahlungen an Unternehmen (inkl. Finanzunternehmen) | 0,00 | 0,00 | 0,00 |

Soziale Wohlfahrt und Wohnbauförderung (Gruppe 4)

| MVAG | Mittelverwendungs- und aufbringungsgruppen (1. und 2. Ebene) | RA 2020 | VA 2020 | RA - VA |
|------------|---|--------------------|--------------------|-------------------|
| 3234 | Transferzahlungen an Haushalte und Organisationen ohne Erwerbscharakter | 16 957,66 | 17 200,00 | -242,34 |
| 3235 | Transferzahlungen an das Ausland | 0,00 | 0,00 | 0,00 |
| 3236 | Investitions- und Tilgungszuschüsse zwischen Unternehmungen und Betrieben der Gebietskörperschaft und der Gebietskörperschaft | 0,00 | 0,00 | 0,00 |
| 324 | Auszahlungen aus Finanzaufwand | 0,00 | 0,00 | 0,00 |
| 3241 | Auszahlungen für Zinsaufwand, für Finanzierungsleasing, für Forderungskauf, für Finanzschulden und derivative Finanzinstrumente m | 0,00 | 0,00 | 0,00 |
| 3242 | Auszahlungen für Zinsen aus derivativen Finanzinstrumenten ohne Grundgeschäft | 0,00 | 0,00 | 0,00 |
| 3243 | Auszahlung aus Gewinnentnahmen von marktbestimmten Betrieben | 0,00 | 0,00 | 0,00 |
| 3244 | Sonstige Auszahlungen aus Finanzaufwendungen | 0,00 | 0,00 | 0,00 |
| 32 | Summe Auszahlungen operative Gebarung | 270 238,51 | 287 800,00 | -17 561,49 |
| SA1 | Saldo (1) Geldfluss aus der Operativen Gebarung (31 – 32) | -216 700,54 | -231 300,00 | 14 599,46 |
| 331 | Einzahlungen aus der Investitionstätigkeit | 0,00 | 0,00 | 0,00 |
| 3311 | Einzahlungen aus der Veräußerung von immateriellem Vermögen | 0,00 | 0,00 | 0,00 |
| 3312 | Einzahlungen aus der Veräußerung von Grundstücken und Grundstückeinrichtungen | 0,00 | 0,00 | 0,00 |
| 3313 | Einzahlungen aus der Veräußerung von Gebäuden und Bauten | 0,00 | 0,00 | 0,00 |
| 3314 | Einzahlungen aus der Veräußerung von technischen Anlagen, Fahrzeuge und Maschinen | 0,00 | 0,00 | 0,00 |
| 3315 | Einzahlungen aus der Veräußerung von Amts-, Betriebs- und Geschäftsausstattung | 0,00 | 0,00 | 0,00 |
| 3316 | Einzahlungen aus der Veräußerung von Kulturgütern | 0,00 | 0,00 | 0,00 |
| 3317 | Einzahlungen aus der Veräußerung von Beteiligungen | 0,00 | 0,00 | 0,00 |
| 332 | Einzahlungen aus der Rückzahlung von Darlehen sowie gewährten Vorschüssen | 0,00 | 0,00 | 0,00 |
| 3321 | Einzahlungen aus Darlehen an Träger des öffentlichen Rechts | 0,00 | 0,00 | 0,00 |
| 3322 | Einzahlungen aus Darlehen an Beteiligungen | 0,00 | 0,00 | 0,00 |
| 3323 | Einzahlungen aus Darlehen an Unternehmen und Haushalte | 0,00 | 0,00 | 0,00 |
| 3325 | Einzahlungen aus Vorschüssen und Anzahlungen | 0,00 | 0,00 | 0,00 |
| 333 | Einzahlungen aus Kapitaltransfers | 0,00 | 0,00 | 0,00 |
| 3331 | Kapitaltransferzahlungen von Trägern des öffentlichen Rechts | 0,00 | 0,00 | 0,00 |
| 3332 | Kapitaltransferzahlungen von Beteiligungen | 0,00 | 0,00 | 0,00 |
| 3333 | Kapitaltransferzahlungen von Unternehmen | 0,00 | 0,00 | 0,00 |
| 3334 | Kapitaltransferzahlungen von Haushalten und Organisationen ohne Erwerbscharakter | 0,00 | 0,00 | 0,00 |
| 3335 | Kapitaltransferzahlungen vom Ausland | 0,00 | 0,00 | 0,00 |
| 33 | Summe Einzahlungen investive Gebarung | 0,00 | 0,00 | 0,00 |
| 341 | Auszahlungen aus der Investitionstätigkeit | 0,00 | 0,00 | 0,00 |
| 3411 | Auszahlungen für den Erwerb von immateriellem Vermögen | 0,00 | 0,00 | 0,00 |

Soziale Wohlfahrt und Wohnbauförderung (Gruppe 4)

| MVAG | Mittelverwendungs- und aufbringungsgruppen (1. und 2. Ebene) | RA 2020 | VA 2020 | RA - VA |
|------------|--|--------------------|--------------------|------------------|
| 3412 | Auszahlungen für den Erwerb von Grundstücken und Grundstückseinrichtungen | 0,00 | 0,00 | 0,00 |
| 3413 | Auszahlungen für den Erwerb von Gebäuden und Bauten | 0,00 | 0,00 | 0,00 |
| 3414 | Auszahlungen für den Erwerb von technischen Anlagen, Fahrzeuge und Maschinen | 0,00 | 0,00 | 0,00 |
| 3415 | Auszahlungen für den Erwerb von Amts-, Betriebs- und Geschäftsausstattung | 0,00 | 0,00 | 0,00 |
| 3416 | Auszahlungen für den Erwerb von Kulturgütern | 0,00 | 0,00 | 0,00 |
| 3417 | Auszahlungen für den Erwerb von Beteiligungen | 0,00 | 0,00 | 0,00 |
| 342 | Auszahlungen von gewährten Darlehen sowie gewährten Vorschüssen | 0,00 | 0,00 | 0,00 |
| 3421 | Auszahlung von Darlehen an Träger des öffentlichen Rechts | 0,00 | 0,00 | 0,00 |
| 3422 | Auszahlung von Darlehen an Beteiligungen | 0,00 | 0,00 | 0,00 |
| 3423 | Auszahlung von Darlehen an Unternehmen und Haushalte | 0,00 | 0,00 | 0,00 |
| 3425 | Auszahlungen von Vorschüssen und Anzahlungen | 0,00 | 0,00 | 0,00 |
| 343 | Auszahlungen aus Kapitaltransfers | 0,00 | 1 600,00 | -1 600,00 |
| 3431 | Kapitaltransferzahlungen an Träger des öffentlichen Rechts | 0,00 | 0,00 | 0,00 |
| 3432 | Kapitaltransferzahlungen an Beteiligungen | 0,00 | 0,00 | 0,00 |
| 3433 | Kapitaltransferzahlungen an Unternehmen (Finanzunternehmen) | 0,00 | 0,00 | 0,00 |
| 3434 | Kapitaltransferzahlungen an Haushalte und Organisationen ohne Erwerbscharakter | 0,00 | 1 600,00 | -1 600,00 |
| 3435 | Kapitaltransferzahlungen an das Ausland | 0,00 | 0,00 | 0,00 |
| 34 | Summe Auszahlungen investive Gebarung | 0,00 | 1 600,00 | -1 600,00 |
| SA2 | Saldo (2) Geldfluss aus der Investiven Gebarung (33 – 34) | 0,00 | -1 600,00 | 1 600,00 |
| SA3 | Saldo (3) Nettofinanzierungssaldo (Saldo 1 + Saldo 2) | -216 700,54 | -232 900,00 | 16 199,46 |
| 351 | Einzahlungen aus der Aufnahme von Finanzschulden | 0,00 | 0,00 | 0,00 |
| 3511 | Einzahlungen aus empfangenen Darlehen von öffentlichen Körperschaften und Rechtsträgern | 0,00 | 0,00 | 0,00 |
| 3512 | Einzahlungen aus empfangenen Darlehen von Beteiligungen | 0,00 | 0,00 | 0,00 |
| 3513 | Einzahlungen aus empfangenen Darlehen von Unternehmen und privaten Haushalten | 0,00 | 0,00 | 0,00 |
| 3514 | Einzahlungen aus Finanzschulden (Finanzunternehmen) | 0,00 | 0,00 | 0,00 |
| 353 | Einzahlungen infolge eines Kapitaltausch bei derivativen Finanzinstrumenten mit Grundgeschäft | 0,00 | 0,00 | 0,00 |
| 3530 | Einzahlungen infolge eines Kapitaltausch bei derivativen Finanzinstrumenten mit Grundgeschäft | 0,00 | 0,00 | 0,00 |
| 355 | Einzahlungen aus dem Abgang von Finanzinstrumenten | 0,00 | 0,00 | 0,00 |
| 3550 | Einzahlungen aus dem Abgang von Finanzinstrumenten | 0,00 | 0,00 | 0,00 |
| 35 | Summe Einzahlungen aus der Finanzierungstätigkeit | 0,00 | 0,00 | 0,00 |
| 361 | Auszahlungen aus der Tilgung von Finanzschulden | 0,00 | 0,00 | 0,00 |

Soziale Wohlfahrt und Wohnbauförderung (Gruppe 4)

| MVAG | Mittelverwendungs- und aufbringungsgruppen (1. und 2. Ebene) | RA 2020 | VA 2020 | RA - VA |
|------------|--|--------------------|--------------------|------------------|
| 3611 | Auszahlungen aus empfangenen Darlehen von öffentlichen Körperschaften und Rechtsträgern | 0,00 | 0,00 | 0,00 |
| 3612 | Auszahlungen aus empfangenen Darlehen von Beteiligungen | 0,00 | 0,00 | 0,00 |
| 3613 | Auszahlungen aus empfangenen Darlehen von Unternehmen und privaten Haushalten | 0,00 | 0,00 | 0,00 |
| 3614 | Auszahlungen aus Finanzschulden | 0,00 | 0,00 | 0,00 |
| 3615 | Auszahlung aus der Rückzahlung von Leasingverbindlichkeiten | 0,00 | 0,00 | 0,00 |
| 363 | Auszahlungen infolge eines Kapitaltausch bei derivativen Finanzinstrumenten mit Grundgeschäft | 0,00 | 0,00 | 0,00 |
| 3630 | Auszahlungen infolge eines Kapitaltausch bei derivativen Finanzinstrumenten mit Grundgeschäft | 0,00 | 0,00 | 0,00 |
| 365 | Auszahlungen für den Erwerb von Finanzinstrumenten | 0,00 | 0,00 | 0,00 |
| 3650 | Auszahlungen für den Erwerb von Finanzinstrumenten | 0,00 | 0,00 | 0,00 |
| 36 | Summe Auszahlungen aus der Finanzierungstätigkeit | 0,00 | 0,00 | 0,00 |
| SA4 | Saldo (4) Geldfluss aus der Finanzierungstätigkeit (35 – 36) | 0,00 | 0,00 | 0,00 |
| SA5 | Saldo (5) Geldfluss aus der voranschlagswirksamen Gebarung (Saldo 3 + Saldo 4) | -216 700,54 | -232 900,00 | 16 199,46 |

Gesundheit (Gruppe 5)

| MVAG | Mittelverwendungs- und aufbringungsgruppen (1. und 2. Ebene) | RA 2020 | VA 2020 | RA - VA |
|------------|---|-------------------|-------------------|-----------------|
| 311 | Einzahlungen aus der operativen Verwaltungstätigkeit | 0,00 | 0,00 | 0,00 |
| 3111 | Einzahlungen aus eigenen Abgaben | 0,00 | 0,00 | 0,00 |
| 3112 | Einzahlungen aus Ertragsanteilen | 0,00 | 0,00 | 0,00 |
| 3113 | Einzahlungen aus Gebühren | 0,00 | 0,00 | 0,00 |
| 3114 | Einzahlungen aus Leistungen | 0,00 | 0,00 | 0,00 |
| 3115 | Einzahlungen aus Besitz und wirtschaftlicher Tätigkeit | 0,00 | 0,00 | 0,00 |
| 3116 | Einzahlungen aus Veräußerung von geringwertigen Wirtschaftsgütern (GWG) und sonstige Einzahlungen | 0,00 | 0,00 | 0,00 |
| 312 | Einzahlungen aus Transfers (ohne Kapitaltransfers) | 0,00 | 0,00 | 0,00 |
| 3121 | Transferzahlungen von Trägern des öffentlichen Rechts | 0,00 | 0,00 | 0,00 |
| 3122 | Transferzahlungen von Beteiligungen | 0,00 | 0,00 | 0,00 |
| 3123 | Transferzahlungen von Unternehmen (inkl. Finanzunternehmen) | 0,00 | 0,00 | 0,00 |
| 3124 | Transferzahlungen von Haushalte und Organisationen ohne Erwerbscharakter | 0,00 | 0,00 | 0,00 |
| 3125 | Transferzahlungen vom Ausland | 0,00 | 0,00 | 0,00 |
| 3126 | Investitions- und Tilgungszuschüsse zwischen Unternehmungen und Betrieben der Gebietskörperschaft und der Gebietskörperschaft | 0,00 | 0,00 | 0,00 |
| 313 | Einzahlungen aus Finanzerträgen | 0,00 | 0,00 | 0,00 |
| 3131 | Einzahlungen aus Zinserträgen | 0,00 | 0,00 | 0,00 |
| 3133 | Einzahlungen aus Gewinnentnahmen von marktbestimmten Betrieben | 0,00 | 0,00 | 0,00 |
| 3134 | Sonstige Einzahlungen aus Finanzerträgen | 0,00 | 0,00 | 0,00 |
| 3135 | Einzahlungen aus Dividenden/Gewinnausschüttungen | 0,00 | 0,00 | 0,00 |
| 31 | Summe Einzahlungen operative Gebarung | 0,00 | 0,00 | 0,00 |
| 321 | Auszahlungen aus Personalaufwand | 0,00 | 400,00 | -400,00 |
| 3211 | Auszahlungen für Personalaufwand Bezüge, Nebengebühren, und Mehrleistungsvergütungen) | 0,00 | 400,00 | -400,00 |
| 3212 | Auszahlungen für gesetzliche und freiwillige Sozialaufwendungen | 0,00 | 0,00 | 0,00 |
| 3213 | Auszahlungen aus sonstigem Personalaufwand | 0,00 | 0,00 | 0,00 |
| 322 | Auszahlungen aus Sachaufwand (ohne Transferaufwand) | 6 750,54 | 3 800,00 | 2 950,54 |
| 3221 | Auszahlungen für Gebrauchs- und Verbrauchsgüter, Handelswaren | 4 056,97 | 3 100,00 | 956,97 |
| 3222 | Auszahlungen für Verwaltungs- und Betriebsaufwand | 0,00 | 0,00 | 0,00 |
| 3223 | Auszahlungen für Leasing- und Mietaufwand | 0,00 | 0,00 | 0,00 |
| 3224 | Auszahlungen für Instandhaltung | 0,00 | 0,00 | 0,00 |
| 3225 | Sonstige Auszahlungen aus Sachaufwand | 2 693,57 | 700,00 | 1 993,57 |
| 323 | Auszahlungen aus Transfers (ohne Kapitaltransfers) | 382 329,42 | 383 200,00 | -870,58 |
| 3231 | Transferzahlungen an Träger des öffentlichen Rechts | 370 081,42 | 370 200,00 | -118,58 |
| 3232 | Transferzahlungen an Beteiligungen | 0,00 | 0,00 | 0,00 |
| 3233 | Transferzahlungen an Unternehmen (inkl. Finanzunternehmen) | 0,00 | 0,00 | 0,00 |

Gesundheit (Gruppe 5)

| MVAG | Mittelverwendungs- und aufbringungsgruppen (1. und 2. Ebene) | RA 2020 | VA 2020 | RA - VA |
|------------|---|--------------------|--------------------|------------------|
| 3234 | Transferzahlungen an Haushalte und Organisationen ohne Erwerbscharakter | 12 248,00 | 13 000,00 | -752,00 |
| 3235 | Transferzahlungen an das Ausland | 0,00 | 0,00 | 0,00 |
| 3236 | Investitions- und Tilgungszuschüsse zwischen Unternehmungen und Betrieben der Gebietskörperschaft und der Gebietskörperschaft | 0,00 | 0,00 | 0,00 |
| 324 | Auszahlungen aus Finanzaufwand | 0,00 | 0,00 | 0,00 |
| 3241 | Auszahlungen für Zinsaufwand, für Finanzierungsleasing, für Forderungskauf, für Finanzschulden und derivative Finanzinstrumente m | 0,00 | 0,00 | 0,00 |
| 3242 | Auszahlungen für Zinsen aus derivativen Finanzinstrumenten ohne Grundgeschäft | 0,00 | 0,00 | 0,00 |
| 3243 | Auszahlung aus Gewinnentnahmen von marktbestimmten Betrieben | 0,00 | 0,00 | 0,00 |
| 3244 | Sonstige Auszahlungen aus Finanzaufwendungen | 0,00 | 0,00 | 0,00 |
| 32 | Summe Auszahlungen operative Gebarung | 389 079,96 | 387 400,00 | 1 679,96 |
| SA1 | Saldo (1) Geldfluss aus der Operativen Gebarung (31 – 32) | -389 079,96 | -387 400,00 | -1 679,96 |
| 331 | Einzahlungen aus der Investitionstätigkeit | 0,00 | 0,00 | 0,00 |
| 3311 | Einzahlungen aus der Veräußerung von immateriellem Vermögen | 0,00 | 0,00 | 0,00 |
| 3312 | Einzahlungen aus der Veräußerung von Grundstücken und Grundstückeinrichtungen | 0,00 | 0,00 | 0,00 |
| 3313 | Einzahlungen aus der Veräußerung von Gebäuden und Bauten | 0,00 | 0,00 | 0,00 |
| 3314 | Einzahlungen aus der Veräußerung von technischen Anlagen, Fahrzeuge und Maschinen | 0,00 | 0,00 | 0,00 |
| 3315 | Einzahlungen aus der Veräußerung von Amts-, Betriebs- und Geschäftsausstattung | 0,00 | 0,00 | 0,00 |
| 3316 | Einzahlungen aus der Veräußerung von Kulturgütern | 0,00 | 0,00 | 0,00 |
| 3317 | Einzahlungen aus der Veräußerung von Beteiligungen | 0,00 | 0,00 | 0,00 |
| 332 | Einzahlungen aus der Rückzahlung von Darlehen sowie gewährten Vorschüssen | 0,00 | 0,00 | 0,00 |
| 3321 | Einzahlungen aus Darlehen an Träger des öffentlichen Rechts | 0,00 | 0,00 | 0,00 |
| 3322 | Einzahlungen aus Darlehen an Beteiligungen | 0,00 | 0,00 | 0,00 |
| 3323 | Einzahlungen aus Darlehen an Unternehmen und Haushalte | 0,00 | 0,00 | 0,00 |
| 3325 | Einzahlungen aus Vorschüssen und Anzahlungen | 0,00 | 0,00 | 0,00 |
| 333 | Einzahlungen aus Kapitaltransfers | 0,00 | 0,00 | 0,00 |
| 3331 | Kapitaltransferzahlungen von Trägern des öffentlichen Rechts | 0,00 | 0,00 | 0,00 |
| 3332 | Kapitaltransferzahlungen von Beteiligungen | 0,00 | 0,00 | 0,00 |
| 3333 | Kapitaltransferzahlungen von Unternehmen | 0,00 | 0,00 | 0,00 |
| 3334 | Kapitaltransferzahlungen von Haushalten und Organisationen ohne Erwerbscharakter | 0,00 | 0,00 | 0,00 |
| 3335 | Kapitaltransferzahlungen vom Ausland | 0,00 | 0,00 | 0,00 |
| 33 | Summe Einzahlungen investive Gebarung | 0,00 | 0,00 | 0,00 |
| 341 | Auszahlungen aus der Investitionstätigkeit | 0,00 | 0,00 | 0,00 |
| 3411 | Auszahlungen für den Erwerb von immateriellem Vermögen | 0,00 | 0,00 | 0,00 |

Gesundheit (Gruppe 5)

| MVAG | Mittelverwendungs- und aufbringungsgruppen (1. und 2. Ebene) | RA 2020 | VA 2020 | RA - VA |
|------------|--|--------------------|--------------------|------------------|
| 3412 | Auszahlungen für den Erwerb von Grundstücken und Grundstückseinrichtungen | 0,00 | 0,00 | 0,00 |
| 3413 | Auszahlungen für den Erwerb von Gebäuden und Bauten | 0,00 | 0,00 | 0,00 |
| 3414 | Auszahlungen für den Erwerb von technischen Anlagen, Fahrzeuge und Maschinen | 0,00 | 0,00 | 0,00 |
| 3415 | Auszahlungen für den Erwerb von Amts-, Betriebs- und Geschäftsausstattung | 0,00 | 0,00 | 0,00 |
| 3416 | Auszahlungen für den Erwerb von Kulturgütern | 0,00 | 0,00 | 0,00 |
| 3417 | Auszahlungen für den Erwerb von Beteiligungen | 0,00 | 0,00 | 0,00 |
| 342 | Auszahlungen von gewährten Darlehen sowie gewährten Vorschüssen | 0,00 | 0,00 | 0,00 |
| 3421 | Auszahlung von Darlehen an Träger des öffentlichen Rechts | 0,00 | 0,00 | 0,00 |
| 3422 | Auszahlung von Darlehen an Beteiligungen | 0,00 | 0,00 | 0,00 |
| 3423 | Auszahlung von Darlehen an Unternehmen und Haushalte | 0,00 | 0,00 | 0,00 |
| 3425 | Auszahlungen von Vorschüssen und Anzahlungen | 0,00 | 0,00 | 0,00 |
| 343 | Auszahlungen aus Kapitaltransfers | 0,00 | 0,00 | 0,00 |
| 3431 | Kapitaltransferzahlungen an Träger des öffentlichen Rechts | 0,00 | 0,00 | 0,00 |
| 3432 | Kapitaltransferzahlungen an Beteiligungen | 0,00 | 0,00 | 0,00 |
| 3433 | Kapitaltransferzahlungen an Unternehmen (Finanzunternehmen) | 0,00 | 0,00 | 0,00 |
| 3434 | Kapitaltransferzahlungen an Haushalte und Organisationen ohne Erwerbscharakter | 0,00 | 0,00 | 0,00 |
| 3435 | Kapitaltransferzahlungen an das Ausland | 0,00 | 0,00 | 0,00 |
| 34 | Summe Auszahlungen investive Gebarung | 0,00 | 0,00 | 0,00 |
| SA2 | Saldo (2) Geldfluss aus der Investiven Gebarung (33 – 34) | 0,00 | 0,00 | 0,00 |
| SA3 | Saldo (3) Nettofinanzierungssaldo (Saldo 1 + Saldo 2) | -389 079,96 | -387 400,00 | -1 679,96 |
| 351 | Einzahlungen aus der Aufnahme von Finanzschulden | 0,00 | 0,00 | 0,00 |
| 3511 | Einzahlungen aus empfangenen Darlehen von öffentlichen Körperschaften und Rechtsträgern | 0,00 | 0,00 | 0,00 |
| 3512 | Einzahlungen aus empfangenen Darlehen von Beteiligungen | 0,00 | 0,00 | 0,00 |
| 3513 | Einzahlungen aus empfangenen Darlehen von Unternehmen und privaten Haushalten | 0,00 | 0,00 | 0,00 |
| 3514 | Einzahlungen aus Finanzschulden (Finanzunternehmen) | 0,00 | 0,00 | 0,00 |
| 353 | Einzahlungen infolge eines Kapitaltausch bei derivativen Finanzinstrumenten mit Grundgeschäft | 0,00 | 0,00 | 0,00 |
| 3530 | Einzahlungen infolge eines Kapitaltausch bei derivativen Finanzinstrumenten mit Grundgeschäft | 0,00 | 0,00 | 0,00 |
| 355 | Einzahlungen aus dem Abgang von Finanzinstrumenten | 0,00 | 0,00 | 0,00 |
| 3550 | Einzahlungen aus dem Abgang von Finanzinstrumenten | 0,00 | 0,00 | 0,00 |
| 35 | Summe Einzahlungen aus der Finanzierungstätigkeit | 0,00 | 0,00 | 0,00 |
| 361 | Auszahlungen aus der Tilgung von Finanzschulden | 0,00 | 0,00 | 0,00 |

Gesundheit (Gruppe 5)

| MVAG | Mittelverwendungs- und aufbringungsgruppen (1. und 2. Ebene) | RA 2020 | VA 2020 | RA - VA |
|-------------|--|--------------------|--------------------|------------------|
| 3611 | Auszahlungen aus empfangenen Darlehen von öffentlichen Körperschaften und Rechtsträgern | 0,00 | 0,00 | 0,00 |
| 3612 | Auszahlungen aus empfangenen Darlehen von Beteiligungen | 0,00 | 0,00 | 0,00 |
| 3613 | Auszahlungen aus empfangenen Darlehen von Unternehmen und privaten Haushalten | 0,00 | 0,00 | 0,00 |
| 3614 | Auszahlungen aus Finanzschulden | 0,00 | 0,00 | 0,00 |
| 3615 | Auszahlung aus der Rückzahlung von Leasingverbindlichkeiten | 0,00 | 0,00 | 0,00 |
| 363 | Auszahlungen infolge eines Kapitaltausch bei derivativen Finanzinstrumenten mit Grundgeschäft | 0,00 | 0,00 | 0,00 |
| 3630 | Auszahlungen infolge eines Kapitaltausch bei derivativen Finanzinstrumenten mit Grundgeschäft | 0,00 | 0,00 | 0,00 |
| 365 | Auszahlungen für den Erwerb von Finanzinstrumenten | 0,00 | 0,00 | 0,00 |
| 3650 | Auszahlungen für den Erwerb von Finanzinstrumenten | 0,00 | 0,00 | 0,00 |
| 36 | Summe Auszahlungen aus der Finanzierungstätigkeit | 0,00 | 0,00 | 0,00 |
| SA4 | Saldo (4) Geldfluss aus der Finanzierungstätigkeit (35 – 36) | 0,00 | 0,00 | 0,00 |
| SA5 | Saldo (5) Geldfluss aus der voranschlagswirksamen Gebarung (Saldo 3 + Saldo 4) | -389 079,96 | -387 400,00 | -1 679,96 |

Straßen- und Wasserbau, Verkehr (Gruppe 6)

| MVAG | Mittelverwendungs- und aufbringungsgruppen (1. und 2. Ebene) | RA 2020 | VA 2020 | RA - VA |
|------------|---|---------------------|---------------------|------------------|
| 311 | Einzahlungen aus der operativen Verwaltungstätigkeit | 934 004,42 | 934 000,00 | 4,42 |
| 3111 | Einzahlungen aus eigenen Abgaben | 0,00 | 0,00 | 0,00 |
| 3112 | Einzahlungen aus Ertragsanteilen | 0,00 | 0,00 | 0,00 |
| 3113 | Einzahlungen aus Gebühren | 0,00 | 0,00 | 0,00 |
| 3114 | Einzahlungen aus Leistungen | 0,00 | 0,00 | 0,00 |
| 3115 | Einzahlungen aus Besitz und wirtschaftlicher Tätigkeit | 0,00 | 0,00 | 0,00 |
| 3116 | Einzahlungen aus Veräußerung von geringwertigen Wirtschaftsgütern (GWG) und sonstige Einzahlungen | 934 004,42 | 934 000,00 | 4,42 |
| 312 | Einzahlungen aus Transfers (ohne Kapitaltransfers) | 23 707,96 | 24 200,00 | -492,04 |
| 3121 | Transferzahlungen von Trägern des öffentlichen Rechts | 23 672,96 | 23 700,00 | -27,04 |
| 3122 | Transferzahlungen von Beteiligungen | 0,00 | 0,00 | 0,00 |
| 3123 | Transferzahlungen von Unternehmen (inkl. Finanzunternehmen) | 0,00 | 0,00 | 0,00 |
| 3124 | Transferzahlungen von Haushalte und Organisationen ohne Erwerbscharakter | 35,00 | 500,00 | -465,00 |
| 3125 | Transferzahlungen vom Ausland | 0,00 | 0,00 | 0,00 |
| 3126 | Investitions- und Tilgungszuschüsse zwischen Unternehmungen und Betrieben der Gebietskörperschaft und der Gebietskörperschaft | 0,00 | 0,00 | 0,00 |
| 313 | Einzahlungen aus Finanzerträgen | 0,00 | 0,00 | 0,00 |
| 3131 | Einzahlungen aus Zinserträgen | 0,00 | 0,00 | 0,00 |
| 3133 | Einzahlungen aus Gewinnentnahmen von marktbestimmten Betrieben | 0,00 | 0,00 | 0,00 |
| 3134 | Sonstige Einzahlungen aus Finanzerträgen | 0,00 | 0,00 | 0,00 |
| 3135 | Einzahlungen aus Dividenden/Gewinnausschüttungen | 0,00 | 0,00 | 0,00 |
| 31 | Summe Einzahlungen operative Gebarung | 957 712,38 | 958 200,00 | -487,62 |
| 321 | Auszahlungen aus Personalaufwand | 0,00 | 0,00 | 0,00 |
| 3211 | Auszahlungen für Personalaufwand Bezüge, Nebengebühren, und Mehrleistungsvergütungen) | 0,00 | 0,00 | 0,00 |
| 3212 | Auszahlungen für gesetzliche und freiwillige Sozialaufwendungen | 0,00 | 0,00 | 0,00 |
| 3213 | Auszahlungen aus sonstigem Personalaufwand | 0,00 | 0,00 | 0,00 |
| 322 | Auszahlungen aus Sachaufwand (ohne Transferaufwand) | 1 194 905,59 | 1 126 400,00 | 68 505,59 |
| 3221 | Auszahlungen für Gebrauchs- und Verbrauchsgüter, Handelswaren | 750,84 | 4 500,00 | -3 749,16 |
| 3222 | Auszahlungen für Verwaltungs- und Betriebsaufwand | 0,00 | 0,00 | 0,00 |
| 3223 | Auszahlungen für Leasing- und Mietaufwand | 0,00 | 0,00 | 0,00 |
| 3224 | Auszahlungen für Instandhaltung | 6 025,77 | 4 400,00 | 1 625,77 |
| 3225 | Sonstige Auszahlungen aus Sachaufwand | 1 188 128,98 | 1 117 500,00 | 70 628,98 |
| 323 | Auszahlungen aus Transfers (ohne Kapitaltransfers) | 1 113,00 | 1 000,00 | 113,00 |
| 3231 | Transferzahlungen an Träger des öffentlichen Rechts | 1 113,00 | 1 000,00 | 113,00 |
| 3232 | Transferzahlungen an Beteiligungen | 0,00 | 0,00 | 0,00 |
| 3233 | Transferzahlungen an Unternehmen (inkl. Finanzunternehmen) | 0,00 | 0,00 | 0,00 |

Straßen- und Wasserbau, Verkehr (Gruppe 6)

| MVAG | Mittelverwendungs- und aufbringungsgruppen (1. und 2. Ebene) | RA 2020 | VA 2020 | RA - VA |
|------------|---|---------------------|---------------------|--------------------|
| 3234 | Transferzahlungen an Haushalte und Organisationen ohne Erwerbscharakter | 0,00 | 0,00 | 0,00 |
| 3235 | Transferzahlungen an das Ausland | 0,00 | 0,00 | 0,00 |
| 3236 | Investitions- und Tilgungszuschüsse zwischen Unternehmungen und Betrieben der Gebietskörperschaft und der Gebietskörperschaft | 0,00 | 0,00 | 0,00 |
| 324 | Auszahlungen aus Finanzaufwand | 0,00 | 0,00 | 0,00 |
| 3241 | Auszahlungen für Zinsaufwand, für Finanzierungsleasing, für Forderungskauf, für Finanzschulden und derivative Finanzinstrumente m | 0,00 | 0,00 | 0,00 |
| 3242 | Auszahlungen für Zinsen aus derivativen Finanzinstrumenten ohne Grundgeschäft | 0,00 | 0,00 | 0,00 |
| 3243 | Auszahlung aus Gewinnentnahmen von marktbestimmten Betrieben | 0,00 | 0,00 | 0,00 |
| 3244 | Sonstige Auszahlungen aus Finanzaufwendungen | 0,00 | 0,00 | 0,00 |
| 32 | Summe Auszahlungen operative Gebarung | 1 196 018,59 | 1 127 400,00 | 68 618,59 |
| SA1 | Saldo (1) Geldfluss aus der Operativen Gebarung (31 – 32) | -238 306,21 | -169 200,00 | -69 106,21 |
| 331 | Einzahlungen aus der Investitionstätigkeit | 0,00 | 0,00 | 0,00 |
| 3311 | Einzahlungen aus der Veräußerung von immateriellem Vermögen | 0,00 | 0,00 | 0,00 |
| 3312 | Einzahlungen aus der Veräußerung von Grundstücken und Grundstückeinrichtungen | 0,00 | 0,00 | 0,00 |
| 3313 | Einzahlungen aus der Veräußerung von Gebäuden und Bauten | 0,00 | 0,00 | 0,00 |
| 3314 | Einzahlungen aus der Veräußerung von technischen Anlagen, Fahrzeuge und Maschinen | 0,00 | 0,00 | 0,00 |
| 3315 | Einzahlungen aus der Veräußerung von Amts-, Betriebs- und Geschäftsausstattung | 0,00 | 0,00 | 0,00 |
| 3316 | Einzahlungen aus der Veräußerung von Kulturgütern | 0,00 | 0,00 | 0,00 |
| 3317 | Einzahlungen aus der Veräußerung von Beteiligungen | 0,00 | 0,00 | 0,00 |
| 332 | Einzahlungen aus der Rückzahlung von Darlehen sowie gewährten Vorschüssen | 0,00 | 0,00 | 0,00 |
| 3321 | Einzahlungen aus Darlehen an Träger des öffentlichen Rechts | 0,00 | 0,00 | 0,00 |
| 3322 | Einzahlungen aus Darlehen an Beteiligungen | 0,00 | 0,00 | 0,00 |
| 3323 | Einzahlungen aus Darlehen an Unternehmen und Haushalte | 0,00 | 0,00 | 0,00 |
| 3325 | Einzahlungen aus Vorschüssen und Anzahlungen | 0,00 | 0,00 | 0,00 |
| 333 | Einzahlungen aus Kapitaltransfers | 0,00 | 0,00 | 0,00 |
| 3331 | Kapitaltransferzahlungen von Trägern des öffentlichen Rechts | 0,00 | 0,00 | 0,00 |
| 3332 | Kapitaltransferzahlungen von Beteiligungen | 0,00 | 0,00 | 0,00 |
| 3333 | Kapitaltransferzahlungen von Unternehmen | 0,00 | 0,00 | 0,00 |
| 3334 | Kapitaltransferzahlungen von Haushalten und Organisationen ohne Erwerbscharakter | 0,00 | 0,00 | 0,00 |
| 3335 | Kapitaltransferzahlungen vom Ausland | 0,00 | 0,00 | 0,00 |
| 33 | Summe Einzahlungen investive Gebarung | 0,00 | 0,00 | 0,00 |
| 341 | Auszahlungen aus der Investitionstätigkeit | 224 475,42 | 362 200,00 | -137 724,58 |
| 3411 | Auszahlungen für den Erwerb von immateriellem Vermögen | 0,00 | 0,00 | 0,00 |

Straßen- und Wasserbau, Verkehr (Gruppe 6)

| MVAG | Mittelverwendungs- und aufbringungsgruppen (1. und 2. Ebene) | RA 2020 | VA 2020 | RA - VA |
|------------|--|--------------------|--------------------|--------------------|
| 3412 | Auszahlungen für den Erwerb von Grundstücken und Grundstückseinrichtungen | 212 272,40 | 350 000,00 | -137 727,60 |
| 3413 | Auszahlungen für den Erwerb von Gebäuden und Bauten | 12 203,02 | 12 200,00 | 3,02 |
| 3414 | Auszahlungen für den Erwerb von technischen Anlagen, Fahrzeuge und Maschinen | 0,00 | 0,00 | 0,00 |
| 3415 | Auszahlungen für den Erwerb von Amts-, Betriebs- und Geschäftsausstattung | 0,00 | 0,00 | 0,00 |
| 3416 | Auszahlungen für den Erwerb von Kulturgütern | 0,00 | 0,00 | 0,00 |
| 3417 | Auszahlungen für den Erwerb von Beteiligungen | 0,00 | 0,00 | 0,00 |
| 342 | Auszahlungen von gewährten Darlehen sowie gewährten Vorschüssen | 0,00 | 0,00 | 0,00 |
| 3421 | Auszahlung von Darlehen an Träger des öffentlichen Rechts | 0,00 | 0,00 | 0,00 |
| 3422 | Auszahlung von Darlehen an Beteiligungen | 0,00 | 0,00 | 0,00 |
| 3423 | Auszahlung von Darlehen an Unternehmen und Haushalte | 0,00 | 0,00 | 0,00 |
| 3425 | Auszahlungen von Vorschüssen und Anzahlungen | 0,00 | 0,00 | 0,00 |
| 343 | Auszahlungen aus Kapitaltransfers | 0,00 | 0,00 | 0,00 |
| 3431 | Kapitaltransferzahlungen an Träger des öffentlichen Rechts | 0,00 | 0,00 | 0,00 |
| 3432 | Kapitaltransferzahlungen an Beteiligungen | 0,00 | 0,00 | 0,00 |
| 3433 | Kapitaltransferzahlungen an Unternehmen (Finanzunternehmen) | 0,00 | 0,00 | 0,00 |
| 3434 | Kapitaltransferzahlungen an Haushalte und Organisationen ohne Erwerbscharakter | 0,00 | 0,00 | 0,00 |
| 3435 | Kapitaltransferzahlungen an das Ausland | 0,00 | 0,00 | 0,00 |
| 34 | Summe Auszahlungen investive Gebarung | 224 475,42 | 362 200,00 | -137 724,58 |
| SA2 | Saldo (2) Geldfluss aus der Investiven Gebarung (33 – 34) | -224 475,42 | -362 200,00 | 137 724,58 |
| SA3 | Saldo (3) Nettofinanzierungssaldo (Saldo 1 + Saldo 2) | -462 781,63 | -531 400,00 | 68 618,37 |
| 351 | Einzahlungen aus der Aufnahme von Finanzschulden | 0,00 | 0,00 | 0,00 |
| 3511 | Einzahlungen aus empfangenen Darlehen von öffentlichen Körperschaften und Rechtsträgern | 0,00 | 0,00 | 0,00 |
| 3512 | Einzahlungen aus empfangenen Darlehen von Beteiligungen | 0,00 | 0,00 | 0,00 |
| 3513 | Einzahlungen aus empfangenen Darlehen von Unternehmen und privaten Haushalten | 0,00 | 0,00 | 0,00 |
| 3514 | Einzahlungen aus Finanzschulden (Finanzunternehmen) | 0,00 | 0,00 | 0,00 |
| 353 | Einzahlungen infolge eines Kapitaltausch bei derivativen Finanzinstrumenten mit Grundgeschäft | 0,00 | 0,00 | 0,00 |
| 3530 | Einzahlungen infolge eines Kapitaltausch bei derivativen Finanzinstrumenten mit Grundgeschäft | 0,00 | 0,00 | 0,00 |
| 355 | Einzahlungen aus dem Abgang von Finanzinstrumenten | 0,00 | 0,00 | 0,00 |
| 3550 | Einzahlungen aus dem Abgang von Finanzinstrumenten | 0,00 | 0,00 | 0,00 |
| 35 | Summe Einzahlungen aus der Finanzierungstätigkeit | 0,00 | 0,00 | 0,00 |
| 361 | Auszahlungen aus der Tilgung von Finanzschulden | 0,00 | 0,00 | 0,00 |

Straßen- und Wasserbau, Verkehr (Gruppe 6)

| MVAG | Mittelverwendungs- und aufbringungsgruppen (1. und 2. Ebene) | RA 2020 | VA 2020 | RA - VA |
|-------------|--|--------------------|--------------------|------------------|
| 3611 | Auszahlungen aus empfangenen Darlehen von öffentlichen Körperschaften und Rechtsträgern | 0,00 | 0,00 | 0,00 |
| 3612 | Auszahlungen aus empfangenen Darlehen von Beteiligungen | 0,00 | 0,00 | 0,00 |
| 3613 | Auszahlungen aus empfangenen Darlehen von Unternehmen und privaten Haushalten | 0,00 | 0,00 | 0,00 |
| 3614 | Auszahlungen aus Finanzschulden | 0,00 | 0,00 | 0,00 |
| 3615 | Auszahlung aus der Rückzahlung von Leasingverbindlichkeiten | 0,00 | 0,00 | 0,00 |
| 363 | Auszahlungen infolge eines Kapitaltausch bei derivativen Finanzinstrumenten mit Grundgeschäft | 0,00 | 0,00 | 0,00 |
| 3630 | Auszahlungen infolge eines Kapitaltausch bei derivativen Finanzinstrumenten mit Grundgeschäft | 0,00 | 0,00 | 0,00 |
| 365 | Auszahlungen für den Erwerb von Finanzinstrumenten | 0,00 | 0,00 | 0,00 |
| 3650 | Auszahlungen für den Erwerb von Finanzinstrumenten | 0,00 | 0,00 | 0,00 |
| 36 | Summe Auszahlungen aus der Finanzierungstätigkeit | 0,00 | 0,00 | 0,00 |
| SA4 | Saldo (4) Geldfluss aus der Finanzierungstätigkeit (35 – 36) | 0,00 | 0,00 | 0,00 |
| SA5 | Saldo (5) Geldfluss aus der voranschlagswirksamen Gebarung (Saldo 3 + Saldo 4) | -462 781,63 | -531 400,00 | 68 618,37 |

Wirtschaftsförderung (Gruppe 7)

| MVAG | Mittelverwendungs- und aufbringungsgruppen (1. und 2. Ebene) | RA 2020 | VA 2020 | RA - VA |
|------------|---|------------------|------------------|-----------------|
| 311 | Einzahlungen aus der operativen Verwaltungstätigkeit | 4 277,81 | 4 100,00 | 177,81 |
| 3111 | Einzahlungen aus eigenen Abgaben | 0,00 | 0,00 | 0,00 |
| 3112 | Einzahlungen aus Ertragsanteilen | 0,00 | 0,00 | 0,00 |
| 3113 | Einzahlungen aus Gebühren | 0,00 | 0,00 | 0,00 |
| 3114 | Einzahlungen aus Leistungen | 0,00 | 0,00 | 0,00 |
| 3115 | Einzahlungen aus Besitz und wirtschaftlicher Tätigkeit | 0,00 | 0,00 | 0,00 |
| 3116 | Einzahlungen aus Veräußerung von geringwertigen Wirtschaftsgütern (GWG) und sonstige Einzahlungen | 4 277,81 | 4 100,00 | 177,81 |
| 312 | Einzahlungen aus Transfers (ohne Kapitaltransfers) | 16 000,00 | 16 000,00 | 0,00 |
| 3121 | Transferzahlungen von Trägern des öffentlichen Rechts | 16 000,00 | 16 000,00 | 0,00 |
| 3122 | Transferzahlungen von Beteiligungen | 0,00 | 0,00 | 0,00 |
| 3123 | Transferzahlungen von Unternehmen (inkl. Finanzunternehmen) | 0,00 | 0,00 | 0,00 |
| 3124 | Transferzahlungen von Haushalte und Organisationen ohne Erwerbscharakter | 0,00 | 0,00 | 0,00 |
| 3125 | Transferzahlungen vom Ausland | 0,00 | 0,00 | 0,00 |
| 3126 | Investitions- und Tilgungszuschüsse zwischen Unternehmungen und Betrieben der Gebietskörperschaft und der Gebietskörperschaft | 0,00 | 0,00 | 0,00 |
| 313 | Einzahlungen aus Finanzerträgen | 0,00 | 0,00 | 0,00 |
| 3131 | Einzahlungen aus Zinserträgen | 0,00 | 0,00 | 0,00 |
| 3133 | Einzahlungen aus Gewinnentnahmen von marktbestimmten Betrieben | 0,00 | 0,00 | 0,00 |
| 3134 | Sonstige Einzahlungen aus Finanzerträgen | 0,00 | 0,00 | 0,00 |
| 3135 | Einzahlungen aus Dividenden/Gewinnausschüttungen | 0,00 | 0,00 | 0,00 |
| 31 | Summe Einzahlungen operative Gebarung | 20 277,81 | 20 100,00 | 177,81 |
| 321 | Auszahlungen aus Personalaufwand | 0,00 | 0,00 | 0,00 |
| 3211 | Auszahlungen für Personalaufwand Bezüge, Nebengebühren, und Mehrleistungsvergütungen) | 0,00 | 0,00 | 0,00 |
| 3212 | Auszahlungen für gesetzliche und freiwillige Sozialaufwendungen | 0,00 | 0,00 | 0,00 |
| 3213 | Auszahlungen aus sonstigem Personalaufwand | 0,00 | 0,00 | 0,00 |
| 322 | Auszahlungen aus Sachaufwand (ohne Transferaufwand) | 43 548,71 | 41 600,00 | 1 948,71 |
| 3221 | Auszahlungen für Gebrauchs- und Verbrauchsgüter, Handelswaren | 1 915,20 | 2 000,00 | -84,80 |
| 3222 | Auszahlungen für Verwaltungs- und Betriebsaufwand | 220,74 | 300,00 | -79,26 |
| 3223 | Auszahlungen für Leasing- und Mietaufwand | 0,00 | 0,00 | 0,00 |
| 3224 | Auszahlungen für Instandhaltung | 25 230,50 | 25 000,00 | 230,50 |
| 3225 | Sonstige Auszahlungen aus Sachaufwand | 16 182,27 | 14 300,00 | 1 882,27 |
| 323 | Auszahlungen aus Transfers (ohne Kapitaltransfers) | 860,69 | 1 500,00 | -639,31 |
| 3231 | Transferzahlungen an Träger des öffentlichen Rechts | 0,00 | 0,00 | 0,00 |
| 3232 | Transferzahlungen an Beteiligungen | 0,00 | 0,00 | 0,00 |
| 3233 | Transferzahlungen an Unternehmen (inkl. Finanzunternehmen) | 860,69 | 1 500,00 | -639,31 |

Wirtschaftsförderung (Gruppe 7)

| MVAG | Mittelverwendungs- und aufbringungsgruppen (1. und 2. Ebene) | RA 2020 | VA 2020 | RA - VA |
|------------|---|-------------------|-------------------|------------------|
| 3234 | Transferzahlungen an Haushalte und Organisationen ohne Erwerbscharakter | 0,00 | 0,00 | 0,00 |
| 3235 | Transferzahlungen an das Ausland | 0,00 | 0,00 | 0,00 |
| 3236 | Investitions- und Tilgungszuschüsse zwischen Unternehmungen und Betrieben der Gebietskörperschaft und der Gebietskörperschaft | 0,00 | 0,00 | 0,00 |
| 324 | Auszahlungen aus Finanzaufwand | 0,00 | 0,00 | 0,00 |
| 3241 | Auszahlungen für Zinsaufwand, für Finanzierungsleasing, für Forderungskauf, für Finanzschulden und derivative Finanzinstrumente m | 0,00 | 0,00 | 0,00 |
| 3242 | Auszahlungen für Zinsen aus derivativen Finanzinstrumenten ohne Grundgeschäft | 0,00 | 0,00 | 0,00 |
| 3243 | Auszahlung aus Gewinnentnahmen von marktbestimmten Betrieben | 0,00 | 0,00 | 0,00 |
| 3244 | Sonstige Auszahlungen aus Finanzaufwendungen | 0,00 | 0,00 | 0,00 |
| 32 | Summe Auszahlungen operative Gebarung | 44 409,40 | 43 100,00 | 1 309,40 |
| SA1 | Saldo (1) Geldfluss aus der Operativen Gebarung (31 – 32) | -24 131,59 | -23 000,00 | -1 131,59 |
| 331 | Einzahlungen aus der Investitionstätigkeit | 0,00 | 0,00 | 0,00 |
| 3311 | Einzahlungen aus der Veräußerung von immateriellem Vermögen | 0,00 | 0,00 | 0,00 |
| 3312 | Einzahlungen aus der Veräußerung von Grundstücken und Grundstückeinrichtungen | 0,00 | 0,00 | 0,00 |
| 3313 | Einzahlungen aus der Veräußerung von Gebäuden und Bauten | 0,00 | 0,00 | 0,00 |
| 3314 | Einzahlungen aus der Veräußerung von technischen Anlagen, Fahrzeuge und Maschinen | 0,00 | 0,00 | 0,00 |
| 3315 | Einzahlungen aus der Veräußerung von Amts-, Betriebs- und Geschäftsausstattung | 0,00 | 0,00 | 0,00 |
| 3316 | Einzahlungen aus der Veräußerung von Kulturgütern | 0,00 | 0,00 | 0,00 |
| 3317 | Einzahlungen aus der Veräußerung von Beteiligungen | 0,00 | 0,00 | 0,00 |
| 332 | Einzahlungen aus der Rückzahlung von Darlehen sowie gewährten Vorschüssen | 0,00 | 0,00 | 0,00 |
| 3321 | Einzahlungen aus Darlehen an Träger des öffentlichen Rechts | 0,00 | 0,00 | 0,00 |
| 3322 | Einzahlungen aus Darlehen an Beteiligungen | 0,00 | 0,00 | 0,00 |
| 3323 | Einzahlungen aus Darlehen an Unternehmen und Haushalte | 0,00 | 0,00 | 0,00 |
| 3325 | Einzahlungen aus Vorschüssen und Anzahlungen | 0,00 | 0,00 | 0,00 |
| 333 | Einzahlungen aus Kapitaltransfers | 5 000,00 | 5 000,00 | 0,00 |
| 3331 | Kapitaltransferzahlungen von Trägern des öffentlichen Rechts | 5 000,00 | 5 000,00 | 0,00 |
| 3332 | Kapitaltransferzahlungen von Beteiligungen | 0,00 | 0,00 | 0,00 |
| 3333 | Kapitaltransferzahlungen von Unternehmen | 0,00 | 0,00 | 0,00 |
| 3334 | Kapitaltransferzahlungen von Haushalten und Organisationen ohne Erwerbscharakter | 0,00 | 0,00 | 0,00 |
| 3335 | Kapitaltransferzahlungen vom Ausland | 0,00 | 0,00 | 0,00 |
| 33 | Summe Einzahlungen investive Gebarung | 5 000,00 | 5 000,00 | 0,00 |
| 341 | Auszahlungen aus der Investitionstätigkeit | 25 270,61 | 25 000,00 | 270,61 |
| 3411 | Auszahlungen für den Erwerb von immateriellem Vermögen | 0,00 | 0,00 | 0,00 |

Wirtschaftsförderung (Gruppe 7)

| MVAG | Mittelverwendungs- und aufbringungsgruppen (1. und 2. Ebene) | RA 2020 | VA 2020 | RA - VA |
|------------|--|-------------------|-------------------|------------------|
| 3412 | Auszahlungen für den Erwerb von Grundstücken und Grundstückseinrichtungen | 25 270,61 | 25 000,00 | 270,61 |
| 3413 | Auszahlungen für den Erwerb von Gebäuden und Bauten | 0,00 | 0,00 | 0,00 |
| 3414 | Auszahlungen für den Erwerb von technischen Anlagen, Fahrzeuge und Maschinen | 0,00 | 0,00 | 0,00 |
| 3415 | Auszahlungen für den Erwerb von Amts-, Betriebs- und Geschäftsausstattung | 0,00 | 0,00 | 0,00 |
| 3416 | Auszahlungen für den Erwerb von Kulturgütern | 0,00 | 0,00 | 0,00 |
| 3417 | Auszahlungen für den Erwerb von Beteiligungen | 0,00 | 0,00 | 0,00 |
| 342 | Auszahlungen von gewährten Darlehen sowie gewährten Vorschüssen | 0,00 | 0,00 | 0,00 |
| 3421 | Auszahlung von Darlehen an Träger des öffentlichen Rechts | 0,00 | 0,00 | 0,00 |
| 3422 | Auszahlung von Darlehen an Beteiligungen | 0,00 | 0,00 | 0,00 |
| 3423 | Auszahlung von Darlehen an Unternehmen und Haushalte | 0,00 | 0,00 | 0,00 |
| 3425 | Auszahlungen von Vorschüssen und Anzahlungen | 0,00 | 0,00 | 0,00 |
| 343 | Auszahlungen aus Kapitaltransfers | 0,00 | 0,00 | 0,00 |
| 3431 | Kapitaltransferzahlungen an Träger des öffentlichen Rechts | 0,00 | 0,00 | 0,00 |
| 3432 | Kapitaltransferzahlungen an Beteiligungen | 0,00 | 0,00 | 0,00 |
| 3433 | Kapitaltransferzahlungen an Unternehmen (Finanzunternehmen) | 0,00 | 0,00 | 0,00 |
| 3434 | Kapitaltransferzahlungen an Haushalte und Organisationen ohne Erwerbscharakter | 0,00 | 0,00 | 0,00 |
| 3435 | Kapitaltransferzahlungen an das Ausland | 0,00 | 0,00 | 0,00 |
| 34 | Summe Auszahlungen investive Gebarung | 25 270,61 | 25 000,00 | 270,61 |
| SA2 | Saldo (2) Geldfluss aus der Investiven Gebarung (33 – 34) | -20 270,61 | -20 000,00 | -270,61 |
| SA3 | Saldo (3) Nettofinanzierungssaldo (Saldo 1 + Saldo 2) | -44 402,20 | -43 000,00 | -1 402,20 |
| 351 | Einzahlungen aus der Aufnahme von Finanzschulden | 0,00 | 0,00 | 0,00 |
| 3511 | Einzahlungen aus empfangenen Darlehen von öffentlichen Körperschaften und Rechtsträgern | 0,00 | 0,00 | 0,00 |
| 3512 | Einzahlungen aus empfangenen Darlehen von Beteiligungen | 0,00 | 0,00 | 0,00 |
| 3513 | Einzahlungen aus empfangenen Darlehen von Unternehmen und privaten Haushalten | 0,00 | 0,00 | 0,00 |
| 3514 | Einzahlungen aus Finanzschulden (Finanzunternehmen) | 0,00 | 0,00 | 0,00 |
| 353 | Einzahlungen infolge eines Kapitaltausch bei derivativen Finanzinstrumenten mit Grundgeschäft | 0,00 | 0,00 | 0,00 |
| 3530 | Einzahlungen infolge eines Kapitaltausch bei derivativen Finanzinstrumenten mit Grundgeschäft | 0,00 | 0,00 | 0,00 |
| 355 | Einzahlungen aus dem Abgang von Finanzinstrumenten | 0,00 | 0,00 | 0,00 |
| 3550 | Einzahlungen aus dem Abgang von Finanzinstrumenten | 0,00 | 0,00 | 0,00 |
| 35 | Summe Einzahlungen aus der Finanzierungstätigkeit | 0,00 | 0,00 | 0,00 |
| 361 | Auszahlungen aus der Tilgung von Finanzschulden | 0,00 | 0,00 | 0,00 |

Wirtschaftsförderung (Gruppe 7)

| MVAG | Mittelverwendungs- und aufbringungsgruppen (1. und 2. Ebene) | RA 2020 | VA 2020 | RA - VA |
|------------|--|-------------------|-------------------|------------------|
| 3611 | Auszahlungen aus empfangenen Darlehen von öffentlichen Körperschaften und Rechtsträgern | 0,00 | 0,00 | 0,00 |
| 3612 | Auszahlungen aus empfangenen Darlehen von Beteiligungen | 0,00 | 0,00 | 0,00 |
| 3613 | Auszahlungen aus empfangenen Darlehen von Unternehmen und privaten Haushalten | 0,00 | 0,00 | 0,00 |
| 3614 | Auszahlungen aus Finanzschulden | 0,00 | 0,00 | 0,00 |
| 3615 | Auszahlung aus der Rückzahlung von Leasingverbindlichkeiten | 0,00 | 0,00 | 0,00 |
| 363 | Auszahlungen infolge eines Kapitaltausch bei derivativen Finanzinstrumenten mit Grundgeschäft | 0,00 | 0,00 | 0,00 |
| 3630 | Auszahlungen infolge eines Kapitaltausch bei derivativen Finanzinstrumenten mit Grundgeschäft | 0,00 | 0,00 | 0,00 |
| 365 | Auszahlungen für den Erwerb von Finanzinstrumenten | 0,00 | 0,00 | 0,00 |
| 3650 | Auszahlungen für den Erwerb von Finanzinstrumenten | 0,00 | 0,00 | 0,00 |
| 36 | Summe Auszahlungen aus der Finanzierungstätigkeit | 0,00 | 0,00 | 0,00 |
| SA4 | Saldo (4) Geldfluss aus der Finanzierungstätigkeit (35 – 36) | 0,00 | 0,00 | 0,00 |
| SA5 | Saldo (5) Geldfluss aus der voranschlagswirksamen Gebarung (Saldo 3 + Saldo 4) | -44 402,20 | -43 000,00 | -1 402,20 |

Dienstleistungen (Gruppe 8)

| MVAG | Mittelverwendungs- und aufbringungsgruppen (1. und 2. Ebene) | RA 2020 | VA 2020 | RA - VA |
|------------|---|---------------------|---------------------|-------------------|
| 311 | Einzahlungen aus der operativen Verwaltungstätigkeit | 1 043 672,01 | 966 600,00 | 77 072,01 |
| 3111 | Einzahlungen aus eigenen Abgaben | 0,00 | 0,00 | 0,00 |
| 3112 | Einzahlungen aus Ertragsanteilen | 0,00 | 0,00 | 0,00 |
| 3113 | Einzahlungen aus Gebühren | 505 820,31 | 501 000,00 | 4 820,31 |
| 3114 | Einzahlungen aus Leistungen | 156 923,71 | 122 100,00 | 34 823,71 |
| 3115 | Einzahlungen aus Besitz und wirtschaftlicher Tätigkeit | 121 023,27 | 120 200,00 | 823,27 |
| 3116 | Einzahlungen aus Veräußerung von geringwertigen Wirtschaftsgütern (GWG) und sonstige Einzahlungen | 259 904,72 | 223 300,00 | 36 604,72 |
| 312 | Einzahlungen aus Transfers (ohne Kapitaltransfers) | 73 317,48 | 149 400,00 | -76 082,52 |
| 3121 | Transferzahlungen von Trägern des öffentlichen Rechts | 73 267,48 | 149 300,00 | -76 032,52 |
| 3122 | Transferzahlungen von Beteiligungen | 0,00 | 0,00 | 0,00 |
| 3123 | Transferzahlungen von Unternehmen (inkl. Finanzunternehmen) | 0,00 | 0,00 | 0,00 |
| 3124 | Transferzahlungen von Haushalte und Organisationen ohne Erwerbscharakter | 50,00 | 100,00 | -50,00 |
| 3125 | Transferzahlungen vom Ausland | 0,00 | 0,00 | 0,00 |
| 3126 | Investitions- und Tilgungszuschüsse zwischen Unternehmungen und Betrieben der Gebietskörperschaft und der Gebietskörperschaft | 0,00 | 0,00 | 0,00 |
| 313 | Einzahlungen aus Finanzerträgen | 0,00 | 0,00 | 0,00 |
| 3131 | Einzahlungen aus Zinserträgen | 0,00 | 0,00 | 0,00 |
| 3133 | Einzahlungen aus Gewinnentnahmen von marktbestimmten Betrieben | 0,00 | 0,00 | 0,00 |
| 3134 | Sonstige Einzahlungen aus Finanzerträgen | 0,00 | 0,00 | 0,00 |
| 3135 | Einzahlungen aus Dividenden/Gewinnausschüttungen | 0,00 | 0,00 | 0,00 |
| 31 | Summe Einzahlungen operative Gebarung | 1 116 989,49 | 1 116 000,00 | 989,49 |
| 321 | Auszahlungen aus Personalaufwand | 278 622,03 | 277 300,00 | 1 322,03 |
| 3211 | Auszahlungen für Personalaufwand Bezüge, Nebengebühren, und Mehrleistungsvergütungen) | 223 176,00 | 222 100,00 | 1 076,00 |
| 3212 | Auszahlungen für gesetzliche und freiwillige Sozialaufwendungen | 55 446,03 | 55 200,00 | 246,03 |
| 3213 | Auszahlungen aus sonstigem Personalaufwand | 0,00 | 0,00 | 0,00 |
| 322 | Auszahlungen aus Sachaufwand (ohne Transferaufwand) | 439 702,60 | 436 000,00 | 3 702,60 |
| 3221 | Auszahlungen für Gebrauchs- und Verbrauchsgüter, Handelswaren | 59 704,83 | 63 800,00 | -4 095,17 |
| 3222 | Auszahlungen für Verwaltungs- und Betriebsaufwand | 41 716,16 | 47 200,00 | -5 483,84 |
| 3223 | Auszahlungen für Leasing- und Mietaufwand | 28 951,23 | 22 400,00 | 6 551,23 |
| 3224 | Auszahlungen für Instandhaltung | 69 797,16 | 79 800,00 | -10 002,84 |
| 3225 | Sonstige Auszahlungen aus Sachaufwand | 239 533,22 | 222 800,00 | 16 733,22 |
| 323 | Auszahlungen aus Transfers (ohne Kapitaltransfers) | 109 860,92 | 110 000,00 | -139,08 |
| 3231 | Transferzahlungen an Träger des öffentlichen Rechts | 0,00 | 0,00 | 0,00 |
| 3232 | Transferzahlungen an Beteiligungen | 0,00 | 0,00 | 0,00 |
| 3233 | Transferzahlungen an Unternehmen (inkl. Finanzunternehmen) | 109 860,92 | 110 000,00 | -139,08 |

Dienstleistungen (Gruppe 8)

| MVAG | Mittelverwendungs- und aufbringungsgruppen (1. und 2. Ebene) | RA 2020 | VA 2020 | RA - VA |
|------------|---|-------------------|-------------------|-------------------|
| 3234 | Transferzahlungen an Haushalte und Organisationen ohne Erwerbscharakter | 0,00 | 0,00 | 0,00 |
| 3235 | Transferzahlungen an das Ausland | 0,00 | 0,00 | 0,00 |
| 3236 | Investitions- und Tilgungszuschüsse zwischen Unternehmungen und Betrieben der Gebietskörperschaft und der Gebietskörperschaft | 0,00 | 0,00 | 0,00 |
| 324 | Auszahlungen aus Finanzaufwand | 11 124,01 | 10 500,00 | 624,01 |
| 3241 | Auszahlungen für Zinsaufwand, für Finanzierungsleasing, für Forderungskauf, für Finanzschulden und derivative Finanzinstrumente m | 10 410,59 | 10 500,00 | -89,41 |
| 3242 | Auszahlungen für Zinsen aus derivativen Finanzinstrumenten ohne Grundgeschäft | 0,00 | 0,00 | 0,00 |
| 3243 | Auszahlung aus Gewinnentnahmen von marktbestimmten Betrieben | 0,00 | 0,00 | 0,00 |
| 3244 | Sonstige Auszahlungen aus Finanzaufwendungen | 713,42 | 0,00 | 713,42 |
| 32 | Summe Auszahlungen operative Gebarung | 839 309,56 | 833 800,00 | 5 509,56 |
| SA1 | Saldo (1) Geldfluss aus der Operativen Gebarung (31 – 32) | 277 679,93 | 282 200,00 | -4 520,07 |
| 331 | Einzahlungen aus der Investitionstätigkeit | 456 994,03 | 457 200,00 | -205,97 |
| 3311 | Einzahlungen aus der Veräußerung von immateriellem Vermögen | 0,00 | 0,00 | 0,00 |
| 3312 | Einzahlungen aus der Veräußerung von Grundstücken und Grundstückeinrichtungen | 250 133,03 | 250 300,00 | -166,97 |
| 3313 | Einzahlungen aus der Veräußerung von Gebäuden und Bauten | 206 861,00 | 206 900,00 | -39,00 |
| 3314 | Einzahlungen aus der Veräußerung von technischen Anlagen, Fahrzeuge und Maschinen | 0,00 | 0,00 | 0,00 |
| 3315 | Einzahlungen aus der Veräußerung von Amts-, Betriebs- und Geschäftsausstattung | 0,00 | 0,00 | 0,00 |
| 3316 | Einzahlungen aus der Veräußerung von Kulturgütern | 0,00 | 0,00 | 0,00 |
| 3317 | Einzahlungen aus der Veräußerung von Beteiligungen | 0,00 | 0,00 | 0,00 |
| 332 | Einzahlungen aus der Rückzahlung von Darlehen sowie gewährten Vorschüssen | 0,00 | 0,00 | 0,00 |
| 3321 | Einzahlungen aus Darlehen an Träger des öffentlichen Rechts | 0,00 | 0,00 | 0,00 |
| 3322 | Einzahlungen aus Darlehen an Beteiligungen | 0,00 | 0,00 | 0,00 |
| 3323 | Einzahlungen aus Darlehen an Unternehmen und Haushalte | 0,00 | 0,00 | 0,00 |
| 3325 | Einzahlungen aus Vorschüssen und Anzahlungen | 0,00 | 0,00 | 0,00 |
| 333 | Einzahlungen aus Kapitaltransfers | 134 664,40 | 116 200,00 | 18 464,40 |
| 3331 | Kapitaltransferzahlungen von Trägern des öffentlichen Rechts | 104 453,07 | 89 200,00 | 15 253,07 |
| 3332 | Kapitaltransferzahlungen von Beteiligungen | 0,00 | 0,00 | 0,00 |
| 3333 | Kapitaltransferzahlungen von Unternehmen | 0,00 | 0,00 | 0,00 |
| 3334 | Kapitaltransferzahlungen von Haushalten und Organisationen ohne Erwerbscharakter | 30 211,33 | 27 000,00 | 3 211,33 |
| 3335 | Kapitaltransferzahlungen vom Ausland | 0,00 | 0,00 | 0,00 |
| 33 | Summe Einzahlungen investive Gebarung | 591 658,43 | 573 400,00 | 18 258,43 |
| 341 | Auszahlungen aus der Investitionstätigkeit | 308 755,38 | 344 400,00 | -35 644,62 |
| 3411 | Auszahlungen für den Erwerb von immateriellem Vermögen | 0,00 | 0,00 | 0,00 |

Dienstleistungen (Gruppe 8)

| MVAG | Mittelverwendungs- und aufbringungsgruppen (1. und 2. Ebene) | RA 2020 | VA 2020 | RA - VA |
|------------|--|-------------------|-------------------|-------------------|
| 3412 | Auszahlungen für den Erwerb von Grundstücken und Grundstückseinrichtungen | 17 054,45 | 20 000,00 | -2 945,55 |
| 3413 | Auszahlungen für den Erwerb von Gebäuden und Bauten | 240 951,95 | 275 000,00 | -34 048,05 |
| 3414 | Auszahlungen für den Erwerb von technischen Anlagen, Fahrzeuge und Maschinen | 50 748,98 | 49 400,00 | 1 348,98 |
| 3415 | Auszahlungen für den Erwerb von Amts-, Betriebs- und Geschäftsausstattung | 0,00 | 0,00 | 0,00 |
| 3416 | Auszahlungen für den Erwerb von Kulturgütern | 0,00 | 0,00 | 0,00 |
| 3417 | Auszahlungen für den Erwerb von Beteiligungen | 0,00 | 0,00 | 0,00 |
| 342 | Auszahlungen von gewährten Darlehen sowie gewährten Vorschüssen | 0,00 | 0,00 | 0,00 |
| 3421 | Auszahlung von Darlehen an Träger des öffentlichen Rechts | 0,00 | 0,00 | 0,00 |
| 3422 | Auszahlung von Darlehen an Beteiligungen | 0,00 | 0,00 | 0,00 |
| 3423 | Auszahlung von Darlehen an Unternehmen und Haushalte | 0,00 | 0,00 | 0,00 |
| 3425 | Auszahlungen von Vorschüssen und Anzahlungen | 0,00 | 0,00 | 0,00 |
| 343 | Auszahlungen aus Kapitaltransfers | 0,00 | 0,00 | 0,00 |
| 3431 | Kapitaltransferzahlungen an Träger des öffentlichen Rechts | 0,00 | 0,00 | 0,00 |
| 3432 | Kapitaltransferzahlungen an Beteiligungen | 0,00 | 0,00 | 0,00 |
| 3433 | Kapitaltransferzahlungen an Unternehmen (Finanzunternehmen) | 0,00 | 0,00 | 0,00 |
| 3434 | Kapitaltransferzahlungen an Haushalte und Organisationen ohne Erwerbscharakter | 0,00 | 0,00 | 0,00 |
| 3435 | Kapitaltransferzahlungen an das Ausland | 0,00 | 0,00 | 0,00 |
| 34 | Summe Auszahlungen investive Gebarung | 308 755,38 | 344 400,00 | -35 644,62 |
| SA2 | Saldo (2) Geldfluss aus der Investiven Gebarung (33 – 34) | 282 903,05 | 229 000,00 | 53 903,05 |
| SA3 | Saldo (3) Nettofinanzierungssaldo (Saldo 1 + Saldo 2) | 560 582,98 | 511 200,00 | 49 382,98 |
| 351 | Einzahlungen aus der Aufnahme von Finanzschulden | 713,42 | 0,00 | 713,42 |
| 3511 | Einzahlungen aus empfangenen Darlehen von öffentlichen Körperschaften und Rechtsträgern | 0,00 | 0,00 | 0,00 |
| 3512 | Einzahlungen aus empfangenen Darlehen von Beteiligungen | 0,00 | 0,00 | 0,00 |
| 3513 | Einzahlungen aus empfangenen Darlehen von Unternehmen und privaten Haushalten | 0,00 | 0,00 | 0,00 |
| 3514 | Einzahlungen aus Finanzschulden (Finanzunternehmen) | 713,42 | 0,00 | 713,42 |
| 353 | Einzahlungen infolge eines Kapitaltausch bei derivativen Finanzinstrumenten mit Grundgeschäft | 0,00 | 0,00 | 0,00 |
| 3530 | Einzahlungen infolge eines Kapitaltausch bei derivativen Finanzinstrumenten mit Grundgeschäft | 0,00 | 0,00 | 0,00 |
| 355 | Einzahlungen aus dem Abgang von Finanzinstrumenten | 0,00 | 0,00 | 0,00 |
| 3550 | Einzahlungen aus dem Abgang von Finanzinstrumenten | 0,00 | 0,00 | 0,00 |
| 35 | Summe Einzahlungen aus der Finanzierungstätigkeit | 713,42 | 0,00 | 713,42 |
| 361 | Auszahlungen aus der Tilgung von Finanzschulden | 278 285,51 | 276 600,00 | 1 685,51 |

Dienstleistungen (Gruppe 8)

| MVAG | Mittelverwendungs- und aufbringungsgruppen (1. und 2. Ebene) | RA 2020 | VA 2020 | RA - VA |
|------------|--|--------------------|--------------------|------------------|
| 3611 | Auszahlungen aus empfangenen Darlehen von öffentlichen Körperschaften und Rechtsträgern | 0,00 | 0,00 | 0,00 |
| 3612 | Auszahlungen aus empfangenen Darlehen von Beteiligungen | 0,00 | 0,00 | 0,00 |
| 3613 | Auszahlungen aus empfangenen Darlehen von Unternehmen und privaten Haushalten | 0,00 | 0,00 | 0,00 |
| 3614 | Auszahlungen aus Finanzschulden | 278 285,51 | 276 600,00 | 1 685,51 |
| 3615 | Auszahlung aus der Rückzahlung von Leasingverbindlichkeiten | 0,00 | 0,00 | 0,00 |
| 363 | Auszahlungen infolge eines Kapitaltausch bei derivativen Finanzinstrumenten mit Grundgeschäft | 0,00 | 0,00 | 0,00 |
| 3630 | Auszahlungen infolge eines Kapitaltausch bei derivativen Finanzinstrumenten mit Grundgeschäft | 0,00 | 0,00 | 0,00 |
| 365 | Auszahlungen für den Erwerb von Finanzinstrumenten | 0,00 | 0,00 | 0,00 |
| 3650 | Auszahlungen für den Erwerb von Finanzinstrumenten | 0,00 | 0,00 | 0,00 |
| 36 | Summe Auszahlungen aus der Finanzierungstätigkeit | 278 285,51 | 276 600,00 | 1 685,51 |
| SA4 | Saldo (4) Geldfluss aus der Finanzierungstätigkeit (35 – 36) | -277 572,09 | -276 600,00 | -972,09 |
| SA5 | Saldo (5) Geldfluss aus der voranschlagswirksamen Gebarung (Saldo 3 + Saldo 4) | 283 010,89 | 234 600,00 | 48 410,89 |

Finanzwirtschaft (Gruppe 9)

| MVAG | Mittelverwendungs- und aufbringungsgruppen (1. und 2. Ebene) | RA 2020 | VA 2020 | RA - VA |
|------------|---|---------------------|---------------------|--------------------|
| 311 | Einzahlungen aus der operativen Verwaltungstätigkeit | 1 513 516,52 | 1 643 000,00 | -129 483,48 |
| 3111 | Einzahlungen aus eigenen Abgaben | 322 481,16 | 310 000,00 | 12 481,16 |
| 3112 | Einzahlungen aus Ertragsanteilen | 1 191 035,36 | 1 333 000,00 | -141 964,64 |
| 3113 | Einzahlungen aus Gebühren | 0,00 | 0,00 | 0,00 |
| 3114 | Einzahlungen aus Leistungen | 0,00 | 0,00 | 0,00 |
| 3115 | Einzahlungen aus Besitz und wirtschaftlicher Tätigkeit | 0,00 | 0,00 | 0,00 |
| 3116 | Einzahlungen aus Veräußerung von geringwertigen Wirtschaftsgütern (GWG) und sonstige Einzahlungen | 0,00 | 0,00 | 0,00 |
| 312 | Einzahlungen aus Transfers (ohne Kapitaltransfers) | 434 336,83 | 419 500,00 | 14 836,83 |
| 3121 | Transferzahlungen von Trägern des öffentlichen Rechts | 434 336,83 | 419 500,00 | 14 836,83 |
| 3122 | Transferzahlungen von Beteiligungen | 0,00 | 0,00 | 0,00 |
| 3123 | Transferzahlungen von Unternehmen (inkl. Finanzunternehmen) | 0,00 | 0,00 | 0,00 |
| 3124 | Transferzahlungen von Haushalte und Organisationen ohne Erwerbscharakter | 0,00 | 0,00 | 0,00 |
| 3125 | Transferzahlungen vom Ausland | 0,00 | 0,00 | 0,00 |
| 3126 | Investitions- und Tilgungszuschüsse zwischen Unternehmungen und Betrieben der Gebietskörperschaft und der Gebietskörperschaft | 0,00 | 0,00 | 0,00 |
| 313 | Einzahlungen aus Finanzerträgen | 1 418,91 | 1 000,00 | 418,91 |
| 3131 | Einzahlungen aus Zinserträgen | 1 418,91 | 1 000,00 | 418,91 |
| 3133 | Einzahlungen aus Gewinnentnahmen von marktbestimmten Betrieben | 0,00 | 0,00 | 0,00 |
| 3134 | Sonstige Einzahlungen aus Finanzerträgen | 0,00 | 0,00 | 0,00 |
| 3135 | Einzahlungen aus Dividenden/Gewinnausschüttungen | 0,00 | 0,00 | 0,00 |
| 31 | Summe Einzahlungen operative Gebarung | 1 949 272,26 | 2 063 500,00 | -114 227,74 |
| 321 | Auszahlungen aus Personalaufwand | 0,00 | 0,00 | 0,00 |
| 3211 | Auszahlungen für Personalaufwand Bezüge, Nebengebühren, und Mehrleistungsvergütungen) | 0,00 | 0,00 | 0,00 |
| 3212 | Auszahlungen für gesetzliche und freiwillige Sozialaufwendungen | 0,00 | 0,00 | 0,00 |
| 3213 | Auszahlungen aus sonstigem Personalaufwand | 0,00 | 0,00 | 0,00 |
| 322 | Auszahlungen aus Sachaufwand (ohne Transferaufwand) | 3 679,49 | 4 600,00 | -920,51 |
| 3221 | Auszahlungen für Gebrauchs- und Verbrauchsgüter, Handelswaren | 0,00 | 0,00 | 0,00 |
| 3222 | Auszahlungen für Verwaltungs- und Betriebsaufwand | 92,90 | 1 000,00 | -907,10 |
| 3223 | Auszahlungen für Leasing- und Mietaufwand | 0,00 | 0,00 | 0,00 |
| 3224 | Auszahlungen für Instandhaltung | 0,00 | 0,00 | 0,00 |
| 3225 | Sonstige Auszahlungen aus Sachaufwand | 3 586,59 | 3 600,00 | -13,41 |
| 323 | Auszahlungen aus Transfers (ohne Kapitaltransfers) | 0,00 | 0,00 | 0,00 |
| 3231 | Transferzahlungen an Träger des öffentlichen Rechts | 0,00 | 0,00 | 0,00 |
| 3232 | Transferzahlungen an Beteiligungen | 0,00 | 0,00 | 0,00 |
| 3233 | Transferzahlungen an Unternehmen (inkl. Finanzunternehmen) | 0,00 | 0,00 | 0,00 |

Finanzwirtschaft (Gruppe 9)

| MVAG | Mittelverwendungs- und aufbringungsgruppen (1. und 2. Ebene) | RA 2020 | VA 2020 | RA - VA |
|------------|---|---------------------|---------------------|--------------------|
| 3234 | Transferzahlungen an Haushalte und Organisationen ohne Erwerbscharakter | 0,00 | 0,00 | 0,00 |
| 3235 | Transferzahlungen an das Ausland | 0,00 | 0,00 | 0,00 |
| 3236 | Investitions- und Tilgungszuschüsse zwischen Unternehmungen und Betrieben der Gebietskörperschaft und der Gebietskörperschaft | 0,00 | 0,00 | 0,00 |
| 324 | Auszahlungen aus Finanzaufwand | 1 570,61 | 2 000,00 | -429,39 |
| 3241 | Auszahlungen für Zinsaufwand, für Finanzierungsleasing, für Forderungskauf, für Finanzschulden und derivative Finanzinstrumente m | 0,00 | 0,00 | 0,00 |
| 3242 | Auszahlungen für Zinsen aus derivativen Finanzinstrumenten ohne Grundgeschäft | 0,00 | 0,00 | 0,00 |
| 3243 | Auszahlung aus Gewinnentnahmen von marktbestimmten Betrieben | 0,00 | 0,00 | 0,00 |
| 3244 | Sonstige Auszahlungen aus Finanzaufwendungen | 1 570,61 | 2 000,00 | -429,39 |
| 32 | Summe Auszahlungen operative Gebarung | 5 250,10 | 6 600,00 | -1 349,90 |
| SA1 | Saldo (1) Geldfluss aus der Operativen Gebarung (31 – 32) | 1 944 022,16 | 2 056 900,00 | -112 877,84 |
| 331 | Einzahlungen aus der Investitionstätigkeit | 0,00 | 0,00 | 0,00 |
| 3311 | Einzahlungen aus der Veräußerung von immateriellem Vermögen | 0,00 | 0,00 | 0,00 |
| 3312 | Einzahlungen aus der Veräußerung von Grundstücken und Grundstückeinrichtungen | 0,00 | 0,00 | 0,00 |
| 3313 | Einzahlungen aus der Veräußerung von Gebäuden und Bauten | 0,00 | 0,00 | 0,00 |
| 3314 | Einzahlungen aus der Veräußerung von technischen Anlagen, Fahrzeuge und Maschinen | 0,00 | 0,00 | 0,00 |
| 3315 | Einzahlungen aus der Veräußerung von Amts-, Betriebs- und Geschäftsausstattung | 0,00 | 0,00 | 0,00 |
| 3316 | Einzahlungen aus der Veräußerung von Kulturgütern | 0,00 | 0,00 | 0,00 |
| 3317 | Einzahlungen aus der Veräußerung von Beteiligungen | 0,00 | 0,00 | 0,00 |
| 332 | Einzahlungen aus der Rückzahlung von Darlehen sowie gewährten Vorschüssen | 0,00 | 0,00 | 0,00 |
| 3321 | Einzahlungen aus Darlehen an Träger des öffentlichen Rechts | 0,00 | 0,00 | 0,00 |
| 3322 | Einzahlungen aus Darlehen an Beteiligungen | 0,00 | 0,00 | 0,00 |
| 3323 | Einzahlungen aus Darlehen an Unternehmen und Haushalte | 0,00 | 0,00 | 0,00 |
| 3325 | Einzahlungen aus Vorschüssen und Anzahlungen | 0,00 | 0,00 | 0,00 |
| 333 | Einzahlungen aus Kapitaltransfers | 0,00 | 0,00 | 0,00 |
| 3331 | Kapitaltransferzahlungen von Trägern des öffentlichen Rechts | 0,00 | 0,00 | 0,00 |
| 3332 | Kapitaltransferzahlungen von Beteiligungen | 0,00 | 0,00 | 0,00 |
| 3333 | Kapitaltransferzahlungen von Unternehmen | 0,00 | 0,00 | 0,00 |
| 3334 | Kapitaltransferzahlungen von Haushalten und Organisationen ohne Erwerbscharakter | 0,00 | 0,00 | 0,00 |
| 3335 | Kapitaltransferzahlungen vom Ausland | 0,00 | 0,00 | 0,00 |
| 33 | Summe Einzahlungen investive Gebarung | 0,00 | 0,00 | 0,00 |
| 341 | Auszahlungen aus der Investitionstätigkeit | 0,00 | 0,00 | 0,00 |
| 3411 | Auszahlungen für den Erwerb von immateriellem Vermögen | 0,00 | 0,00 | 0,00 |

Finanzwirtschaft (Gruppe 9)

| MVAG | Mittelverwendungs- und aufbringungsgruppen (1. und 2. Ebene) | RA 2020 | VA 2020 | RA - VA |
|------------|--|---------------------|---------------------|--------------------|
| 3412 | Auszahlungen für den Erwerb von Grundstücken und Grundstückseinrichtungen | 0,00 | 0,00 | 0,00 |
| 3413 | Auszahlungen für den Erwerb von Gebäuden und Bauten | 0,00 | 0,00 | 0,00 |
| 3414 | Auszahlungen für den Erwerb von technischen Anlagen, Fahrzeuge und Maschinen | 0,00 | 0,00 | 0,00 |
| 3415 | Auszahlungen für den Erwerb von Amts-, Betriebs- und Geschäftsausstattung | 0,00 | 0,00 | 0,00 |
| 3416 | Auszahlungen für den Erwerb von Kulturgütern | 0,00 | 0,00 | 0,00 |
| 3417 | Auszahlungen für den Erwerb von Beteiligungen | 0,00 | 0,00 | 0,00 |
| 342 | Auszahlungen von gewährten Darlehen sowie gewährten Vorschüssen | 0,00 | 0,00 | 0,00 |
| 3421 | Auszahlung von Darlehen an Träger des öffentlichen Rechts | 0,00 | 0,00 | 0,00 |
| 3422 | Auszahlung von Darlehen an Beteiligungen | 0,00 | 0,00 | 0,00 |
| 3423 | Auszahlung von Darlehen an Unternehmen und Haushalte | 0,00 | 0,00 | 0,00 |
| 3425 | Auszahlungen von Vorschüssen und Anzahlungen | 0,00 | 0,00 | 0,00 |
| 343 | Auszahlungen aus Kapitaltransfers | 0,00 | 0,00 | 0,00 |
| 3431 | Kapitaltransferzahlungen an Träger des öffentlichen Rechts | 0,00 | 0,00 | 0,00 |
| 3432 | Kapitaltransferzahlungen an Beteiligungen | 0,00 | 0,00 | 0,00 |
| 3433 | Kapitaltransferzahlungen an Unternehmen (Finanzunternehmen) | 0,00 | 0,00 | 0,00 |
| 3434 | Kapitaltransferzahlungen an Haushalte und Organisationen ohne Erwerbscharakter | 0,00 | 0,00 | 0,00 |
| 3435 | Kapitaltransferzahlungen an das Ausland | 0,00 | 0,00 | 0,00 |
| 34 | Summe Auszahlungen investive Gebarung | 0,00 | 0,00 | 0,00 |
| SA2 | Saldo (2) Geldfluss aus der Investiven Gebarung (33 – 34) | 0,00 | 0,00 | 0,00 |
| SA3 | Saldo (3) Nettofinanzierungssaldo (Saldo 1 + Saldo 2) | 1 944 022,16 | 2 056 900,00 | -112 877,84 |
| 351 | Einzahlungen aus der Aufnahme von Finanzschulden | 0,00 | 0,00 | 0,00 |
| 3511 | Einzahlungen aus empfangenen Darlehen von öffentlichen Körperschaften und Rechtsträgern | 0,00 | 0,00 | 0,00 |
| 3512 | Einzahlungen aus empfangenen Darlehen von Beteiligungen | 0,00 | 0,00 | 0,00 |
| 3513 | Einzahlungen aus empfangenen Darlehen von Unternehmen und privaten Haushalten | 0,00 | 0,00 | 0,00 |
| 3514 | Einzahlungen aus Finanzschulden (Finanzunternehmen) | 0,00 | 0,00 | 0,00 |
| 353 | Einzahlungen infolge eines Kapitaltausch bei derivativen Finanzinstrumenten mit Grundgeschäft | 0,00 | 0,00 | 0,00 |
| 3530 | Einzahlungen infolge eines Kapitaltausch bei derivativen Finanzinstrumenten mit Grundgeschäft | 0,00 | 0,00 | 0,00 |
| 355 | Einzahlungen aus dem Abgang von Finanzinstrumenten | 0,00 | 0,00 | 0,00 |
| 3550 | Einzahlungen aus dem Abgang von Finanzinstrumenten | 0,00 | 0,00 | 0,00 |
| 35 | Summe Einzahlungen aus der Finanzierungstätigkeit | 0,00 | 0,00 | 0,00 |
| 361 | Auszahlungen aus der Tilgung von Finanzschulden | 0,00 | 0,00 | 0,00 |

Finanzwirtschaft (Gruppe 9)

| MVAG | Mittelverwendungs- und aufbringungsgruppen (1. und 2. Ebene) | RA 2020 | VA 2020 | RA - VA |
|------------|--|---------------------|---------------------|--------------------|
| 3611 | Auszahlungen aus empfangenen Darlehen von öffentlichen Körperschaften und Rechtsträgern | 0,00 | 0,00 | 0,00 |
| 3612 | Auszahlungen aus empfangenen Darlehen von Beteiligungen | 0,00 | 0,00 | 0,00 |
| 3613 | Auszahlungen aus empfangenen Darlehen von Unternehmen und privaten Haushalten | 0,00 | 0,00 | 0,00 |
| 3614 | Auszahlungen aus Finanzschulden | 0,00 | 0,00 | 0,00 |
| 3615 | Auszahlung aus der Rückzahlung von Leasingverbindlichkeiten | 0,00 | 0,00 | 0,00 |
| 363 | Auszahlungen infolge eines Kapitaltausch bei derivativen Finanzinstrumenten mit Grundgeschäft | 0,00 | 0,00 | 0,00 |
| 3630 | Auszahlungen infolge eines Kapitaltausch bei derivativen Finanzinstrumenten mit Grundgeschäft | 0,00 | 0,00 | 0,00 |
| 365 | Auszahlungen für den Erwerb von Finanzinstrumenten | 0,00 | 0,00 | 0,00 |
| 3650 | Auszahlungen für den Erwerb von Finanzinstrumenten | 0,00 | 0,00 | 0,00 |
| 36 | Summe Auszahlungen aus der Finanzierungstätigkeit | 0,00 | 0,00 | 0,00 |
| SA4 | Saldo (4) Geldfluss aus der Finanzierungstätigkeit (35 – 36) | 0,00 | 0,00 | 0,00 |
| SA5 | Saldo (5) Geldfluss aus der voranschlagswirksamen Gebarung (Saldo 3 + Saldo 4) | 1 944 022,16 | 2 056 900,00 | -112 877,84 |

Vermögenshaushalt (Anlage 1c)

| AKTIVA | | Code | Endbestand 31.12.2019 | Endbestand 31.12.2020 | Veränderung |
|--------------|--|------------|--------------------------|--------------------------|--------------------|
| A | Langfristiges Vermögen | 10 | 16 927 548,54 | 16 107 703,13 | -819 845,41 |
| A.I | Immaterielle Vermögenswerte | 101 | 0,00 | 3 293,37 | 3 293,37 |
| A.II | Sachanlagen | 102 | 16 627 154,85 | 15 848 205,77 | -778 949,08 |
| A.II.1 | Grundstücke, Grundstückseinrichtungen und Infrastruktur | 1021 | 5 220 119,52 | 4 933 739,44 | -286 380,08 |
| A.II.2 | Gebäude und Bauten | 1022 | 5 747 798,05 | 5 513 025,72 | -234 772,33 |
| A.II.3 | Wasser- und Abwasserbauten und -anlagen | 1023 | 4 816 074,61 | 4 592 929,07 | -223 145,54 |
| A.II.4 | Sonderanlagen | 1024 | 243 414,83 | 223 115,85 | -20 298,98 |
| A.II.5 | Technische Anlagen, Fahrzeuge und Maschinen | 1025 | 548 601,22 | 527 337,68 | -21 263,54 |
| A.II.6 | Amts-, Betriebs- und Geschäftsausstattung | 1026 | 51 146,62 | 58 058,01 | 6 911,39 |
| A.II.7 | Kulturgüter | 1027 | 0,00 | 0,00 | 0,00 |
| A.II.8 | Geleistete Anzahlungen für Anlagen und Anlagen in Bau | 1028 | 0,00 | 0,00 | 0,00 |
| A.III | Aktive Finanzinstrumente/Langfristiges Finanzvermögen | 103 | 0,00 | 0,00 | 0,00 |
| A.III.1 | Bis zur Endfälligkeit gehaltene Finanzinstrumente | 1031 | 0,00 | 0,00 | 0,00 |
| A.III.2 | Zur Veräußerung verfügbare Finanzinstrumente | 1032 | 0,00 | 0,00 | 0,00 |
| A.III.3 | Partizipations- und Hybridkapital | 1033 | 0,00 | 0,00 | 0,00 |
| A.III.4 | Derivative Finanzinstrumente ohne Grundgeschäft | 1034 | 0,00 | 0,00 | 0,00 |
| A.IV | Beteiligungen | 104 | 0,00 | 0,00 | 0,00 |
| A.IV.1 | Beteiligungen an verbundenen Unternehmen | 1041 | 0,00 | 0,00 | 0,00 |
| A.IV.2 | Beteiligungen an assoziierten Unternehmen | 1042 | 0,00 | 0,00 | 0,00 |
| A.IV.3 | Sonstige Beteiligungen | 1043 | 0,00 | 0,00 | 0,00 |
| A.IV.4 | Verwaltete Einrichtungen, die der Kontrolle unterliegen | 1044 | 0,00 | 0,00 | 0,00 |
| A.V | Langfristige Forderungen | 106 | 300 393,69 | 256 203,99 | -44 189,70 |
| A.V.1 | Langfristige Forderungen aus Lieferungen und Leistungen | 1061 | 0,00 | 0,00 | 0,00 |
| A.V.2 | Langfristige Forderungen aus gewährten Darlehen | 1062 | 0,00 | 0,00 | 0,00 |
| A.V.3 | Sonstige langfristige Forderungen | 1063 | 300 393,69 | 256 203,99 | -44 189,70 |

| AKTIVA | | Code | Endbestand 31.12.2019 | Endbestand 31.12.2020 | Veränderung |
|-------------------------------|---|------------|--------------------------|--------------------------|--------------------|
| B | Kurzfristiges Vermögen | 11 | 1 313 901,28 | 1 629 438,38 | 315 537,10 |
| B.I | Kurzfristige Forderungen | 113 | 241 407,54 | 281 323,91 | 39 916,37 |
| B.I.1 | Kurzfristige Forderungen aus Lieferungen und Leistungen | 1131 | 7 684,61 | 8 053,10 | 368,49 |
| B.I.2 | Kurzfristige Forderungen aus Abgaben | 1132 | 68 970,04 | 46 582,01 | -22 388,03 |
| B.I.3 | Sonstige kurzfristige Forderungen | 1133 | 0,00 | 0,00 | 0,00 |
| B.I.4 | Sonstige kurzfristige Forderungen (nicht voranschlagswirksame Gebarung) | 1134 | 164 752,89 | 226 688,80 | 61 935,91 |
| B.II | Vorräte | 114 | 0,00 | 0,00 | 0,00 |
| B.II.1 | Vorräte | 1141 | 0,00 | 0,00 | 0,00 |
| B.II.2 | Gegebene Anzahlungen auf Vorräte | 1142 | 0,00 | 0,00 | 0,00 |
| B.III | Liquide Mittel | 115 | 1 072 493,74 | 1 348 114,47 | 275 620,73 |
| B.III.1 | Kassa, Bankguthaben, Schecks | 1151 | 1 072 493,74 | 1 348 114,47 | 275 620,73 |
| B.III.2 | Zahlungsmittelreserven | 1152 | 0,00 | 0,00 | 0,00 |
| B.IV | Aktive Finanzinstrumente/Kurzfristiges Finanzvermögen | 116 | 0,00 | 0,00 | 0,00 |
| B.IV.1 | Aktive Finanzinstrumente/Kurzfristiges Finanzvermögen | 1160 | 0,00 | 0,00 | 0,00 |
| B.V | Aktive Rechnungsabgrenzung | 117 | 0,00 | 0,00 | 0,00 |
| B.V.1 | Aktive Rechnungsabgrenzung | 1170 | 0,00 | 0,00 | 0,00 |
| Summe Aktiva (10 + 11) | | | 18 241 449,82 | 17 737 141,51 | -504 308,31 |

| PASSIVA | | Code | Endbestand 31.12.2019 | Endbestand 31.12.2020 | Veränderung |
|--------------|---|------------|--------------------------|--------------------------|--------------------|
| C | Nettovermögen (Ausgleichsposten) | 12 | 11 559 563,37 | 11 472 859,11 | -86 704,26 |
| C.I | Saldo der Eröffnungsbilanz | 121 | 5 779 781,69 | 5 779 781,69 | 0,00 |
| C.I.1 | Saldo der Eröffnungsbilanz | 1210 | 5 779 781,69 | 5 779 781,69 | 0,00 |
| C.II | Kumuliertes Nettoergebnis | 122 | 0,00 | 0,00 | 0,00 |
| C.II.1 | Kumuliertes Nettoergebnis | 1220 | 0,00 | 0,00 | 0,00 |
| C.III | Haushaltsrücklagen | 123 | 5 779 781,68 | 5 693 077,42 | -86 704,26 |
| C.III.1 | Haushaltsrücklagen | 1230 | 5 779 781,68 | 5 693 077,42 | -86 704,26 |
| C.IV | Neubewertungsrücklagen (Umbewertungskonto) | 124 | 0,00 | 0,00 | 0,00 |
| C.IV.1 | Neubewertungsrücklagen (Umbewertungskonto) | 1240 | 0,00 | 0,00 | 0,00 |
| C.V | Fremdwährungsumrechnungsrücklagen | 125 | 0,00 | 0,00 | 0,00 |
| C.V.1 | Fremdwährungsumrechnungsrücklagen | 1250 | 0,00 | 0,00 | 0,00 |
| D | Sonderposten Investitionszuschüsse (Kapitaltransfers) | 13 | 3 216 491,55 | 3 173 014,86 | -43 476,69 |
| D.I | Investitionszuschüsse | 131 | 3 216 491,55 | 3 173 014,86 | -43 476,69 |
| D.I.1 | Investitionszuschüsse von Trägern öffentlichen Rechts | 1311 | 2 438 485,18 | 2 405 119,27 | -33 365,91 |
| D.I.2 | Investitionszuschüsse von Beteiligungen | 1312 | 0,00 | 0,00 | 0,00 |
| D.I.3 | Investitionszuschüsse von übrigen | 1313 | 778 006,37 | 767 895,59 | -10 110,78 |
| E | Langfristige Fremdmittel | 14 | 3 277 547,35 | 2 976 529,47 | -301 017,88 |
| E.I | Langfristige Finanzschulden, netto | 141 | 3 157 604,11 | 2 847 451,73 | -310 152,38 |
| E.I.1 | Langfristige Finanzschulden | 1411 | 3 157 604,11 | 2 847 451,73 | -310 152,38 |
| E.I.2 | Langfristige Forderungen aus derivativen Finanzinstrumenten mit Grundgeschäft (-) | 1412 | 0,00 | 0,00 | 0,00 |
| E.I.3 | Langfristige Verbindlichkeiten aus derivativen Finanzinstrumenten mit Grundgeschäft | 1413 | 0,00 | 0,00 | 0,00 |
| E.II | Langfristige Verbindlichkeiten | 142 | 0,00 | 0,00 | 0,00 |
| E.II.1 | Langfristige Verbindlichkeiten aus Lieferungen und Leistungen | 1421 | 0,00 | 0,00 | 0,00 |
| E.II.2 | Leasingverbindlichkeiten | 1422 | 0,00 | 0,00 | 0,00 |
| E.II.3 | Sonstige langfristige Verbindlichkeiten | 1423 | 0,00 | 0,00 | 0,00 |

| PASSIVA | | Code | Endbestand 31.12.2019 | Endbestand 31.12.2020 | Veränderung |
|--|---|------------|--------------------------|--------------------------|--------------------|
| E.III | Langfristige Rückstellungen | 143 | 119 943,24 | 129 077,74 | 9 134,50 |
| E.III.1 | Rückstellungen für Abfertigungen | 1431 | 90 253,62 | 95 633,40 | 5 379,78 |
| E.III.2 | Rückstellungen für Jubiläumswwendungen | 1432 | 29 689,62 | 33 444,34 | 3 754,72 |
| E.III.3 | Rückstellungen für Haftungen | 1433 | 0,00 | 0,00 | 0,00 |
| E.III.4 | Rückstellungen für Sanierungen von Altlasten | 1434 | 0,00 | 0,00 | 0,00 |
| E.III.5 | Rückstellungen für Pensionen | 1435 | 0,00 | 0,00 | 0,00 |
| E.III.6 | Sonstige langfristige Rückstellungen | 1436 | 0,00 | 0,00 | 0,00 |
| F | Kurzfristige Fremdmittel | 15 | 187 847,55 | 114 738,07 | -73 109,48 |
| F.I | Kurzfristige Finanzschulden, netto | 151 | 0,00 | 0,00 | 0,00 |
| F.I.1 | Kurzfristige Finanzschulden | 1511 | 0,00 | 0,00 | 0,00 |
| F.I.2 | Kurzfristige Forderungen aus derivativen Finanzinstrumenten mit Grundgeschäft (-) | 1512 | 0,00 | 0,00 | 0,00 |
| F.I.3 | Kurzfristige Verbindlichkeiten aus derivativen Finanzinstrumenten mit Grundgeschäft | 1513 | 0,00 | 0,00 | 0,00 |
| F.II | Kurzfristige Verbindlichkeiten | 152 | 187 847,55 | 114 738,07 | -73 109,48 |
| F.II.1 | Kurzfristige Verbindlichkeiten aus Lieferungen und Leistungen | 1521 | 138 735,45 | 57 666,94 | -81 068,51 |
| F.II.2 | Kurzfristige Verbindlichkeiten aus Abgaben | 1522 | 0,00 | 0,00 | 0,00 |
| F.II.3 | Sonstige kurzfristige Verbindlichkeiten | 1523 | 0,00 | 0,00 | 0,00 |
| F.II.4 | Sonstige kurzfristige Verbindlichkeiten (nicht voranschlagswirksame Gebarung) | 1524 | 49 112,10 | 57 071,13 | 7 959,03 |
| F.III | Kurzfristige Rückstellungen | 153 | 0,00 | 0,00 | 0,00 |
| F.III.1 | Rückstellungen für Prozesskosten | 1531 | 0,00 | 0,00 | 0,00 |
| F.III.2 | Rückstellungen für ausstehende Rechnungen | 1532 | 0,00 | 0,00 | 0,00 |
| F.III.3 | Rückstellungen für nicht konsumierte Urlaube | 1533 | 0,00 | 0,00 | 0,00 |
| F.III.4 | Sonstige kurzfristige Rückstellungen | 1534 | 0,00 | 0,00 | 0,00 |
| F.IV | Passive Rechnungsabgrenzung | 154 | 0,00 | 0,00 | 0,00 |
| F.IV.1 | Passive Rechnungsabgrenzung | 1540 | 0,00 | 0,00 | 0,00 |
| Summe Passiva (12 + 13 + 14 + 15) | | | 18 241 449,82 | 17 737 141,51 | -504 308,31 |

Buchungsabschlüsse offen

Haushaltspotential (aufbauend auf der Ergebnisrechnung)

| MVAG | Mittelverwendungs- und -aufbringungsgruppen | Mittelaufbringung | Mittelverwendung | Saldo |
|--|--|---------------------|---------------------|-------------------|
| 211 | Erträge aus der operativen Verwaltungstätigkeit | 3 653 315,59 | | |
| 212 | Erträge aus Transfers | 761 155,48 | | |
| 213 | Finanzerträge | 1 418,91 | | |
| Summe Erträge (SU 21) | | 4 415 889,98 | | |
| 2117 | Nicht finanzierungswirksame operative Erträge (Auflösung von Rückstellungen und Aktivierte Eigenleistungen) | -251,79 | | |
| 2127 | Nicht finanzierungswirksamer Transferertrag (Auflösung von Investitionszuschüssen) | -134 066,07 | | |
| 2136 | Sonstige nicht finanzierungswirksame Finanzerträge (Auflösung von RS Bewertung von Beteiligungen und aktiven Finanzinstrumenten) | 0,00 | | |
| Nicht finanzwirksame Erträge | | -134 317,86 | | |
| Finanzwirksame Erträge | | 4 281 572,12 | | |
| 221 | Personalaufwand | | 673 370,45 | |
| 222 | Sachaufwand (ohne Transferaufwand) | | 2 910 372,75 | |
| 223 | Transferaufwand (laufende Transfers und Kapitaltransfers) | | 904 789,18 | |
| 224 | Finanzaufwand | | 14 061,86 | |
| Summe Aufwendungen (SU 22) | | | 4 502 594,24 | |
| 2214 | Nicht finanzierungswirksamer Personalaufwand (Dotierung RS für Abfertigungen, Jubiläum u. nicht konsumierte Urlaube) | | -9 353,69 | |
| 2226 | Nicht finanzierungswirksamer Sachaufwand (inkl. Abschreibungen, Dotierung von RS Prozess, ausstehende Rechnungen) | | -867 501,00 | |
| 2237 | Nicht finanzierungswirksamer Transferaufwand (Dotierungen von RS f. Pensionen) | | 0,00 | |
| 2245 | Nicht finanzierungswirksamer Finanzaufwand (Wertberichtigungen zu Finanzinstrumenten, Aufwendungen aus der Bewertung von Beteiligungen) | | 0,00 | |
| Nicht finanzwirksame Aufwendungen | | | -876 854,69 | |
| Finanzwirksame Aufwendungen | | | 3 625 739,55 | |
| Finanzwirksames Ergebnis | | 4 281 572,12 | 3 625 739,55 | 655 832,57 |

| MVAG | Mittelverwendungs- und -aufbringungsgruppen | Mittelaufbringung | Mittelverwendung | Saldo |
|--|--|---------------------|---------------------|-------------------|
| 332 | Einzahlungen aus der Rückzahlung von Darlehen sowie gewährten Vorschüssen (ohne 3325 mit Projektcode - Anzahlungen) | 0,00 | | |
| 1141 | Vorräte (+ Veränderung) | 0,00 | | |
| 1142 | Gegebene Anzahlungen auf Vorräte (+ Veränderung) | 0,00 | | |
| 1540 | Passive Rechnungsabgrenzung | 0,00 | | |
| | wiederkehrende Einzahlungen der Kontengruppe 00-07, die keinem Projekt zugeordnet sind | 402 849,28 | | |
| 2301 | Entnahmen von Haushaltsrücklagen (Kontengruppe 893) | 0,00 | | |
| Jährliche wiederkehrende Einzahlungen | | 402 849,28 | | |
| 36 | Auszahlungen aus der Finanzierungstätigkeit | | 311 337,53 | |
| 2401 | Zuweisung an Haushaltsrücklagen (Kontengruppe 793) | | 0,00 | |
| 342 | Auszahlungen von gewährten Darlehen sowie gewährten Vorschüssen (ohne 3425 mit Projektcode - Anzahlungen) | | 0,00 | |
| 1141 | Vorräte (- Veränderung) | | 0,00 | |
| 1142 | Gegebene Anzahlungen auf Vorräte (- Veränderung) | | 0,00 | |
| 1170 | Aktive Rechnungsabgrenzung | | 0,00 | |
| | wiederkehrende Klein-Investitionen der Kontengruppe 00-07, die keinem Projekt zugeordnet sind | | 27 615,83 | |
| Jährliche wiederkehrende Auszahlungen | | | 338 953,36 | |
| | Kontengruppe 871, KT der Ergebnisrechnung, mit Projektcode (BZ) | -16 000,00 | | |
| Summe Kapitaltransfers der Ergebnisrechnung | | -16 000,00 | | |
| Jährliches Haushaltspotential | | 4 668 421,40 | 3 964 692,91 | 703 728,49 |
| | Jährliches Haushaltspotential | 703 728,49 | | |
| | kumuliertes Haushaltspotential zum 31.12.2019 (Vorjahr) | | | |
| Verfügbares Haushaltspotential | | 703 728,49 | | |

| MVAG | Mittelverwendungs- und -aufbringungsgruppen | Mittelaufbringung | Mittelverwendung | Saldo |
|---|---|-------------------|------------------|-------------------|
| | davon (dient ausschließlich der Information) Kontengruppe 871, KT der Ergebnisrechnung, ohne Projektcode (sind BZ zum Haushaltsausgleich) | 209 128,83 | | |
| 2401 | Zuweisung an Haushaltsrücklagen (Kontengruppe 794) | | 0,00 | |
| 2401 | Zuweisung an Haushaltsrücklagen (Kontengruppe 795) | | 0,00 | |
| Jährliche Aufwände für Rücklagen | | | 0,00 | |
| 2301 | Entnahmen von Haushaltsrücklagen (Kontengruppe 894) | 0,00 | | |
| 2301 | Entnahmen von Haushaltsrücklagen (Kontengruppe 895) | 86 704,26 | | |
| Jährliche RL-Erträge f. Investitionen (finanzw.) | | 86 704,26 | | |
| Endbestand kumuliertes Haushaltspotential | | 790 432,75 | 0,00 | 790 432,75 |

Ergebnis- und Finanzierungsrechnung Detailnachweis

| | | MVAG | MVAG | QU | Ergebnisrechnung | | | Finanzierungsrechnung | | |
|--|---|------|------|----|--------------------|--------------------|-------------------|-----------------------|--------------------|-------------------|
| | | EH | FH | | RA 2020 | VA 2020 | RA - VA | RA 2020 | VA 2020 | RA - VA |
| 0 Vertretungskörper und allgemeine Verwaltung | | | | | | | | | | |
| 00 | Gewählte Gemeindeorgane | | | | | | | | | |
| 000 | Gewählte Gemeindeorgane | | | | | | | | | |
| 000000 | Gewählte Gemeindeorgane | | | | | | | | | |
| Operative Gebarung | | | | | | | | | | |
| SU 21 / 31 | Summe Erträge / Einzahlungen operative Gebarung | | | | 0,00 | 0,00 | 0,00 | 0,00 | 0,00 | 0,00 |
| 1/000000-582000 | Sonstige Dienstgeberbeiträge zur sozialen Sicherheit BVA | 2212 | 3212 | 20 | 3 378,27 | 3 300,00 | 78,27 | 3 378,27 | 3 300,00 | 78,27 |
| 1/000000-670000 | Versicherungen | 2222 | 3222 | 24 | 438,52 | 400,00 | 38,52 | 438,52 | 400,00 | 38,52 |
| 1/000000-721000 | Bezüge der Organe | 2225 | 3225 | 22 | 121 433,62 | 122 000,00 | -566,38 | 121 433,62 | 122 000,00 | -566,38 |
| 1/000000-721100 | Diäten, Reisegebühren | 2225 | 3225 | 22 | 215,50 | 400,00 | -184,50 | 215,50 | 400,00 | -184,50 |
| 1/000000-723000 | Amtspauschalien, Repräsentation | 2225 | 3225 | 24 | 2 038,96 | 10 000,00 | -7 961,04 | 1 358,96 | 10 000,00 | -8 641,04 |
| 1/000000-755000 | Bgm. Pensionskassenbeitrag und Versicherungssteuer | 2233 | 3233 | 27 | 4 322,96 | 4 200,00 | 122,96 | 4 322,96 | 4 200,00 | 122,96 |
| 1/000000-757000 | Schulung der Gemeindefunktionäre | 2234 | 3234 | 27 | 0,00 | 5 400,00 | -5 400,00 | 0,00 | 5 400,00 | -5 400,00 |
| 1/000000-760000 | Bürgermeisterpension | 2234 | 3234 | 21 | 17 993,52 | 17 700,00 | 293,52 | 17 993,52 | 17 700,00 | 293,52 |
| SU 22 / 32 | Summe Aufwendungen / Auszahlungen operative Gebarung | | | | 149 821,35 | 163 400,00 | -13 578,65 | 149 141,35 | 163 400,00 | -14 258,65 |
| SA 0 / SA 1 | (0) Nettoergebnis (21 - 22) / (1) Geldfluss operative Gebarung (31 - 32) | | | | -149 821,35 | -163 400,00 | 13 578,65 | -149 141,35 | -163 400,00 | 14 258,65 |
| SU 23 | Summe Haushaltsrücklagen | | | | 0,00 | 0,00 | 0,00 | 0,00 | 0,00 | 0,00 |
| SA00 | Nettoergebnis nach Zuw./Entn. Haushaltsrücklagen (Saldo 0 +/- SU23) | | | | -149 821,35 | -163 400,00 | 13 578,65 | | | |
| Investive Gebarung | | | | | | | | | | |
| SU 33 | Summe Einzahlungen investive Gebarung | | | | | | | 0,00 | 0,00 | 0,00 |
| SU 34 | Summe Auszahlungen investive Gebarung | | | | | | | 0,00 | 0,00 | 0,00 |
| SA2 | Saldo (2) Geldfluss aus der Investiven Gebarung (33 - 34) | | | | | | | 0,00 | 0,00 | 0,00 |
| SA3 | Saldo (3) Nettofinanzierungssaldo (Saldo 1 + Saldo 2) | | | | | | | -149 141,35 | -163 400,00 | 14 258,65 |
| Finanzierungstätigkeit | | | | | | | | | | |
| SU 35 | Summe Einzahlungen aus der Finanzierungstätigkeit | | | | | | | 0,00 | 0,00 | 0,00 |
| SU 36 | Summe Auszahlungen aus der Finanzierungstätigkeit | | | | | | | 0,00 | 0,00 | 0,00 |
| SA4 | Saldo (4) Geldfluss aus der Finanzierungstätigkeit (35 - 36) | | | | | | | 0,00 | 0,00 | 0,00 |
| SA5 | Saldo (5) Geldfluss aus der voranschlagswirksamen Gebarung (Saldo 3 + Saldo 4) | | | | | | | -149 141,35 | -163 400,00 | 14 258,65 |
| 01 | Hauptverwaltung | | | | | | | | | |
| 010 | Zentralamt | | | | | | | | | |
| 010000 | Zentralamt | | | | | | | | | |
| Operative Gebarung | | | | | | | | | | |
| 2/010000+816000 | Kostenbeiträge für sonstige Leistungen | 2114 | 3114 | 13 | 44 980,37 | 30 000,00 | 14 980,37 | 44 980,37 | 30 000,00 | 14 980,37 |

| | | MVAG | | | Ergebnisrechnung | | | Finanzierungsrechnung | | |
|---------------------------|--|------|------|----|--------------------|--------------------|------------------|-----------------------|--------------------|------------------|
| | | EH | FH | QU | RA 2020 | VA 2020 | RA - VA | RA 2020 | VA 2020 | RA - VA |
| 2/010000+827000 | Kostensätze für die Überlassung von Bediensteten an Dritte | 2116 | 3116 | 18 | 807,62 | 0,00 | 807,62 | 807,62 | 0,00 | 807,62 |
| 2/010000+828000 | Rückersätze von Aufwendungen | 2116 | 3116 | 18 | 34,00 | 100,00 | -66,00 | 34,00 | 100,00 | -66,00 |
| 2/010000+863000 | Transfers von sonstigen Trägern öffentlichen Rechts und Sozialversicherungsträgern | 2121 | 3121 | 15 | 10 803,50 | 10 900,00 | -96,50 | 10 803,50 | 10 900,00 | -96,50 |
| SU 21 / 31 | Summe Erträge / Einzahlungen operative Gebarung | | | | 56 625,49 | 41 000,00 | 15 625,49 | 56 625,49 | 41 000,00 | 15 625,49 |
| 1/010000-400000 | Geringwertige Wirtschaftsgüter | 2221 | 3221 | 23 | 1 967,92 | 2 000,00 | -32,08 | 1 967,92 | 2 000,00 | -32,08 |
| 1/010000-454000 | Reinigungsmittel | 2221 | 3221 | 23 | 7,29 | 200,00 | -192,71 | 7,29 | 200,00 | -192,71 |
| 1/010000-456000 | Büromaterial | 2221 | 3221 | 23 | 2 038,68 | 3 500,00 | -1 461,32 | 2 038,68 | 3 500,00 | -1 461,32 |
| 1/010000-457000 | Gesetzblätter, Zeitschriften, Formulare | 2221 | 3221 | 23 | 2 153,51 | 2 500,00 | -346,49 | 2 153,51 | 2 500,00 | -346,49 |
| 1/010000-510000 | Bezüge Vertragsbedienstete Verwaltung | 2211 | 3211 | 20 | 161 053,67 | 158 000,00 | 3 053,67 | 161 053,67 | 158 000,00 | 3 053,67 |
| 1/010000-511000 | Bezüge Vertragsbedienstete Handwerkliche Verwendung | 2211 | 3211 | 20 | 2 549,17 | 2 500,00 | 49,17 | 2 549,17 | 2 500,00 | 49,17 |
| 1/010000-522000 | Geldbezüge der nicht ganzjährig beschäftigten Angestellten AN | 2211 | 3211 | 20 | 22 226,73 | 27 000,00 | -4 773,27 | 22 226,73 | 27 000,00 | -4 773,27 |
| 1/010000-569000 | Sonstige Nebengebühren | 2211 | 3211 | 20 | 624,00 | 700,00 | -76,00 | 624,00 | 700,00 | -76,00 |
| 1/010000-580000 | Sonstiger Dienstgeberbeitrag zum Ausgleichsfonds f.Familienbeihilfen | 2212 | 3212 | 20 | 7 327,72 | 7 200,00 | 127,72 | 7 327,72 | 7 200,00 | 127,72 |
| 1/010000-582000 | Sonstige Dienstgeberbeiträge zur sozialen Sicherheit | 2212 | 3212 | 20 | 43 402,19 | 40 000,00 | 3 402,19 | 43 402,19 | 40 000,00 | 3 402,19 |
| 1/010000-591000 | Dotierung von Rückstellungen für Abfertigungen | 2214 | | | 4 343,52 | 1 800,00 | 2 543,52 | 0,00 | 0,00 | 0,00 |
| 1/010000-592000 | Dotierung von Rückstellungen für Jubiläumswendungen | 2214 | | | 1 861,08 | 400,00 | 1 461,08 | 0,00 | 0,00 | 0,00 |
| 1/010000-600000 | Energiebezüge | 2222 | 3222 | 24 | 886,57 | 1 000,00 | -113,43 | 886,57 | 1 000,00 | -113,43 |
| 1/010000-616000 | Instandhaltung der Maschinen | 2224 | 3224 | 24 | 919,08 | 800,00 | 119,08 | 919,08 | 800,00 | 119,08 |
| 1/010000-630000 | Postdienste | 2222 | 3222 | 24 | 6 632,64 | 6 000,00 | 632,64 | 6 682,26 | 6 000,00 | 682,26 |
| 1/010000-631000 | Telekommunikationsdienste | 2222 | 3222 | 24 | 3 367,94 | 3 200,00 | 167,94 | 3 325,07 | 3 200,00 | 125,07 |
| 1/010000-670000 | Versicherungen | 2222 | 3222 | 24 | 4 858,26 | 5 000,00 | -141,74 | 4 858,26 | 5 000,00 | -141,74 |
| 1/010000-680000 | Planmäßige Abschreibung | 2226 | | | 12 334,66 | 8 800,00 | 3 534,66 | 0,00 | 0,00 | 0,00 |
| 1/010000-724000 | Reisegebühren | 2225 | 3225 | 24 | 1 537,04 | 2 000,00 | -462,96 | 1 537,04 | 2 000,00 | -462,96 |
| 1/010000-728000 | Entgelte für sonstige Leistungen | 2225 | 3225 | 24 | 17 046,24 | 17 000,00 | 46,24 | 16 946,31 | 17 000,00 | -53,69 |
| 1/010000-729000 | Sonstige Ausgaben | 2225 | 3225 | 24 | 0,00 | 200,00 | -200,00 | 0,00 | 200,00 | -200,00 |
| SU 22 / 32 | Summe Aufwendungen / Auszahlungen operative Gebarung | | | | 297 137,91 | 289 800,00 | 7 337,91 | 278 505,47 | 278 800,00 | -294,53 |
| SA 0 / SA 1 | (0) Nettoergebnis (21 - 22) / (1) Geldfluss operative Gebarung (31 - 32) | | | | -240 512,42 | -248 800,00 | 8 287,58 | -221 879,98 | -237 800,00 | 15 920,02 |
| SU 23 | Summe Haushaltsrücklagen | | | | 0,00 | 0,00 | 0,00 | 0,00 | 0,00 | 0,00 |
| SA00 | Nettoergebnis nach Zuw./Entn. Haushaltsrücklagen (Saldo 0 +/- SU23) | | | | -240 512,42 | -248 800,00 | 8 287,58 | | | |
| Investive Gebarung | | | | | | | | | | |
| SU 33 | Summe Einzahlungen investive Gebarung | | | | | | | 0,00 | 0,00 | 0,00 |
| 1/010000-042000 | Amtsausstattung | | 3415 | 41 | 0,00 | 0,00 | 0,00 | 8 338,66 | 7 000,00 | 1 338,66 |

| | | MVAG | | | Ergebnisrechnung | | | Finanzierungsrechnung | | |
|-------------------------------|---|------|------|----|------------------|------------------|----------------|-----------------------|--------------------|------------------|
| | | EH | FH | QU | RA 2020 | VA 2020 | RA - VA | RA 2020 | VA 2020 | RA - VA |
| 1/010000-070000 | Aktivierungsfähige Rechte (immaterielle Vermögenswerte) | | 3411 | 42 | 0,00 | 0,00 | 0,00 | 3 606,57 | 5 000,00 | -1 393,43 |
| SU 34 | Summe Auszahlungen investive Gebarung | | | | | | | 11 945,23 | 12 000,00 | -54,77 |
| SA2 | Saldo (2) Geldfluss aus der Investiven Gebarung (33 – 34) | | | | | | | -11 945,23 | -12 000,00 | 54,77 |
| SA3 | Saldo (3) Nettofinanzierungssaldo (Saldo 1 + Saldo 2) | | | | | | | -233 825,21 | -249 800,00 | 15 974,79 |
| Finanzierungstätigkeit | | | | | | | | | | |
| SU 35 | Summe Einzahlungen aus der Finanzierungstätigkeit | | | | | | | 0,00 | 0,00 | 0,00 |
| SU 36 | Summe Auszahlungen aus der Finanzierungstätigkeit | | | | | | | 0,00 | 0,00 | 0,00 |
| SA4 | Saldo (4) Geldfluss aus der Finanzierungstätigkeit (35 – 36) | | | | | | | 0,00 | 0,00 | 0,00 |
| SA5 | Saldo (5) Geldfluss aus der voranschlagswirksamen Gebarung (Saldo 3 + Saldo 4) | | | | | | | -233 825,21 | -249 800,00 | 15 974,79 |
| 015 | Pressestelle, Amtsblatt und Öffentlichkeitsarbeit | | | | | | | | | |
| 015000 | Öffentlichkeitsarbeit | | | | | | | | | |
| Operative Gebarung | | | | | | | | | | |
| 2/015000+810000 | Werbeinserate in Gemeindezeitung | 2114 | 3114 | 13 | 3 020,00 | 3 500,00 | -480,00 | 2 880,00 | 3 500,00 | -620,00 |
| SU 21 / 31 | Summe Erträge / Einzahlungen operative Gebarung | | | | 3 020,00 | 3 500,00 | -480,00 | 2 880,00 | 3 500,00 | -620,00 |
| 1/015000-457000 | Druckkosten Gemeindeinformation | 2221 | 3221 | 23 | 5 874,00 | 6 500,00 | -626,00 | 5 874,00 | 6 500,00 | -626,00 |
| SU 22 / 32 | Summe Aufwendungen / Auszahlungen operative Gebarung | | | | 5 874,00 | 6 500,00 | -626,00 | 5 874,00 | 6 500,00 | -626,00 |
| SA 0 / SA 1 | (0) Nettoergebnis (21 - 22) / (1) Geldfluss operative Gebarung (31 – 32) | | | | -2 854,00 | -3 000,00 | 146,00 | -2 994,00 | -3 000,00 | 6,00 |
| SU 23 | Summe Haushaltsrücklagen | | | | 0,00 | 0,00 | 0,00 | 0,00 | 0,00 | 0,00 |
| SA00 | Nettoergebnis nach Zuw./Entn. Haushaltsrücklagen (Saldo 0 +/- SU23) | | | | -2 854,00 | -3 000,00 | 146,00 | | | |
| Investive Gebarung | | | | | | | | | | |
| SU 33 | Summe Einzahlungen investive Gebarung | | | | | | | 0,00 | 0,00 | 0,00 |
| SU 34 | Summe Auszahlungen investive Gebarung | | | | | | | 0,00 | 0,00 | 0,00 |
| SA2 | Saldo (2) Geldfluss aus der Investiven Gebarung (33 – 34) | | | | | | | 0,00 | 0,00 | 0,00 |
| SA3 | Saldo (3) Nettofinanzierungssaldo (Saldo 1 + Saldo 2) | | | | | | | -2 994,00 | -3 000,00 | 6,00 |
| Finanzierungstätigkeit | | | | | | | | | | |
| SU 35 | Summe Einzahlungen aus der Finanzierungstätigkeit | | | | | | | 0,00 | 0,00 | 0,00 |
| SU 36 | Summe Auszahlungen aus der Finanzierungstätigkeit | | | | | | | 0,00 | 0,00 | 0,00 |
| SA4 | Saldo (4) Geldfluss aus der Finanzierungstätigkeit (35 – 36) | | | | | | | 0,00 | 0,00 | 0,00 |
| SA5 | Saldo (5) Geldfluss aus der voranschlagswirksamen Gebarung (Saldo 3 + Saldo 4) | | | | | | | -2 994,00 | -3 000,00 | 6,00 |
| 019 | Repräsentation | | | | | | | | | |
| 019000 | Repräsentationen | | | | | | | | | |
| Operative Gebarung | | | | | | | | | | |
| SU 21 / 31 | Summe Erträge / Einzahlungen operative Gebarung | | | | 0,00 | 0,00 | 0,00 | 0,00 | 0,00 | 0,00 |
| 1/019000-723000 | Repräsentationsauslage | 2225 | 3225 | 24 | 820,29 | 1 600,00 | -779,71 | 820,29 | 1 600,00 | -779,71 |
| SU 22 / 32 | Summe Aufwendungen / Auszahlungen operative Gebarung | | | | 820,29 | 1 600,00 | -779,71 | 820,29 | 1 600,00 | -779,71 |

| | MVAG | MVAG QU | | | Ergebnisrechnung | | | Finanzierungsrechnung | | |
|-------------------------------|------|---|------|----|-------------------|-------------------|----------------|-----------------------|-------------------|----------------|
| | | EH | FH | QU | RA 2020 | VA 2020 | RA - VA | RA 2020 | VA 2020 | RA - VA |
| 022 | | Standesamt | | | | | | | | |
| 022000 | | Standesamt | | | | | | | | |
| Operative Gebarung | | | | | | | | | | |
| SU 21 / 31 | | Summe Erträge / Einzahlungen operative Gebarung | | | 0,00 | 0,00 | 0,00 | 0,00 | 0,00 | 0,00 |
| 1/022000-752000 | | 2231 | 3231 | 26 | 33 927,69 | 34 000,00 | -72,31 | 33 927,69 | 34 000,00 | -72,31 |
| | | <hr/> | | | | | | | | |
| SU 22 / 32 | | Summe Aufwendungen / Auszahlungen operative Gebarung | | | 33 927,69 | 34 000,00 | -72,31 | 33 927,69 | 34 000,00 | -72,31 |
| SA 0 / SA 1 | | (0) Nettoergebnis (21 - 22) / (1) Geldfluss operative Gebarung (31 - 32) | | | -33 927,69 | -34 000,00 | 72,31 | -33 927,69 | -34 000,00 | 72,31 |
| SU 23 | | Summe Haushaltsrücklagen | | | 0,00 | 0,00 | 0,00 | 0,00 | 0,00 | 0,00 |
| SA00 | | Nettoergebnis nach Zuw./Entn. Haushaltsrücklagen (Saldo 0 +/- SU23) | | | -33 927,69 | -34 000,00 | 72,31 | | | |
| Investive Gebarung | | | | | | | | | | |
| SU 33 | | Summe Einzahlungen investive Gebarung | | | | | | 0,00 | 0,00 | 0,00 |
| SU 34 | | Summe Auszahlungen investive Gebarung | | | | | | 0,00 | 0,00 | 0,00 |
| SA2 | | Saldo (2) Geldfluss aus der Investiven Gebarung (33 - 34) | | | | | | 0,00 | 0,00 | 0,00 |
| SA3 | | Saldo (3) Nettofinanzierungssaldo (Saldo 1 + Saldo 2) | | | | | | -33 927,69 | -34 000,00 | 72,31 |
| Finanzierungstätigkeit | | | | | | | | | | |
| SU 35 | | Summe Einzahlungen aus der Finanzierungstätigkeit | | | | | | 0,00 | 0,00 | 0,00 |
| SU 36 | | Summe Auszahlungen aus der Finanzierungstätigkeit | | | | | | 0,00 | 0,00 | 0,00 |
| SA4 | | Saldo (4) Geldfluss aus der Finanzierungstätigkeit (35 - 36) | | | | | | 0,00 | 0,00 | 0,00 |
| SA5 | | Saldo (5) Geldfluss aus der voranschlagswirksamen Gebarung (Saldo 3 + Saldo 4) | | | | | | -33 927,69 | -34 000,00 | 72,31 |
| 024 | | Wahlamt | | | | | | | | |
| 024000 | | Wahlangelegenheiten | | | | | | | | |
| Operative Gebarung | | | | | | | | | | |
| 2/024000+816000 | | 2114 | 3114 | 13 | 1 937,42 | 2 000,00 | -62,58 | 1 937,42 | 2 000,00 | -62,58 |
| SU 21 / 31 | | Summe Erträge / Einzahlungen operative Gebarung | | | 1 937,42 | 2 000,00 | -62,58 | 1 937,42 | 2 000,00 | -62,58 |
| 1/024000-456000 | | 2221 | 3221 | 23 | 146,07 | 200,00 | -53,93 | 146,07 | 200,00 | -53,93 |
| 1/024000-630000 | | 2222 | 3222 | 24 | 1 551,06 | 1 500,00 | 51,06 | 1 551,06 | 1 500,00 | 51,06 |
| 1/024000-728000 | | 2225 | 3225 | 24 | 1 562,52 | 1 300,00 | 262,52 | 1 562,52 | 1 300,00 | 262,52 |
| | | <hr/> | | | | | | | | |
| SU 22 / 32 | | Summe Aufwendungen / Auszahlungen operative Gebarung | | | 3 259,65 | 3 000,00 | 259,65 | 3 259,65 | 3 000,00 | 259,65 |
| SA 0 / SA 1 | | (0) Nettoergebnis (21 - 22) / (1) Geldfluss operative Gebarung (31 - 32) | | | -1 322,23 | -1 000,00 | -322,23 | -1 322,23 | -1 000,00 | -322,23 |
| SU 23 | | Summe Haushaltsrücklagen | | | 0,00 | 0,00 | 0,00 | 0,00 | 0,00 | 0,00 |
| SA00 | | Nettoergebnis nach Zuw./Entn. Haushaltsrücklagen (Saldo 0 +/- SU23) | | | -1 322,23 | -1 000,00 | -322,23 | | | |
| Investive Gebarung | | | | | | | | | | |
| SU 33 | | Summe Einzahlungen investive Gebarung | | | | | | 0,00 | 0,00 | 0,00 |
| SU 34 | | Summe Auszahlungen investive Gebarung | | | | | | 0,00 | 0,00 | 0,00 |
| SA2 | | Saldo (2) Geldfluss aus der Investiven Gebarung (33 - 34) | | | | | | 0,00 | 0,00 | 0,00 |
| SA3 | | Saldo (3) Nettofinanzierungssaldo (Saldo 1 + Saldo 2) | | | | | | -1 322,23 | -1 000,00 | -322,23 |

| | | MVAG | MVAG | QU | Ergebnisrechnung | | | Finanzierungsrechnung | | |
|--|---|------|------|----|-------------------|-------------------|------------------|-----------------------|------------------|------------------|
| | | EH | FH | | RA 2020 | VA 2020 | RA - VA | RA 2020 | VA 2020 | RA - VA |
| Finanzierungstätigkeit | | | | | | | | | | |
| SU 35 | Summe Einzahlungen aus der Finanzierungstätigkeit | | | | | | | 0,00 | 0,00 | 0,00 |
| SU 36 | Summe Auszahlungen aus der Finanzierungstätigkeit | | | | | | | 0,00 | 0,00 | 0,00 |
| SA4 | Saldo (4) Geldfluss aus der Finanzierungstätigkeit (35 – 36) | | | | | | | 0,00 | 0,00 | 0,00 |
| SA5 | Saldo (5) Geldfluss aus der voranschlagswirksamen Gebarung (Saldo 3 + Saldo 4) | | | | | | | -1 322,23 | -1 000,00 | -322,23 |
| 029 Amtsgebäude | | | | | | | | | | |
| 029000 Amtsgebäude | | | | | | | | | | |
| Operative Gebarung | | | | | | | | | | |
| 2/029000+811000 | Mieten und Betriebs- kostenersätze | 2115 | 3115 | 14 | 3 661,55 | 3 800,00 | -138,45 | 3 661,55 | 3 800,00 | -138,45 |
| SU 21 / 31 | Summe Erträge / Einzahlungen operative Gebarung | | | | 3 661,55 | 3 800,00 | -138,45 | 3 661,55 | 3 800,00 | -138,45 |
| 1/029000-600000 | Energiebezüge | 2222 | 3222 | 24 | 2 048,85 | 1 600,00 | 448,85 | 2 048,85 | 1 600,00 | 448,85 |
| 1/029000-614000 | Instandhaltung des Amtsgebäudes | 2224 | 3224 | 24 | 112,82 | 2 000,00 | -1 887,18 | 112,82 | 2 000,00 | -1 887,18 |
| 1/029000-680000 | Planmäßige Abschreibung | 2226 | | | 31 741,81 | 31 700,00 | 41,81 | 0,00 | 0,00 | 0,00 |
| 1/029000-700000 | Betriebskosten AN, Hauptstraße 117 | 2223 | 3223 | 24 | 1 607,23 | 1 600,00 | 7,23 | 1 607,23 | 1 600,00 | 7,23 |
| 1/029000-729000 | Sonstige Ausgaben | 2225 | 3225 | 24 | 0,00 | 100,00 | -100,00 | 0,00 | 100,00 | -100,00 |
| SU 22 / 32 | Summe Aufwendungen / Auszahlungen operative Gebarung | | | | 35 510,71 | 37 000,00 | -1 489,29 | 3 768,90 | 5 300,00 | -1 531,10 |
| SA 0 / SA 1 | (0) Nettoergebnis (21 - 22) / (1) Geldfluss operative Gebarung (31 – 32) | | | | -31 849,16 | -33 200,00 | 1 350,84 | -107,35 | -1 500,00 | 1 392,65 |
| SU 23 | Summe Haushaltsrücklagen | | | | 0,00 | 0,00 | 0,00 | 0,00 | 0,00 | 0,00 |
| SA00 | Nettoergebnis nach Zuw./Entn. Haushaltsrücklagen (Saldo 0 +/- SU23) | | | | -31 849,16 | -33 200,00 | 1 350,84 | | | |
| Investive Gebarung | | | | | | | | | | |
| SU 33 | Summe Einzahlungen investive Gebarung | | | | | | | 0,00 | 0,00 | 0,00 |
| SU 34 | Summe Auszahlungen investive Gebarung | | | | | | | 0,00 | 0,00 | 0,00 |
| SA2 | Saldo (2) Geldfluss aus der Investiven Gebarung (33 – 34) | | | | | | | 0,00 | 0,00 | 0,00 |
| SA3 | Saldo (3) Nettofinanzierungssaldo (Saldo 1 + Saldo 2) | | | | | | | -107,35 | -1 500,00 | 1 392,65 |
| Finanzierungstätigkeit | | | | | | | | | | |
| SU 35 | Summe Einzahlungen aus der Finanzierungstätigkeit | | | | | | | 0,00 | 0,00 | 0,00 |
| SU 36 | Summe Auszahlungen aus der Finanzierungstätigkeit | | | | | | | 0,00 | 0,00 | 0,00 |
| SA4 | Saldo (4) Geldfluss aus der Finanzierungstätigkeit (35 – 36) | | | | | | | 0,00 | 0,00 | 0,00 |
| SA5 | Saldo (5) Geldfluss aus der voranschlagswirksamen Gebarung (Saldo 3 + Saldo 4) | | | | | | | -107,35 | -1 500,00 | 1 392,65 |
| 03 Bauverwaltung | | | | | | | | | | |
| 031 Amt für Raumordnung und Raumplanung | | | | | | | | | | |
| 031000 Raumordnung und Raumplanung | | | | | | | | | | |
| Operative Gebarung | | | | | | | | | | |
| SU 21 / 31 | Summe Erträge / Einzahlungen operative Gebarung | | | | 0,00 | 0,00 | 0,00 | 0,00 | 0,00 | 0,00 |

| | | MVAG MVAG QU | | | Ergebnisrechnung | | | Finanzierungsrechnung | | |
|-------------------------------|---|--------------|------|----|-------------------|-------------------|------------------|-----------------------|-------------------|------------------|
| | | EH | FH | 24 | RA 2020 | VA 2020 | RA - VA | RA 2020 | VA 2020 | RA - VA |
| 1/031000-728000 | Entgelte für sonstige Leistungen | 2225 | 3225 | 24 | 5 296,20 | 3 000,00 | 2 296,20 | 5 296,20 | 3 000,00 | 2 296,20 |
| SU 22 / 32 | Summe Aufwendungen / Auszahlungen operative Gebarung | | | | 5 296,20 | 3 000,00 | 2 296,20 | 5 296,20 | 3 000,00 | 2 296,20 |
| SA 0 / SA 1 | (0) Nettoergebnis (21 - 22) / (1) Geldfluss operative Gebarung (31 - 32) | | | | -5 296,20 | -3 000,00 | -2 296,20 | -5 296,20 | -3 000,00 | -2 296,20 |
| SU 23 | Summe Haushaltsrücklagen | | | | 0,00 | 0,00 | 0,00 | 0,00 | 0,00 | 0,00 |
| SA00 | Nettoergebnis nach Zuw./Entn. Haushaltsrücklagen (Saldo 0 +/- SU23) | | | | -5 296,20 | -3 000,00 | -2 296,20 | | | |
| Investive Gebarung | | | | | | | | | | |
| SU 33 | Summe Einzahlungen investive Gebarung | | | | | | | 0,00 | 0,00 | 0,00 |
| SU 34 | Summe Auszahlungen investive Gebarung | | | | | | | 0,00 | 0,00 | 0,00 |
| SA2 | Saldo (2) Geldfluss aus der Investiven Gebarung (33 - 34) | | | | | | | 0,00 | 0,00 | 0,00 |
| SA3 | Saldo (3) Nettofinanzierungssaldo (Saldo 1 + Saldo 2) | | | | | | | -5 296,20 | -3 000,00 | -2 296,20 |
| Finanzierungstätigkeit | | | | | | | | | | |
| SU 35 | Summe Einzahlungen aus der Finanzierungstätigkeit | | | | | | | 0,00 | 0,00 | 0,00 |
| SU 36 | Summe Auszahlungen aus der Finanzierungstätigkeit | | | | | | | 0,00 | 0,00 | 0,00 |
| SA4 | Saldo (4) Geldfluss aus der Finanzierungstätigkeit (35 - 36) | | | | | | | 0,00 | 0,00 | 0,00 |
| SA5 | Saldo (5) Geldfluss aus der voranschlagswirksamen Gebarung (Saldo 3 + Saldo 4) | | | | | | | -5 296,20 | -3 000,00 | -2 296,20 |
| 06 Sonstige Maßnahmen | | | | | | | | | | |
| 060 | Beiträge an Verbände, Vereine oder sonstige Organisationen | | | | | | | | | |
| 060000 | Beiträge an Verbände, Vereine und sonstige Organisationen | | | | | | | | | |
| Operative Gebarung | | | | | | | | | | |
| SU 21 / 31 | Summe Erträge / Einzahlungen operative Gebarung | | | | 0,00 | 0,00 | 0,00 | 0,00 | 0,00 | 0,00 |
| 1/060000-726000 | Beiträge an Verbände und Vereine | 2225 | 3225 | 24 | 13 054,01 | 15 000,00 | -1 945,99 | 12 773,34 | 15 000,00 | -2 226,66 |
| SU 22 / 32 | Summe Aufwendungen / Auszahlungen operative Gebarung | | | | 13 054,01 | 15 000,00 | -1 945,99 | 12 773,34 | 15 000,00 | -2 226,66 |
| SA 0 / SA 1 | (0) Nettoergebnis (21 - 22) / (1) Geldfluss operative Gebarung (31 - 32) | | | | -13 054,01 | -15 000,00 | 1 945,99 | -12 773,34 | -15 000,00 | 2 226,66 |
| SU 23 | Summe Haushaltsrücklagen | | | | 0,00 | 0,00 | 0,00 | 0,00 | 0,00 | 0,00 |
| SA00 | Nettoergebnis nach Zuw./Entn. Haushaltsrücklagen (Saldo 0 +/- SU23) | | | | -13 054,01 | -15 000,00 | 1 945,99 | | | |
| Investive Gebarung | | | | | | | | | | |
| SU 33 | Summe Einzahlungen investive Gebarung | | | | | | | 0,00 | 0,00 | 0,00 |
| SU 34 | Summe Auszahlungen investive Gebarung | | | | | | | 0,00 | 0,00 | 0,00 |
| SA2 | Saldo (2) Geldfluss aus der Investiven Gebarung (33 - 34) | | | | | | | 0,00 | 0,00 | 0,00 |
| SA3 | Saldo (3) Nettofinanzierungssaldo (Saldo 1 + Saldo 2) | | | | | | | -12 773,34 | -15 000,00 | 2 226,66 |
| Finanzierungstätigkeit | | | | | | | | | | |
| SU 35 | Summe Einzahlungen aus der Finanzierungstätigkeit | | | | | | | 0,00 | 0,00 | 0,00 |
| SU 36 | Summe Auszahlungen aus der Finanzierungstätigkeit | | | | | | | 0,00 | 0,00 | 0,00 |
| SA4 | Saldo (4) Geldfluss aus der Finanzierungstätigkeit (35 - 36) | | | | | | | 0,00 | 0,00 | 0,00 |
| SA5 | Saldo (5) Geldfluss aus der voranschlagswirksamen Gebarung (Saldo 3 + Saldo 4) | | | | | | | -12 773,34 | -15 000,00 | 2 226,66 |

| | | MVAG | | Ergebnisrechnung | Finanzierungsrechnung | | | | |
|-------------------------------|---|------|---------|-------------------|-----------------------|------------------|-------------------|-------------------|------------------|
| | | EH | FH | | QU | RA 2020 | VA 2020 | RA - VA | |
| 061 | Sonstige Subventionen | | | | | | | | |
| 061000 | Sonstige Subventionen | | | | | | | | |
| Operative Gebarung | | | | | | | | | |
| SU 21 / 31 | Summe Erträge / Einzahlungen operative Gebarung | | | 0,00 | 0,00 | 0,00 | 0,00 | 0,00 | 0,00 |
| 1/061000-777000 | Sonstige Subventionen | 2234 | 44 | 17 356,01 | 15 000,00 | 2 356,01 | 0,00 | 0,00 | 0,00 |
| SU 22 / 32 | Summe Aufwendungen / Auszahlungen operative Gebarung | | | 17 356,01 | 15 000,00 | 2 356,01 | 0,00 | 0,00 | 0,00 |
| SA 0 / SA 1 | (0) Nettoergebnis (21 - 22) / (1) Geldfluss operative Gebarung (31 - 32) | | | -17 356,01 | -15 000,00 | -2 356,01 | 0,00 | 0,00 | 0,00 |
| SU 23 | Summe Haushaltsrücklagen | | | 0,00 | 0,00 | 0,00 | 0,00 | 0,00 | 0,00 |
| SA00 | Nettoergebnis nach Zuw./Entn. Haushaltsrücklagen (Saldo 0 +/- SU23) | | | -17 356,01 | -15 000,00 | -2 356,01 | | | |
| Investive Gebarung | | | | | | | | | |
| SU 33 | Summe Einzahlungen investive Gebarung | | | | | | 0,00 | 0,00 | 0,00 |
| 1/061000-777000 | Sonstige Subventionen | | 3434 44 | 0,00 | 0,00 | 0,00 | 17 356,01 | 15 000,00 | 2 356,01 |
| SU 34 | Summe Auszahlungen investive Gebarung | | | | | | 17 356,01 | 15 000,00 | 2 356,01 |
| SA2 | Saldo (2) Geldfluss aus der Investiven Gebarung (33 - 34) | | | | | | -17 356,01 | -15 000,00 | -2 356,01 |
| SA3 | Saldo (3) Nettofinanzierungssaldo (Saldo 1 + Saldo 2) | | | | | | -17 356,01 | -15 000,00 | -2 356,01 |
| Finanzierungstätigkeit | | | | | | | | | |
| SU 35 | Summe Einzahlungen aus der Finanzierungstätigkeit | | | | | | 0,00 | 0,00 | 0,00 |
| SU 36 | Summe Auszahlungen aus der Finanzierungstätigkeit | | | | | | 0,00 | 0,00 | 0,00 |
| SA4 | Saldo (4) Geldfluss aus der Finanzierungstätigkeit (35 - 36) | | | | | | 0,00 | 0,00 | 0,00 |
| SA5 | Saldo (5) Geldfluss aus der voranschlagswirksamen Gebarung (Saldo 3 + Saldo 4) | | | | | | -17 356,01 | -15 000,00 | -2 356,01 |
| 062 | Ehrungen und Auszeichnungen | | | | | | | | |
| 062000 | Ehrungen und Auszeichnungen | | | | | | | | |
| Operative Gebarung | | | | | | | | | |
| SU 21 / 31 | Summe Erträge / Einzahlungen operative Gebarung | | | 0,00 | 0,00 | 0,00 | 0,00 | 0,00 | 0,00 |
| 1/062000-768000 | Ehrungen und Auszeichnungen | 2234 | 3234 27 | 12 195,50 | 9 000,00 | 3 195,50 | 12 075,50 | 9 000,00 | 3 075,50 |
| SU 22 / 32 | Summe Aufwendungen / Auszahlungen operative Gebarung | | | 12 195,50 | 9 000,00 | 3 195,50 | 12 075,50 | 9 000,00 | 3 075,50 |
| SA 0 / SA 1 | (0) Nettoergebnis (21 - 22) / (1) Geldfluss operative Gebarung (31 - 32) | | | -12 195,50 | -9 000,00 | -3 195,50 | -12 075,50 | -9 000,00 | -3 075,50 |
| SU 23 | Summe Haushaltsrücklagen | | | 0,00 | 0,00 | 0,00 | 0,00 | 0,00 | 0,00 |
| SA00 | Nettoergebnis nach Zuw./Entn. Haushaltsrücklagen (Saldo 0 +/- SU23) | | | -12 195,50 | -9 000,00 | -3 195,50 | | | |
| Investive Gebarung | | | | | | | | | |
| SU 33 | Summe Einzahlungen investive Gebarung | | | | | | 0,00 | 0,00 | 0,00 |
| SU 34 | Summe Auszahlungen investive Gebarung | | | | | | 0,00 | 0,00 | 0,00 |
| SA2 | Saldo (2) Geldfluss aus der Investiven Gebarung (33 - 34) | | | | | | 0,00 | 0,00 | 0,00 |
| SA3 | Saldo (3) Nettofinanzierungssaldo (Saldo 1 + Saldo 2) | | | | | | -12 075,50 | -9 000,00 | -3 075,50 |
| Finanzierungstätigkeit | | | | | | | | | |
| SU 35 | Summe Einzahlungen aus der Finanzierungstätigkeit | | | | | | 0,00 | 0,00 | 0,00 |

| | MVAG | MVAG QU | Ergebnisrechnung | | | Finanzierungsrechnung | | | | |
|--|------|---------|------------------|----|-----------|-----------------------|------------|-----------|-----------|-----------|
| | | | EH | FH | RA 2020 | VA 2020 | RA - VA | RA 2020 | VA 2020 | RA - VA |
| SU 36 | | | | | | | 0,00 | 0,00 | 0,00 | |
| SA4 | | | | | | | 0,00 | 0,00 | 0,00 | |
| SA5 | | | | | | | -12 075,50 | -9 000,00 | -3 075,50 | |
| 09 Personalbetreuung | | | | | | | | | | |
| 091 Personalausbildung und Personalfortbildung | | | | | | | | | | |
| 091000 Personalausbildung und Personalfortbildung | | | | | | | | | | |
| Operative Gebarung | | | | | | | | | | |
| SU 21 / 31 | | | | | 0,00 | 0,00 | 0,00 | 0,00 | 0,00 | |
| 1/091000-728000 | | | | | 4 312,14 | 5 900,00 | -1 587,86 | 4 312,14 | 5 900,00 | -1 587,86 |
| SU 22 / 32 | | | | | 4 312,14 | 5 900,00 | -1 587,86 | 4 312,14 | 5 900,00 | -1 587,86 |
| SA 0 / SA 1 | | | | | -4 312,14 | -5 900,00 | 1 587,86 | -4 312,14 | -5 900,00 | 1 587,86 |
| SU 23 | | | | | 0,00 | 0,00 | 0,00 | 0,00 | 0,00 | |
| SA00 | | | | | -4 312,14 | -5 900,00 | 1 587,86 | | | |
| Investive Gebarung | | | | | | | | | | |
| SU 33 | | | | | | | 0,00 | 0,00 | 0,00 | |
| SU 34 | | | | | | | 0,00 | 0,00 | 0,00 | |
| SA2 | | | | | | | 0,00 | 0,00 | 0,00 | |
| SA3 | | | | | | | -4 312,14 | -5 900,00 | 1 587,86 | |
| Finanzierungstätigkeit | | | | | | | | | | |
| SU 35 | | | | | | | 0,00 | 0,00 | 0,00 | |
| SU 36 | | | | | | | 0,00 | 0,00 | 0,00 | |
| SA4 | | | | | | | 0,00 | 0,00 | 0,00 | |
| SA5 | | | | | | | -4 312,14 | -5 900,00 | 1 587,86 | |

| | | MVAG | MVAG | QU | Ergebnisrechnung | | | Finanzierungsrechnung | | |
|---|---|------|------|----|------------------|------------------|------------------|-----------------------|------------------|------------------|
| | | EH | FH | | RA 2020 | VA 2020 | RA - VA | RA 2020 | VA 2020 | RA - VA |
| 1 Öffentliche Ordnung und Sicherheit | | | | | | | | | | |
| 13 | Sonderpolizei | | | | | | | | | |
| 131 | Bau- und Feuerpolizei | | | | | | | | | |
| 131000 | Bau- und Feuerpolizei | | | | | | | | | |
| Operative Gebarung | | | | | | | | | | |
| 2/131000+808000 | Hausnummerntafeln - Verkauf | 2116 | 3116 | 16 | 44,00 | 100,00 | -56,00 | 44,00 | 100,00 | -56,00 |
| 2/131000+816000 | Ersatz der Sachverständigenhonorare | 2114 | 3114 | 13 | 11 534,48 | 10 000,00 | 1 534,48 | 11 025,68 | 10 000,00 | 1 025,68 |
| SU 21 / 31 | Summe Erträge / Einzahlungen operative Gebarung | | | | 11 578,48 | 10 100,00 | 1 478,48 | 11 069,68 | 10 100,00 | 969,68 |
| 1/131000-640000 | Sachverständigenhonorare | 2222 | 3222 | 24 | 13 199,40 | 10 000,00 | 3 199,40 | 11 482,20 | 10 000,00 | 1 482,20 |
| SU 22 / 32 | Summe Aufwendungen / Auszahlungen operative Gebarung | | | | 13 199,40 | 10 000,00 | 3 199,40 | 11 482,20 | 10 000,00 | 1 482,20 |
| SA 0 / SA 1 | (0) Nettoergebnis (21 - 22) / (1) Geldfluss operative Gebarung (31 - 32) | | | | -1 620,92 | 100,00 | -1 720,92 | -412,52 | 100,00 | -512,52 |
| SU 23 | Summe Haushaltsrücklagen | | | | 0,00 | 0,00 | 0,00 | 0,00 | 0,00 | 0,00 |
| SA00 | Nettoergebnis nach Zuw./Entn. Haushaltsrücklagen (Saldo 0 +/- SU23) | | | | -1 620,92 | 100,00 | -1 720,92 | | | |
| Investive Gebarung | | | | | | | | | | |
| SU 33 | Summe Einzahlungen investive Gebarung | | | | | | | 0,00 | 0,00 | 0,00 |
| SU 34 | Summe Auszahlungen investive Gebarung | | | | | | | 0,00 | 0,00 | 0,00 |
| SA2 | Saldo (2) Geldfluss aus der Investiven Gebarung (33 - 34) | | | | | | | 0,00 | 0,00 | 0,00 |
| SA3 | Saldo (3) Nettofinanzierungssaldo (Saldo 1 + Saldo 2) | | | | | | | -412,52 | 100,00 | -512,52 |
| Finanzierungstätigkeit | | | | | | | | | | |
| SU 35 | Summe Einzahlungen aus der Finanzierungstätigkeit | | | | | | | 0,00 | 0,00 | 0,00 |
| SU 36 | Summe Auszahlungen aus der Finanzierungstätigkeit | | | | | | | 0,00 | 0,00 | 0,00 |
| SA4 | Saldo (4) Geldfluss aus der Finanzierungstätigkeit (35 - 36) | | | | | | | 0,00 | 0,00 | 0,00 |
| SA5 | Saldo (5) Geldfluss aus der voranschlagswirksamen Gebarung (Saldo 3 + Saldo 4) | | | | | | | -412,52 | 100,00 | -512,52 |
| 132 | Gesundheitspolizei | | | | | | | | | |
| 132000 | Gesundheitspolizei | | | | | | | | | |
| Operative Gebarung | | | | | | | | | | |
| SU 21 / 31 | Summe Erträge / Einzahlungen operative Gebarung | | | | 0,00 | 0,00 | 0,00 | 0,00 | 0,00 | 0,00 |
| 1/132000-728000 | Totenbeschaugebühren | 2225 | 3225 | 24 | 1 312,51 | 0,00 | 1 312,51 | 1 312,51 | 0,00 | 1 312,51 |
| SU 22 / 32 | Summe Aufwendungen / Auszahlungen operative Gebarung | | | | 1 312,51 | 0,00 | 1 312,51 | 1 312,51 | 0,00 | 1 312,51 |
| SA 0 / SA 1 | (0) Nettoergebnis (21 - 22) / (1) Geldfluss operative Gebarung (31 - 32) | | | | -1 312,51 | 0,00 | -1 312,51 | -1 312,51 | 0,00 | -1 312,51 |
| SU 23 | Summe Haushaltsrücklagen | | | | 0,00 | 0,00 | 0,00 | 0,00 | 0,00 | 0,00 |
| SA00 | Nettoergebnis nach Zuw./Entn. Haushaltsrücklagen (Saldo 0 +/- SU23) | | | | -1 312,51 | 0,00 | -1 312,51 | | | |
| Investive Gebarung | | | | | | | | | | |
| SU 33 | Summe Einzahlungen investive Gebarung | | | | | | | 0,00 | 0,00 | 0,00 |
| SU 34 | Summe Auszahlungen investive Gebarung | | | | | | | 0,00 | 0,00 | 0,00 |

| | | MVAG MVAG QU | | | Ergebnisrechnung | | | Finanzierungsrechnung | | |
|-------------------------------|--|--------------|------|----|------------------|----------|---------|-----------------------|---------|-----------|
| | | EH | FH | | RA 2020 | VA 2020 | RA - VA | RA 2020 | VA 2020 | RA - VA |
| SA2 | Saldo (2) Geldfluss aus der Investiven Gebarung (33 – 34) | | | | | | | 0,00 | 0,00 | 0,00 |
| SA3 | Saldo (3) Nettofinanzierungssaldo (Saldo 1 + Saldo 2) | | | | | | | -1 312,51 | 0,00 | -1 312,51 |
| Finanzierungstätigkeit | | | | | | | | | | |
| SU 35 | Summe Einzahlungen aus der Finanzierungstätigkeit | | | | | | | 0,00 | 0,00 | 0,00 |
| SU 36 | Summe Auszahlungen aus der Finanzierungstätigkeit | | | | | | | 0,00 | 0,00 | 0,00 |
| SA4 | Saldo (4) Geldfluss aus der Finanzierungstätigkeit (35 – 36) | | | | | | | 0,00 | 0,00 | 0,00 |
| SA5 | Saldo (5) Geldfluss aus der voranschlagswirksamen Gebarung (Saldo 3 + Saldo 4) | | | | | | | -1 312,51 | 0,00 | -1 312,51 |
| 133 | Veterinärpolizei | | | | | | | | | |
| 133000 | Veterinärpolizei | | | | | | | | | |
| Operative Gebarung | | | | | | | | | | |
| 2/133000+808000 | Erlöse für Hundemarken | 2116 | 3116 | 16 | 9,10 | 100,00 | -90,90 | 8,40 | 100,00 | -91,60 |
| SU 21 / 31 | Summe Erträge / Einzahlungen operative Gebarung | | | | 9,10 | 100,00 | -90,90 | 8,40 | 100,00 | -91,60 |
| SU 22 / 32 | Summe Aufwendungen / Auszahlungen operative Gebarung | | | | 0,00 | 0,00 | 0,00 | 0,00 | 0,00 | 0,00 |
| SA 0 / SA 1 | (0) Nettoergebnis (21 - 22) / (1) Geldfluss operative Gebarung (31 – 32) | | | | 9,10 | 100,00 | -90,90 | 8,40 | 100,00 | -91,60 |
| SU 23 | Summe Haushaltsrücklagen | | | | 0,00 | 0,00 | 0,00 | 0,00 | 0,00 | 0,00 |
| SA00 | Nettoergebnis nach Zuw./Entn. Haushaltsrücklagen (Saldo 0 +/- SU23) | | | | 9,10 | 100,00 | -90,90 | | | |
| Investive Gebarung | | | | | | | | | | |
| SU 33 | Summe Einzahlungen investive Gebarung | | | | | | | 0,00 | 0,00 | 0,00 |
| SU 34 | Summe Auszahlungen investive Gebarung | | | | | | | 0,00 | 0,00 | 0,00 |
| SA2 | Saldo (2) Geldfluss aus der Investiven Gebarung (33 – 34) | | | | | | | 0,00 | 0,00 | 0,00 |
| SA3 | Saldo (3) Nettofinanzierungssaldo (Saldo 1 + Saldo 2) | | | | | | | 8,40 | 100,00 | -91,60 |
| Finanzierungstätigkeit | | | | | | | | | | |
| SU 35 | Summe Einzahlungen aus der Finanzierungstätigkeit | | | | | | | 0,00 | 0,00 | 0,00 |
| SU 36 | Summe Auszahlungen aus der Finanzierungstätigkeit | | | | | | | 0,00 | 0,00 | 0,00 |
| SA4 | Saldo (4) Geldfluss aus der Finanzierungstätigkeit (35 – 36) | | | | | | | 0,00 | 0,00 | 0,00 |
| SA5 | Saldo (5) Geldfluss aus der voranschlagswirksamen Gebarung (Saldo 3 + Saldo 4) | | | | | | | 8,40 | 100,00 | -91,60 |
| 16 | Feuerwehrwesen | | | | | | | | | |
| 163 | Freiwillige Feuerwehren | | | | | | | | | |
| 163000 | Freiwillige Feuerwehr Brand | | | | | | | | | |
| Operative Gebarung | | | | | | | | | | |
| 2/163000+813000 | Erträge aus der Auflösung von Investitionszuschüssen (Kapitaltransfers) | 2127 | | | 4 292,50 | 4 200,00 | 92,50 | 0,00 | 0,00 | 0,00 |
| 2/163000+828000 | Rückersätze von Ausgaben | 2116 | 3116 | 18 | 783,15 | 800,00 | -16,85 | 783,15 | 800,00 | -16,85 |
| SU 21 / 31 | Summe Erträge / Einzahlungen operative Gebarung | | | | 5 075,65 | 5 000,00 | 75,65 | 783,15 | 800,00 | -16,85 |
| 1/163000-600000 | Energiebezüge | 2222 | 3222 | 24 | 755,15 | 800,00 | -44,85 | 755,15 | 800,00 | -44,85 |

| | | MVAG | | | Ergebnisrechnung | | | Finanzierungsrechnung | | |
|-------------------------------|---|------|------|----|-------------------|-------------------|----------------|-----------------------|------------------|----------------|
| | | EH | FH | QU | RA 2020 | VA 2020 | RA - VA | RA 2020 | VA 2020 | RA - VA |
| 1/163000-631000 | Telekommunikationsdienste Sirene | 2222 | 3222 | 24 | 172,80 | 200,00 | -27,20 | 172,80 | 200,00 | -27,20 |
| 1/163000-670000 | Versicherungen | 2222 | 3222 | 24 | 2 599,28 | 2 500,00 | 99,28 | 2 599,28 | 2 500,00 | 99,28 |
| 1/163000-680000 | Planmäßige Abschreibung | 2226 | | | 18 882,39 | 18 900,00 | -17,61 | 0,00 | 0,00 | 0,00 |
| 1/163000-711000 | Gebühren für die Benützung von Gemeindeeinrichtungen und Anlagen gemäß FAG | 2225 | 3225 | 24 | 781,87 | 800,00 | -18,13 | 781,87 | 800,00 | -18,13 |
| 1/163000-729000 | Sonstige Ausgaben | 2225 | 3225 | 24 | 30,00 | 800,00 | -770,00 | 30,00 | 800,00 | -770,00 |
| 1/163000-754000 | Subventionen | 2231 | 3231 | 26 | 1 454,00 | 1 500,00 | -46,00 | 1 454,00 | 1 500,00 | -46,00 |
| SU 22 / 32 | Summe Aufwendungen / Auszahlungen operative Gebarung | | | | 24 675,49 | 25 500,00 | -824,51 | 5 793,10 | 6 600,00 | -806,90 |
| SA 0 / SA 1 | (0) Nettoergebnis (21 - 22) / (1) Geldfluss operative Gebarung (31 - 32) | | | | -19 599,84 | -20 500,00 | 900,16 | -5 009,95 | -5 800,00 | 790,05 |
| SU 23 | Summe Haushaltsrücklagen | | | | 0,00 | 0,00 | 0,00 | 0,00 | 0,00 | 0,00 |
| SA00 | Nettoergebnis nach Zuw./Entn. Haushaltsrücklagen (Saldo 0 +/- SU23) | | | | -19 599,84 | -20 500,00 | 900,16 | | | |
| Investive Gebarung | | | | | | | | | | |
| SU 33 | Summe Einzahlungen investive Gebarung | | | | | | | 0,00 | 0,00 | 0,00 |
| SU 34 | Summe Auszahlungen investive Gebarung | | | | | | | 0,00 | 0,00 | 0,00 |
| SA2 | Saldo (2) Geldfluss aus der Investiven Gebarung (33 - 34) | | | | | | | 0,00 | 0,00 | 0,00 |
| SA3 | Saldo (3) Nettofinanzierungssaldo (Saldo 1 + Saldo 2) | | | | | | | -5 009,95 | -5 800,00 | 790,05 |
| Finanzierungstätigkeit | | | | | | | | | | |
| SU 35 | Summe Einzahlungen aus der Finanzierungstätigkeit | | | | | | | 0,00 | 0,00 | 0,00 |
| SU 36 | Summe Auszahlungen aus der Finanzierungstätigkeit | | | | | | | 0,00 | 0,00 | 0,00 |
| SA4 | Saldo (4) Geldfluss aus der Finanzierungstätigkeit (35 - 36) | | | | | | | 0,00 | 0,00 | 0,00 |
| SA5 | Saldo (5) Geldfluss aus der voranschlagswirksamen Gebarung (Saldo 3 + Saldo 4) | | | | | | | -5 009,95 | -5 800,00 | 790,05 |
| 163100 | Freiwillige Feuerwehr Steinbach | | | | | | | | | |
| Operative Gebarung | | | | | | | | | | |
| 2/163100+813000 | Erträge aus der Auflösung von Investitionszuschüssen (Kapitaltransfers) | 2127 | | | 1 880,00 | 1 900,00 | -20,00 | 0,00 | 0,00 | 0,00 |
| SU 21 / 31 | Summe Erträge / Einzahlungen operative Gebarung | | | | 1 880,00 | 1 900,00 | -20,00 | 0,00 | 0,00 | 0,00 |
| 1/163100-670000 | Versicherungen | 2222 | 3222 | 24 | 1 074,09 | 1 200,00 | -125,91 | 1 074,09 | 1 200,00 | -125,91 |
| 1/163100-680000 | Planmäßige Abschreibung | 2226 | | | 8 491,03 | 8 500,00 | -8,97 | 0,00 | 0,00 | 0,00 |
| 1/163100-711000 | Gebühren für die Benützung von Gemeindeeinrichtungen und Anlagen gemäß FAG | 2225 | 3225 | 24 | 670,23 | 800,00 | -129,77 | 670,23 | 800,00 | -129,77 |
| 1/163100-729000 | Sonstige Ausgaben | 2225 | 3225 | 24 | 0,00 | 500,00 | -500,00 | 0,00 | 500,00 | -500,00 |
| 1/163100-754000 | Subventionen | 2231 | 3231 | 26 | 1 454,00 | 1 500,00 | -46,00 | 1 454,00 | 1 500,00 | -46,00 |
| SU 22 / 32 | Summe Aufwendungen / Auszahlungen operative Gebarung | | | | 11 689,35 | 12 500,00 | -810,65 | 3 198,32 | 4 000,00 | -801,68 |
| SA 0 / SA 1 | (0) Nettoergebnis (21 - 22) / (1) Geldfluss operative Gebarung (31 - 32) | | | | -9 809,35 | -10 600,00 | 790,65 | -3 198,32 | -4 000,00 | 801,68 |
| SU 23 | Summe Haushaltsrücklagen | | | | 0,00 | 0,00 | 0,00 | 0,00 | 0,00 | 0,00 |
| SA00 | Nettoergebnis nach Zuw./Entn. Haushaltsrücklagen (Saldo 0 +/- SU23) | | | | -9 809,35 | -10 600,00 | 790,65 | | | |

| | MVAG EH | MVAG FH | QU | Ergebnisrechnung | | | Finanzierungsrechnung | | |
|-------------------------------|---|------------|------|------------------|---------|---------|-----------------------|-----------|---------|
| | | | | RA 2020 | VA 2020 | RA - VA | RA 2020 | VA 2020 | RA - VA |
| Investive Gebarung | | | | | | | | | |
| SU 33 | | | | | | | 0,00 | 0,00 | 0,00 |
| SU 34 | | | | | | | 0,00 | 0,00 | 0,00 |
| SA2 | | | | | | | 0,00 | 0,00 | 0,00 |
| SA3 | | | | | | | -3 198,32 | -4 000,00 | 801,68 |
| Finanzierungstätigkeit | | | | | | | | | |
| SU 35 | | | | | | | 0,00 | 0,00 | 0,00 |
| SU 36 | | | | | | | 0,00 | 0,00 | 0,00 |
| SA4 | | | | | | | 0,00 | 0,00 | 0,00 |
| SA5 | | | | | | | -3 198,32 | -4 000,00 | 801,68 |
| 163200 | Feuerwehren Brand u. Steinbach | | | | | | | | |
| Operative Gebarung | | | | | | | | | |
| SU 21 / 31 | | | | 0,00 | 0,00 | 0,00 | 0,00 | 0,00 | 0,00 |
| 1/163200-726000 | | 2225 | 3225 | 24 | 500,50 | 600,00 | -99,50 | 500,50 | 600,00 |
| SU 22 / 32 | | | | 500,50 | 600,00 | -99,50 | 500,50 | 600,00 | -99,50 |
| SA 0 / SA 1 | | | | -500,50 | -600,00 | 99,50 | -500,50 | -600,00 | 99,50 |
| SU 23 | | | | 0,00 | 0,00 | 0,00 | 0,00 | 0,00 | 0,00 |
| SA00 | | | | -500,50 | -600,00 | 99,50 | | | |
| Investive Gebarung | | | | | | | | | |
| SU 33 | | | | | | | 0,00 | 0,00 | 0,00 |
| SU 34 | | | | | | | 0,00 | 0,00 | 0,00 |
| SA2 | | | | | | | 0,00 | 0,00 | 0,00 |
| SA3 | | | | | | | -500,50 | -600,00 | 99,50 |
| Finanzierungstätigkeit | | | | | | | | | |
| SU 35 | | | | | | | 0,00 | 0,00 | 0,00 |
| SU 36 | | | | | | | 0,00 | 0,00 | 0,00 |
| SA4 | | | | | | | 0,00 | 0,00 | 0,00 |
| SA5 | | | | | | | -500,50 | -600,00 | 99,50 |
| 17 | Katastrophendienst | | | | | | | | |
| 179 | Sonstige Einrichtungen und Maßnahmen | | | | | | | | |
| 179000 | Sonstige Aufwendungen | | | | | | | | |
| Operative Gebarung | | | | | | | | | |
| SU 21 / 31 | | | | 0,00 | 0,00 | 0,00 | 0,00 | 0,00 | 0,00 |

| | MVAG | MVAG QU | | Ergebnisrechnung | | | Finanzierungsrechnung | | | |
|-------------------------------|---|---------|------|------------------|----------------|----------------|-----------------------|----------------|----------------|---------------|
| | | EH | FH | QU | RA 2020 | VA 2020 | RA - VA | RA 2020 | VA 2020 | RA - VA |
| 1/179000-400000 | Geringwertige Wirtschaftsgüter (GWG) | 2221 | 3221 | 23 | 808,02 | 800,00 | 8,02 | 808,02 | 800,00 | 8,02 |
| SU 22 / 32 | Summe Aufwendungen / Auszahlungen operative Gebarung | | | | 808,02 | 800,00 | 8,02 | 808,02 | 800,00 | 8,02 |
| SA 0 / SA 1 | (0) Nettoergebnis (21 - 22) / (1) Geldfluss operative Gebarung (31 - 32) | | | | -808,02 | -800,00 | -8,02 | -808,02 | -800,00 | -8,02 |
| SU 23 | Summe Haushaltsrücklagen | | | | 0,00 | 0,00 | 0,00 | 0,00 | 0,00 | 0,00 |
| SA00 | Nettoergebnis nach Zuw./Entn. Haushaltsrücklagen (Saldo 0 +/- SU23) | | | | -808,02 | -800,00 | -8,02 | | | |
| Investive Gebarung | | | | | | | | | | |
| SU 33 | Summe Einzahlungen investive Gebarung | | | | | | | 0,00 | 0,00 | 0,00 |
| SU 34 | Summe Auszahlungen investive Gebarung | | | | | | | 0,00 | 0,00 | 0,00 |
| SA2 | Saldo (2) Geldfluss aus der Investiven Gebarung (33 - 34) | | | | | | | 0,00 | 0,00 | 0,00 |
| SA3 | Saldo (3) Nettofinanzierungssaldo (Saldo 1 + Saldo 2) | | | | | | | -808,02 | -800,00 | -8,02 |
| Finanzierungstätigkeit | | | | | | | | | | |
| SU 35 | Summe Einzahlungen aus der Finanzierungstätigkeit | | | | | | | 0,00 | 0,00 | 0,00 |
| SU 36 | Summe Auszahlungen aus der Finanzierungstätigkeit | | | | | | | 0,00 | 0,00 | 0,00 |
| SA4 | Saldo (4) Geldfluss aus der Finanzierungstätigkeit (35 - 36) | | | | | | | 0,00 | 0,00 | 0,00 |
| SA5 | Saldo (5) Geldfluss aus der voranschlagswirksamen Gebarung (Saldo 3 + Saldo 4) | | | | | | | -808,02 | -800,00 | -8,02 |
| 18 Landesverteidigung | | | | | | | | | | |
| 180 Zivilschutz | | | | | | | | | | |
| 180000 Zivilschutz | | | | | | | | | | |
| Operative Gebarung | | | | | | | | | | |
| SU 21 / 31 | Summe Erträge / Einzahlungen operative Gebarung | | | | 0,00 | 0,00 | 0,00 | 0,00 | 0,00 | 0,00 |
| 1/180000-726000 | Mitgliedsbeitrag | 2225 | 3225 | 24 | 274,68 | 300,00 | -25,32 | 274,68 | 300,00 | -25,32 |
| SU 22 / 32 | Summe Aufwendungen / Auszahlungen operative Gebarung | | | | 274,68 | 300,00 | -25,32 | 274,68 | 300,00 | -25,32 |
| SA 0 / SA 1 | (0) Nettoergebnis (21 - 22) / (1) Geldfluss operative Gebarung (31 - 32) | | | | -274,68 | -300,00 | 25,32 | -274,68 | -300,00 | 25,32 |
| SU 23 | Summe Haushaltsrücklagen | | | | 0,00 | 0,00 | 0,00 | 0,00 | 0,00 | 0,00 |
| SA00 | Nettoergebnis nach Zuw./Entn. Haushaltsrücklagen (Saldo 0 +/- SU23) | | | | -274,68 | -300,00 | 25,32 | | | |
| Investive Gebarung | | | | | | | | | | |
| SU 33 | Summe Einzahlungen investive Gebarung | | | | | | | 0,00 | 0,00 | 0,00 |
| SU 34 | Summe Auszahlungen investive Gebarung | | | | | | | 0,00 | 0,00 | 0,00 |
| SA2 | Saldo (2) Geldfluss aus der Investiven Gebarung (33 - 34) | | | | | | | 0,00 | 0,00 | 0,00 |
| SA3 | Saldo (3) Nettofinanzierungssaldo (Saldo 1 + Saldo 2) | | | | | | | -274,68 | -300,00 | 25,32 |
| Finanzierungstätigkeit | | | | | | | | | | |
| SU 35 | Summe Einzahlungen aus der Finanzierungstätigkeit | | | | | | | 0,00 | 0,00 | 0,00 |
| SU 36 | Summe Auszahlungen aus der Finanzierungstätigkeit | | | | | | | 0,00 | 0,00 | 0,00 |
| SA4 | Saldo (4) Geldfluss aus der Finanzierungstätigkeit (35 - 36) | | | | | | | 0,00 | 0,00 | 0,00 |
| SA5 | Saldo (5) Geldfluss aus der voranschlagswirksamen Gebarung (Saldo 3 + Saldo 4) | | | | | | | -274,68 | -300,00 | 25,32 |

| | | MVAG | MVAG | QU | Ergebnisrechnung | | | Finanzierungsrechnung | | |
|--|--|------|------|----|------------------|------------------|-----------------|-----------------------|------------------|-----------------|
| | | EH | FH | | RA 2020 | VA 2020 | RA - VA | RA 2020 | VA 2020 | RA - VA |
| 2 Unterricht, Erziehung, Sport und Wissenschaft | | | | | | | | | | |
| 21 | Allgemeinbildender Unterricht | | | | | | | | | |
| 211 | Volksschulen | | | | | | | | | |
| 211000 | Volksschule | | | | | | | | | |
| Operative Gebarung | | | | | | | | | | |
| 2/211000+810000 | Elternbeiträge Nachmittagsbetreuung | 2114 | 3114 | 13 | 4 294,00 | 6 000,00 | -1 706,00 | 4 631,60 | 6 000,00 | -1 368,40 |
| 2/211000+810100 | Sonstige Erträge aus Leistungen | 2114 | 3114 | 13 | 3 038,40 | 3 000,00 | 38,40 | 3 307,20 | 3 000,00 | 307,20 |
| 2/211000+813000 | Erträge aus der Auflösung von Investitionszuschüssen (Kapitaltransfers) | 2127 | | | 6 455,31 | 5 900,00 | 555,31 | 0,00 | 0,00 | 0,00 |
| 2/211000+828000 | Rückersätze von Ausgaben | 2116 | 3116 | 18 | 130,00 | 200,00 | -70,00 | 130,00 | 200,00 | -70,00 |
| 2/211000+861000 | Zuschüsse des Landes | 2121 | 3121 | 15 | 18 000,00 | 14 400,00 | 3 600,00 | 18 000,00 | 14 400,00 | 3 600,00 |
| 2/211000+861100 | Zinszuschuss Land NÖ Darlehen 103 | 2121 | 3121 | 15 | 3 457,43 | 0,00 | 3 457,43 | 3 457,43 | 0,00 | 3 457,43 |
| 2/211000+863000 | Transfers von sonstigen Trägern öffentlichen Rechts und Sozialversicherungsträgern | 2121 | 3121 | 15 | 8 382,30 | 8 400,00 | -17,70 | 8 382,30 | 8 400,00 | -17,70 |
| SU 21 / 31 | Summe Erträge / Einzahlungen operative Gebarung | | | | 43 757,44 | 37 900,00 | 5 857,44 | 37 908,53 | 32 000,00 | 5 908,53 |
| 1/211000-400000 | Geringwertige Wirtschaftsgüter | 2221 | 3221 | 23 | 152,43 | 500,00 | -347,57 | 152,43 | 500,00 | -347,57 |
| 1/211000-451000 | Brennstoffe | 2221 | 3221 | 23 | 1 101,33 | 5 000,00 | -3 898,67 | 1 101,33 | 5 000,00 | -3 898,67 |
| 1/211000-454000 | Reinigungsmittel | 2221 | 3221 | 23 | 2 294,37 | 2 500,00 | -205,63 | 2 294,37 | 2 500,00 | -205,63 |
| 1/211000-456000 | Schreib- Zeichen- und sonstige Büromittel | 2221 | 3221 | 23 | 1 326,98 | 1 700,00 | -373,02 | 1 326,98 | 1 700,00 | -373,02 |
| 1/211000-457000 | Druckwerke | 2221 | 3221 | 23 | 596,00 | 500,00 | 96,00 | 596,00 | 500,00 | 96,00 |
| 1/211000-511000 | Bezüge Vertragsbedienstete Handwerkliche Verwendung | 2211 | 3211 | 20 | 28 688,73 | 30 600,00 | -1 911,27 | 28 688,73 | 30 600,00 | -1 911,27 |
| 1/211000-523000 | Geldbezüge der nicht ganzjährig beschäftigten Arbeiter | 2211 | 3211 | 20 | 9 371,46 | 11 500,00 | -2 128,54 | 9 371,46 | 11 500,00 | -2 128,54 |
| 1/211000-569000 | Sonstige Nebengebühren | 2211 | 3211 | 20 | 1 421,88 | 1 000,00 | 421,88 | 1 421,88 | 1 000,00 | 421,88 |
| 1/211000-580000 | Dienstgeberbeitrag zum Ausgleichsfonds für Familienbeihilfen | 2212 | 3212 | 20 | 1 573,88 | 1 600,00 | -26,12 | 1 573,88 | 1 600,00 | -26,12 |
| 1/211000-582000 | Sonstige Dienstgeberbeiträge zur sozialen Sicherheit | 2212 | 3212 | 20 | 10 576,26 | 9 000,00 | 1 576,26 | 10 576,26 | 9 000,00 | 1 576,26 |
| 1/211000-592000 | Dotierung von Rückstellungen für Jubiläumswendungen | 2214 | | | 96,26 | 0,00 | 96,26 | 0,00 | 0,00 | 0,00 |
| 1/211000-600000 | Energiebezüge | 2222 | 3222 | 24 | 1 270,01 | 1 200,00 | 70,01 | 1 270,01 | 1 200,00 | 70,01 |
| 1/211000-614000 | Instandhaltung Volksschule | 2224 | 3224 | 24 | 512,33 | 2 000,00 | -1 487,67 | 128,52 | 2 000,00 | -1 871,48 |
| 1/211000-618000 | Instandhaltung von sonstigen Anlagen | 2224 | 3224 | 24 | 475,56 | 0,00 | 475,56 | 475,56 | 0,00 | 475,56 |
| 1/211000-621000 | Sonstige Transporte | 2222 | 3222 | 24 | 130,00 | 300,00 | -170,00 | 130,00 | 300,00 | -170,00 |
| 1/211000-631000 | Telekommunikationsdienste | 2222 | 3222 | 24 | 442,00 | 300,00 | 142,00 | 442,00 | 300,00 | 142,00 |
| 1/211000-650100 | Zinsen Darlehen 103 | 2241 | 3241 | 25 | 895,51 | 900,00 | -4,49 | 895,51 | 900,00 | -4,49 |

| | | MVAG | | | Ergebnisrechnung | | | Finanzierungsrechnung | | |
|-------------------------------|---|------|------|----|-------------------|-------------------|-----------------|-----------------------|--------------------|------------------|
| | | EH | FH | QU | RA 2020 | VA 2020 | RA - VA | RA 2020 | VA 2020 | RA - VA |
| 1/211000-670000 | Versicherungen | 2222 | 3222 | 24 | 2 944,23 | 1 800,00 | 1 144,23 | 2 944,23 | 1 800,00 | 1 144,23 |
| 1/211000-680000 | Planmäßige Abschreibung | 2226 | | | 14 848,78 | 12 700,00 | 2 148,78 | 0,00 | 0,00 | 0,00 |
| 1/211000-711000 | Gebühren für die Benützung von Gemeindevorrichtungen und Anlagen gemäß FAG | 2225 | 3225 | 24 | 5 110,31 | 5 000,00 | 110,31 | 5 110,31 | 5 000,00 | 110,31 |
| 1/211000-728000 | Entgelte für sonstige Leistungen | 2225 | 3225 | 24 | 27 794,06 | 24 000,00 | 3 794,06 | 27 794,06 | 24 000,00 | 3 794,06 |
| 1/211000-728100 | Entgelte für Essen Volksschule | 2225 | 3225 | 24 | 3 121,53 | 3 500,00 | -378,47 | 3 707,14 | 3 500,00 | 207,14 |
| 1/211000-729000 | Sonstige Ausgaben | 2225 | 3225 | 24 | 64,99 | 200,00 | -135,01 | 64,99 | 200,00 | -135,01 |
| SU 22 / 32 | Summe Aufwendungen / Auszahlungen operative Gebarung | | | | 114 808,89 | 115 800,00 | -991,11 | 100 065,65 | 103 100,00 | -3 034,35 |
| SA 0 / SA 1 | (0) Nettoergebnis (21 - 22) / (1) Geldfluss operative Gebarung (31 - 32) | | | | -71 051,45 | -77 900,00 | 6 848,55 | -62 157,12 | -71 100,00 | 8 942,88 |
| SU 23 | Summe Haushaltsrücklagen | | | | 0,00 | 0,00 | 0,00 | 0,00 | 0,00 | 0,00 |
| SA00 | Nettoergebnis nach Zuw./Entn. Haushaltsrücklagen (Saldo 0 +/- SU23) | | | | -71 051,45 | -77 900,00 | 6 848,55 | | | |
| Investive Gebarung | | | | | | | | | | |
| 2/211000+301000 | Kapitaltransfers von Ländern, Landesfonds und Landeskammern | | 3331 | 33 | 0,00 | 0,00 | 0,00 | 5 100,00 | 0,00 | 5 100,00 |
| SU 33 | Summe Einzahlungen investive Gebarung | | | | | | | 5 100,00 | 0,00 | 5 100,00 |
| 1/211000-042000 | Amts-, Betriebs- und Geschäftsausstattung | | 3415 | 41 | 0,00 | 0,00 | 0,00 | 15 470,60 | 14 500,00 | 970,60 |
| SU 34 | Summe Auszahlungen investive Gebarung | | | | | | | 15 470,60 | 14 500,00 | 970,60 |
| SA2 | Saldo (2) Geldfluss aus der Investiven Gebarung (33 - 34) | | | | | | | -10 370,60 | -14 500,00 | 4 129,40 |
| SA3 | Saldo (3) Nettofinanzierungssaldo (Saldo 1 + Saldo 2) | | | | | | | -72 527,72 | -85 600,00 | 13 072,28 |
| Finanzierungstätigkeit | | | | | | | | | | |
| SU 35 | Summe Einzahlungen aus der Finanzierungstätigkeit | | | | | | | 0,00 | 0,00 | 0,00 |
| 1/211000-346200 | Tilgung Darlehen 103 | | 3614 | 65 | 0,00 | 0,00 | 0,00 | 33 052,02 | 32 200,00 | 852,02 |
| SU 36 | Summe Auszahlungen aus der Finanzierungstätigkeit | | | | | | | 33 052,02 | 32 200,00 | 852,02 |
| SA4 | Saldo (4) Geldfluss aus der Finanzierungstätigkeit (35 - 36) | | | | | | | -33 052,02 | -32 200,00 | -852,02 |
| SA5 | Saldo (5) Geldfluss aus der voranschlagswirksamen Gebarung (Saldo 3 + Saldo 4) | | | | | | | -105 579,74 | -117 800,00 | 12 220,26 |
| 211100 | Volksschule CHF-Darlehen | | | | | | | | | |
| Operative Gebarung | | | | | | | | | | |
| SU 21 / 31 | Summe Erträge / Einzahlungen operative Gebarung | | | | 0,00 | 0,00 | 0,00 | 0,00 | 0,00 | 0,00 |
| 5/211100-697000 | Kursverluste | 2244 | 3244 | | 471,73 | 0,00 | 471,73 | 471,73 | 0,00 | 471,73 |
| SU 22 / 32 | Summe Aufwendungen / Auszahlungen operative Gebarung | | | | 471,73 | 0,00 | 471,73 | 471,73 | 0,00 | 471,73 |
| SA 0 / SA 1 | (0) Nettoergebnis (21 - 22) / (1) Geldfluss operative Gebarung (31 - 32) | | | | -471,73 | 0,00 | -471,73 | -471,73 | 0,00 | -471,73 |
| SU 23 | Summe Haushaltsrücklagen | | | | 0,00 | 0,00 | 0,00 | 0,00 | 0,00 | 0,00 |
| SA00 | Nettoergebnis nach Zuw./Entn. Haushaltsrücklagen (Saldo 0 +/- SU23) | | | | -471,73 | 0,00 | -471,73 | | | |
| Investive Gebarung | | | | | | | | | | |
| SU 33 | Summe Einzahlungen investive Gebarung | | | | | | | 0,00 | 0,00 | 0,00 |
| SU 34 | Summe Auszahlungen investive Gebarung | | | | | | | 0,00 | 0,00 | 0,00 |

| | | MVAG MVAG QU | | | Ergebnisrechnung | | | Finanzierungsrechnung | | |
|-------------------------------|---|--------------|------|----|-------------------|-------------------|------------------|-----------------------|-------------------|------------------|
| | | EH | FH | | RA 2020 | VA 2020 | RA - VA | RA 2020 | VA 2020 | RA - VA |
| SA2 | Saldo (2) Geldfluss aus der Investiven Gebarung (33 – 34) | | | | | | | 0,00 | 0,00 | 0,00 |
| SA3 | Saldo (3) Nettofinanzierungssaldo (Saldo 1 + Saldo 2) | | | | | | | -471,73 | 0,00 | -471,73 |
| Finanzierungstätigkeit | | | | | | | | | | |
| 6/211100+346000 | Zugang Kursverlust Darlehen 103 | | 3514 | 55 | 0,00 | 0,00 | 0,00 | 471,73 | 0,00 | 471,73 |
| SU 35 | Summe Einzahlungen aus der Finanzierungstätigkeit | | | | | | | 471,73 | 0,00 | 471,73 |
| SU 36 | Summe Auszahlungen aus der Finanzierungstätigkeit | | | | | | | 0,00 | 0,00 | 0,00 |
| SA4 | Saldo (4) Geldfluss aus der Finanzierungstätigkeit (35 – 36) | | | | | | | 471,73 | 0,00 | 471,73 |
| SA5 | Saldo (5) Geldfluss aus der voranschlagswirksamen Gebarung (Saldo 3 + Saldo 4) | | | | | | | 0,00 | 0,00 | 0,00 |
| 212 | Hauptschulen | | | | | | | | | |
| 212000 | Hauptschulen | | | | | | | | | |
| Operative Gebarung | | | | | | | | | | |
| SU 21 / 31 | Summe Erträge / Einzahlungen operative Gebarung | | | | 0,00 | 0,00 | 0,00 | 0,00 | 0,00 | 0,00 |
| 1/212000-752000 | Transfers an Gemeinden, Gemeindeverbände (ohne marktbestimmte Tätigkeit) und Gemeindefonds | 2231 | 3231 | 26 | 57 183,00 | 63 800,00 | -6 617,00 | 57 183,00 | 63 800,00 | -6 617,00 |
| SU 22 / 32 | Summe Aufwendungen / Auszahlungen operative Gebarung | | | | 57 183,00 | 63 800,00 | -6 617,00 | 57 183,00 | 63 800,00 | -6 617,00 |
| SA 0 / SA 1 | (0) Nettoergebnis (21 - 22) / (1) Geldfluss operative Gebarung (31 – 32) | | | | -57 183,00 | -63 800,00 | 6 617,00 | -57 183,00 | -63 800,00 | 6 617,00 |
| SU 23 | Summe Haushaltsrücklagen | | | | 0,00 | 0,00 | 0,00 | 0,00 | 0,00 | 0,00 |
| SA00 | Nettoergebnis nach Zuw./Entn. Haushaltsrücklagen (Saldo 0 +/- SU23) | | | | -57 183,00 | -63 800,00 | 6 617,00 | | | |
| Investive Gebarung | | | | | | | | | | |
| SU 33 | Summe Einzahlungen investive Gebarung | | | | | | | 0,00 | 0,00 | 0,00 |
| SU 34 | Summe Auszahlungen investive Gebarung | | | | | | | 0,00 | 0,00 | 0,00 |
| SA2 | Saldo (2) Geldfluss aus der Investiven Gebarung (33 – 34) | | | | | | | 0,00 | 0,00 | 0,00 |
| SA3 | Saldo (3) Nettofinanzierungssaldo (Saldo 1 + Saldo 2) | | | | | | | -57 183,00 | -63 800,00 | 6 617,00 |
| Finanzierungstätigkeit | | | | | | | | | | |
| SU 35 | Summe Einzahlungen aus der Finanzierungstätigkeit | | | | | | | 0,00 | 0,00 | 0,00 |
| SU 36 | Summe Auszahlungen aus der Finanzierungstätigkeit | | | | | | | 0,00 | 0,00 | 0,00 |
| SA4 | Saldo (4) Geldfluss aus der Finanzierungstätigkeit (35 – 36) | | | | | | | 0,00 | 0,00 | 0,00 |
| SA5 | Saldo (5) Geldfluss aus der voranschlagswirksamen Gebarung (Saldo 3 + Saldo 4) | | | | | | | -57 183,00 | -63 800,00 | 6 617,00 |
| 213 | Sonderschulen | | | | | | | | | |
| 213000 | Sonderschulen | | | | | | | | | |
| Operative Gebarung | | | | | | | | | | |
| SU 21 / 31 | Summe Erträge / Einzahlungen operative Gebarung | | | | 0,00 | 0,00 | 0,00 | 0,00 | 0,00 | 0,00 |

| | | MVAG | | | Ergebnisrechnung | | | Finanzierungsrechnung | | |
|-------------------------------|--|------|------|----|------------------|-------------------|------------------|-----------------------|-------------------|------------------|
| | | EH | FH | QU | RA 2020 | VA 2020 | RA - VA | RA 2020 | VA 2020 | RA - VA |
| 1/213000-752000 | Transfers an Gemeinden, Gemeindeverbände (ohne marktbestimmte Tätigkeit) und Gemeindefonds | 2231 | 3231 | 26 | 6 982,32 | 7 000,00 | -17,68 | 6 982,32 | 7 000,00 | -17,68 |
| SU 22 / 32 | Summe Aufwendungen / Auszahlungen operative Gebarung | | | | 6 982,32 | 7 000,00 | -17,68 | 6 982,32 | 7 000,00 | -17,68 |
| SA 0 / SA 1 | (0) Nettoergebnis (21 - 22) / (1) Geldfluss operative Gebarung (31 - 32) | | | | -6 982,32 | -7 000,00 | 17,68 | -6 982,32 | -7 000,00 | 17,68 |
| SU 23 | Summe Haushaltsrücklagen | | | | 0,00 | 0,00 | 0,00 | 0,00 | 0,00 | 0,00 |
| SA00 | Nettoergebnis nach Zuw./Entn. Haushaltsrücklagen (Saldo 0 +/- SU23) | | | | -6 982,32 | -7 000,00 | 17,68 | | | |
| Investive Gebarung | | | | | | | | | | |
| SU 33 | Summe Einzahlungen investive Gebarung | | | | | | | 0,00 | 0,00 | 0,00 |
| SU 34 | Summe Auszahlungen investive Gebarung | | | | | | | 0,00 | 0,00 | 0,00 |
| SA2 | Saldo (2) Geldfluss aus der Investiven Gebarung (33 - 34) | | | | | | | 0,00 | 0,00 | 0,00 |
| SA3 | Saldo (3) Nettofinanzierungssaldo (Saldo 1 + Saldo 2) | | | | | | | -6 982,32 | -7 000,00 | 17,68 |
| Finanzierungstätigkeit | | | | | | | | | | |
| SU 35 | Summe Einzahlungen aus der Finanzierungstätigkeit | | | | | | | 0,00 | 0,00 | 0,00 |
| SU 36 | Summe Auszahlungen aus der Finanzierungstätigkeit | | | | | | | 0,00 | 0,00 | 0,00 |
| SA4 | Saldo (4) Geldfluss aus der Finanzierungstätigkeit (35 - 36) | | | | | | | 0,00 | 0,00 | 0,00 |
| SA5 | Saldo (5) Geldfluss aus der voranschlagswirksamen Gebarung (Saldo 3 + Saldo 4) | | | | | | | -6 982,32 | -7 000,00 | 17,68 |
| 214 | Polytechnische Schulen | | | | | | | | | |
| 214000 | Polytechnische Schulen | | | | | | | | | |
| Operative Gebarung | | | | | | | | | | |
| SU 21 / 31 | Summe Erträge / Einzahlungen operative Gebarung | | | | 0,00 | 0,00 | 0,00 | 0,00 | 0,00 | 0,00 |
| 1/214000-752000 | Transfers an Gemeinden, Gemeindeverbände (ohne marktbestimmte Tätigkeit) und Gemeindefonds | 2231 | 3231 | 26 | 7 942,16 | 12 000,00 | -4 057,84 | 7 942,16 | 12 000,00 | -4 057,84 |
| SU 22 / 32 | Summe Aufwendungen / Auszahlungen operative Gebarung | | | | 7 942,16 | 12 000,00 | -4 057,84 | 7 942,16 | 12 000,00 | -4 057,84 |
| SA 0 / SA 1 | (0) Nettoergebnis (21 - 22) / (1) Geldfluss operative Gebarung (31 - 32) | | | | -7 942,16 | -12 000,00 | 4 057,84 | -7 942,16 | -12 000,00 | 4 057,84 |
| SU 23 | Summe Haushaltsrücklagen | | | | 0,00 | 0,00 | 0,00 | 0,00 | 0,00 | 0,00 |
| SA00 | Nettoergebnis nach Zuw./Entn. Haushaltsrücklagen (Saldo 0 +/- SU23) | | | | -7 942,16 | -12 000,00 | 4 057,84 | | | |
| Investive Gebarung | | | | | | | | | | |
| SU 33 | Summe Einzahlungen investive Gebarung | | | | | | | 0,00 | 0,00 | 0,00 |
| SU 34 | Summe Auszahlungen investive Gebarung | | | | | | | 0,00 | 0,00 | 0,00 |
| SA2 | Saldo (2) Geldfluss aus der Investiven Gebarung (33 - 34) | | | | | | | 0,00 | 0,00 | 0,00 |
| SA3 | Saldo (3) Nettofinanzierungssaldo (Saldo 1 + Saldo 2) | | | | | | | -7 942,16 | -12 000,00 | 4 057,84 |
| Finanzierungstätigkeit | | | | | | | | | | |
| SU 35 | Summe Einzahlungen aus der Finanzierungstätigkeit | | | | | | | 0,00 | 0,00 | 0,00 |
| SU 36 | Summe Auszahlungen aus der Finanzierungstätigkeit | | | | | | | 0,00 | 0,00 | 0,00 |

| | | MVAG MVAG QU | | | Ergebnisrechnung | | | Finanzierungsrechnung | | |
|-------------------------------|--|--------------|------|----|------------------|-----------|---------|-----------------------|------------|-----------|
| | | EH | FH | | RA 2020 | VA 2020 | RA - VA | RA 2020 | VA 2020 | RA - VA |
| SA4 | Saldo (4) Geldfluss aus der Finanzierungstätigkeit (35 – 36) | | | | | | | 0,00 | 0,00 | 0,00 |
| SA5 | Saldo (5) Geldfluss aus der voranschlagswirksamen Gebarung (Saldo 3 + Saldo 4) | | | | | | | -7 942,16 | -12 000,00 | 4 057,84 |
| 22 | Berufsbildender Unterricht; Anstalten der Lehrer- und Erzi | | | | | | | | | |
| 220 | Berufsbildende Pflichtschulen | | | | | | | | | |
| 220000 | Berufsbildende Pflichtschulen | | | | | | | | | |
| Operative Gebarung | | | | | | | | | | |
| SU 21 / 31 | Summe Erträge / Einzahlungen operative Gebarung | | | | 0,00 | 0,00 | 0,00 | 0,00 | 0,00 | 0,00 |
| 1/220000-729000 | Berufsschülererhaltungsbeitrag | 2225 | 3225 | 24 | 3 120,00 | 3 100,00 | 20,00 | 3 120,00 | 3 100,00 | 20,00 |
| SU 22 / 32 | Summe Aufwendungen / Auszahlungen operative Gebarung | | | | 3 120,00 | 3 100,00 | 20,00 | 3 120,00 | 3 100,00 | 20,00 |
| SA 0 / SA 1 | (0) Nettoergebnis (21 - 22) / (1) Geldfluss operative Gebarung (31 – 32) | | | | -3 120,00 | -3 100,00 | -20,00 | -3 120,00 | -3 100,00 | -20,00 |
| SU 23 | Summe Haushaltsrücklagen | | | | 0,00 | 0,00 | 0,00 | 0,00 | 0,00 | 0,00 |
| SA00 | Nettoergebnis nach Zuw./Entn. Haushaltsrücklagen (Saldo 0 +/- SU23) | | | | -3 120,00 | -3 100,00 | -20,00 | | | |
| Investive Gebarung | | | | | | | | | | |
| SU 33 | Summe Einzahlungen investive Gebarung | | | | | | | 0,00 | 0,00 | 0,00 |
| SU 34 | Summe Auszahlungen investive Gebarung | | | | | | | 0,00 | 0,00 | 0,00 |
| SA2 | Saldo (2) Geldfluss aus der Investiven Gebarung (33 – 34) | | | | | | | 0,00 | 0,00 | 0,00 |
| SA3 | Saldo (3) Nettofinanzierungssaldo (Saldo 1 + Saldo 2) | | | | | | | -3 120,00 | -3 100,00 | -20,00 |
| Finanzierungstätigkeit | | | | | | | | | | |
| SU 35 | Summe Einzahlungen aus der Finanzierungstätigkeit | | | | | | | 0,00 | 0,00 | 0,00 |
| SU 36 | Summe Auszahlungen aus der Finanzierungstätigkeit | | | | | | | 0,00 | 0,00 | 0,00 |
| SA4 | Saldo (4) Geldfluss aus der Finanzierungstätigkeit (35 – 36) | | | | | | | 0,00 | 0,00 | 0,00 |
| SA5 | Saldo (5) Geldfluss aus der voranschlagswirksamen Gebarung (Saldo 3 + Saldo 4) | | | | | | | -3 120,00 | -3 100,00 | -20,00 |
| 24 | Vorschulische Erziehung | | | | | | | | | |
| 240 | Kindergärten | | | | | | | | | |
| 240000 | Kindergarten Alt-Nagelberg | | | | | | | | | |
| Operative Gebarung | | | | | | | | | | |
| 2/240000+810000 | Elternbeiträge | 2114 | 3114 | 13 | 2 308,03 | 2 800,00 | -491,97 | 1 661,10 | 2 800,00 | -1 138,90 |
| 2/240000+861000 | Transfers von Ländern, Landesfonds und Landeskammern | 2121 | 3121 | 15 | 500,00 | 0,00 | 500,00 | 500,00 | 0,00 | 500,00 |
| 2/240000+863000 | Transfers von sonstigen Trägern öffentlichen Rechts und Sozialversicherungsträgern | 2121 | 3121 | 15 | 16 346,96 | 16 300,00 | 46,96 | 16 346,96 | 16 300,00 | 46,96 |
| 2/240000+868000 | Spenden | 2124 | 3124 | 16 | 0,00 | 100,00 | -100,00 | 0,00 | 100,00 | -100,00 |
| SU 21 / 31 | Summe Erträge / Einzahlungen operative Gebarung | | | | 19 154,99 | 19 200,00 | -45,01 | 18 508,06 | 19 200,00 | -691,94 |
| 1/240000-400000 | Geringwertige Wirtschaftsgüter | 2221 | 3221 | 23 | 2 572,71 | 3 000,00 | -427,29 | 2 507,18 | 3 000,00 | -492,82 |

| | | MVAG | | | Ergebnisrechnung | | | Finanzierungsrechnung | | |
|-------------------------------|---|------|------|----|-------------------|-------------------|------------------|-----------------------|-------------------|------------------|
| | | EH | FH | QU | RA 2020 | VA 2020 | RA - VA | RA 2020 | VA 2020 | RA - VA |
| 1/240000-454000 | Reinigungsmittel | 2221 | 3221 | 23 | 609,27 | 200,00 | 409,27 | 609,27 | 200,00 | 409,27 |
| 1/240000-456000 | Schreib-, Zeichen- und sonstige Büromittel | 2221 | 3221 | 23 | 535,72 | 400,00 | 135,72 | 535,72 | 400,00 | 135,72 |
| 1/240000-459000 | Sonst.Verbrauchsgüter | 2221 | 3221 | 23 | 922,11 | 1 500,00 | -577,89 | 922,11 | 1 500,00 | -577,89 |
| 1/240000-511000 | Bezüge Vertragsbedienstete Handwerkliche Verwendung | 2211 | 3211 | 20 | 32 070,82 | 31 800,00 | 270,82 | 32 070,82 | 31 800,00 | 270,82 |
| 1/240000-523000 | Geldbezüge der nicht ganzjährig beschäftigten Arbeiter | 2211 | 3211 | 20 | 20 333,23 | 17 300,00 | 3 033,23 | 20 333,23 | 17 300,00 | 3 033,23 |
| 1/240000-569000 | Sonstige Nebengebühren | 2211 | 3211 | 20 | 264,94 | 0,00 | 264,94 | 264,94 | 0,00 | 264,94 |
| 1/240000-580000 | Dienstgeberbeitrag zum Ausgleichsfonds für Familienbeihilfen | 2212 | 3212 | 20 | 2 136,76 | 1 900,00 | 236,76 | 2 136,76 | 1 900,00 | 236,76 |
| 1/240000-582000 | Sonstige Dienstgeberbeiträge zur sozialen Sicherheit | 2212 | 3212 | 20 | 15 895,08 | 10 100,00 | 5 795,08 | 15 895,08 | 10 100,00 | 5 795,08 |
| 1/240000-591000 | Dotierung von Rückstellungen für Abfertigungen | 2214 | | | 1 036,26 | 600,00 | 436,26 | 0,00 | 0,00 | 0,00 |
| 1/240000-592000 | Dotierung von Rückstellungen für Jubiläumswendungen | 2214 | | | 817,87 | 100,00 | 717,87 | 0,00 | 0,00 | 0,00 |
| 1/240000-600000 | Energiebezüge | 2222 | 3222 | 24 | 2 743,00 | 3 100,00 | -357,00 | 2 743,00 | 3 100,00 | -357,00 |
| 1/240000-614000 | Instandhaltung des Kindergartens | 2224 | 3224 | 24 | 3 336,26 | 3 300,00 | 36,26 | 3 336,26 | 3 300,00 | 36,26 |
| 1/240000-631000 | Telekommunikationsdienste | 2222 | 3222 | 24 | 380,81 | 400,00 | -19,19 | 380,81 | 400,00 | -19,19 |
| 1/240000-670000 | Versicherungen | 2222 | 3222 | 24 | 283,91 | 400,00 | -116,09 | 283,91 | 400,00 | -116,09 |
| 1/240000-680000 | Planmäßige Abschreibung | 2226 | | | 12 266,46 | 12 300,00 | -33,54 | 0,00 | 0,00 | 0,00 |
| 1/240000-711000 | Gebühren für die Benützung von Gemeindeeinrichtungen und Anlagen gemäß FAG | 2225 | 3225 | 24 | 1 543,11 | 1 500,00 | 43,11 | 1 543,11 | 1 500,00 | 43,11 |
| 1/240000-728000 | Entgelte für sonstige Leistungen | 2225 | 3225 | 24 | 546,48 | 600,00 | -53,52 | 546,48 | 600,00 | -53,52 |
| 1/240000-729000 | Sonstige Aufwendungen | 2225 | 3225 | 24 | 0,00 | 200,00 | -200,00 | 0,00 | 200,00 | -200,00 |
| SU 22 / 32 | Summe Aufwendungen / Auszahlungen operative Gebarung | | | | 98 294,80 | 88 700,00 | 9 594,80 | 84 108,68 | 75 700,00 | 8 408,68 |
| SA 0 / SA 1 | (0) Nettoergebnis (21 - 22) / (1) Geldfluss operative Gebarung (31 - 32) | | | | -79 139,81 | -69 500,00 | -9 639,81 | -65 600,62 | -56 500,00 | -9 100,62 |
| SU 23 | Summe Haushaltsrücklagen | | | | 0,00 | 0,00 | 0,00 | 0,00 | 0,00 | 0,00 |
| SA00 | Nettoergebnis nach Zuw./Entn. Haushaltsrücklagen (Saldo 0 +/- SU23) | | | | -79 139,81 | -69 500,00 | -9 639,81 | | | |
| Investive Gebarung | | | | | | | | | | |
| SU 33 | Summe Einzahlungen investive Gebarung | | | | | | | 0,00 | 0,00 | 0,00 |
| SU 34 | Summe Auszahlungen investive Gebarung | | | | | | | 0,00 | 0,00 | 0,00 |
| SA2 | Saldo (2) Geldfluss aus der Investiven Gebarung (33 - 34) | | | | | | | 0,00 | 0,00 | 0,00 |
| SA3 | Saldo (3) Nettofinanzierungssaldo (Saldo 1 + Saldo 2) | | | | | | | -65 600,62 | -56 500,00 | -9 100,62 |
| Finanzierungstätigkeit | | | | | | | | | | |
| SU 35 | Summe Einzahlungen aus der Finanzierungstätigkeit | | | | | | | 0,00 | 0,00 | 0,00 |
| SU 36 | Summe Auszahlungen aus der Finanzierungstätigkeit | | | | | | | 0,00 | 0,00 | 0,00 |
| SA4 | Saldo (4) Geldfluss aus der Finanzierungstätigkeit (35 - 36) | | | | | | | 0,00 | 0,00 | 0,00 |

| | | MVAG | | | Ergebnisrechnung | | | Finanzierungsrechnung | | |
|--------------------|---|------|------|----|-------------------|-------------------|------------------|-----------------------|-------------------|------------------|
| | | EH | FH | QU | RA 2020 | VA 2020 | RA - VA | RA 2020 | VA 2020 | RA - VA |
| SA5 | Saldo (5) Geldfluss aus der voranschlagswirksamen Gebarung (Saldo 3 + Saldo 4) | | | | | | | -65 600,62 | -56 500,00 | -9 100,62 |
| 240300 | Kindergarten Brand | | | | | | | | | |
| | Operative Gebarung | | | | | | | | | |
| 2/240300+810000 | Elternbeiträge | 2114 | 3114 | 13 | 1 179,67 | 1 700,00 | -520,33 | 899,13 | 1 700,00 | -800,87 |
| 2/240300+861000 | Transfers von Ländern, Landesfonds und Landeskammern | 2121 | 3121 | 15 | 1 000,00 | 0,00 | 1 000,00 | 1 000,00 | 0,00 | 1 000,00 |
| 2/240300+868000 | Spenden | 2124 | 3124 | 16 | 0,00 | 100,00 | -100,00 | 0,00 | 100,00 | -100,00 |
| SU 21 / 31 | Summe Erträge / Einzahlungen operative Gebarung | | | | 2 179,67 | 1 800,00 | 379,67 | 1 899,13 | 1 800,00 | 99,13 |
| 1/240300-400000 | Geringwertige Wirtschaftsgüter | 2221 | 3221 | 23 | 1 928,52 | 1 500,00 | 428,52 | 1 928,52 | 1 500,00 | 428,52 |
| 1/240300-451000 | Brennstoffe | 2221 | 3221 | 23 | 459,34 | 1 700,00 | -1 240,66 | 459,34 | 1 700,00 | -1 240,66 |
| 1/240300-454000 | Reinigungsmittel | 2221 | 3221 | 23 | 272,25 | 200,00 | 72,25 | 272,25 | 200,00 | 72,25 |
| 1/240300-456000 | Schreib-, Zeichen- und sonstige Büromittel | 2221 | 3221 | 23 | 120,57 | 700,00 | -579,43 | 120,57 | 700,00 | -579,43 |
| 1/240300-459000 | Sonst. Verbrauchsgüter | 2221 | 3221 | 23 | 564,89 | 1 300,00 | -735,11 | 564,89 | 1 300,00 | -735,11 |
| 1/240300-511000 | Bezüge Vertragsbedienstete Handwerkliche Verwendung | 2211 | 3211 | 20 | 16 260,16 | 16 200,00 | 60,16 | 16 260,16 | 16 200,00 | 60,16 |
| 1/240300-523000 | Geldbezüge der nicht ganzjährig beschäftigten Arbeiter | 2211 | 3211 | 20 | 1 690,05 | 6 700,00 | -5 009,95 | 1 690,05 | 6 700,00 | -5 009,95 |
| 1/240300-580000 | Dienstgeberbeitrag zum Ausgleichsfonds für Familienbeihilfen | 2212 | 3212 | 20 | 700,07 | 900,00 | -199,93 | 700,07 | 900,00 | -199,93 |
| 1/240300-582000 | Sonstige Dienstgeberbeiträge zur sozialen Sicherheit | 2212 | 3212 | 20 | 3 849,66 | 5 700,00 | -1 850,34 | 3 849,66 | 5 700,00 | -1 850,34 |
| 1/240300-600000 | Energiebezüge | 2222 | 3222 | 24 | 497,22 | 600,00 | -102,78 | 497,22 | 600,00 | -102,78 |
| 1/240300-614000 | Instandhaltung des Kindergartens | 2224 | 3224 | 24 | 616,05 | 1 000,00 | -383,95 | 616,05 | 1 000,00 | -383,95 |
| 1/240300-631000 | Telekommunikationsdienste | 2222 | 3222 | 24 | 370,30 | 400,00 | -29,70 | 370,30 | 400,00 | -29,70 |
| 1/240300-670000 | Versicherungen | 2222 | 3222 | 24 | 356,33 | 400,00 | -43,67 | 356,33 | 400,00 | -43,67 |
| 1/240300-680000 | Planmäßige Abschreibung | 2226 | | | 8 419,30 | 8 400,00 | 19,30 | 0,00 | 0,00 | 0,00 |
| 1/240300-711000 | Gebühren für die Benützung von Gemeindeeinrichtungen und Anlagen gemäß FAG | 2225 | 3225 | 24 | 1 693,87 | 1 800,00 | -106,13 | 1 693,87 | 1 800,00 | -106,13 |
| 1/240300-728000 | Entgelte für sonstige Leistungen | 2225 | 3225 | 24 | 618,86 | 200,00 | 418,86 | 618,86 | 200,00 | 418,86 |
| 1/240300-729000 | Sonstige Aufwendungen | 2225 | 3225 | 24 | 12,73 | 200,00 | -187,27 | 12,73 | 200,00 | -187,27 |
| SU 22 / 32 | Summe Aufwendungen / Auszahlungen operative Gebarung | | | | 38 430,17 | 47 900,00 | -9 469,83 | 30 010,87 | 39 500,00 | -9 489,13 |
| SA 0 / SA 1 | (0) Nettoergebnis (21 - 22) / (1) Geldfluss operative Gebarung (31 - 32) | | | | -36 250,50 | -46 100,00 | 9 849,50 | -28 111,74 | -37 700,00 | 9 588,26 |
| SU 23 | Summe Haushaltsrücklagen | | | | 0,00 | 0,00 | 0,00 | 0,00 | 0,00 | 0,00 |
| SA00 | Nettoergebnis nach Zuw./Entn. Haushaltsrücklagen (Saldo 0 +/- SU23) | | | | -36 250,50 | -46 100,00 | 9 849,50 | | | |
| | Investive Gebarung | | | | | | | | | |
| SU 33 | Summe Einzahlungen investive Gebarung | | | | | | | 0,00 | 0,00 | 0,00 |
| SU 34 | Summe Auszahlungen investive Gebarung | | | | | | | 0,00 | 0,00 | 0,00 |

| | MVAG | MVAG | QU | Ergebnisrechnung | | | Finanzierungsrechnung | | | |
|-------------------------------|--|------|----|------------------|------|----|-----------------------|------------|------------|----------|
| | | | | EH | FH | | RA 2020 | VA 2020 | RA - VA | RA 2020 |
| SA2 | | | | | | | | 0,00 | 0,00 | 0,00 |
| SA3 | | | | | | | | -28 111,74 | -37 700,00 | 9 588,26 |
| Finanzierungstätigkeit | | | | | | | | | | |
| SU 35 | | | | | | | | 0,00 | 0,00 | 0,00 |
| SU 36 | | | | | | | | 0,00 | 0,00 | 0,00 |
| SA4 | | | | | | | | 0,00 | 0,00 | 0,00 |
| SA5 | | | | | | | | -28 111,74 | -37 700,00 | 9 588,26 |
| | | | | | | | | | | |
| 25 | Außerschulische Jugendberziehung | | | | | | | | | |
| 259 | Sonstige Einrichtungen und Maßnahmen | | | | | | | | | |
| 259000 | Sonstige Einrichtungen und Maßnahmen | | | | | | | | | |
| Operative Gebarung | | | | | | | | | | |
| SU 21 / 31 | | | | | | | | 0,00 | 0,00 | 0,00 |
| 1/259000-754000 | | | | 2231 | 3231 | 26 | | 0,00 | 100,00 | -100,00 |
| SU 22 / 32 | | | | | | | | 0,00 | 100,00 | -100,00 |
| SA 0 / SA 1 | | | | | | | | 0,00 | -100,00 | 100,00 |
| SU 23 | | | | | | | | 0,00 | 0,00 | 0,00 |
| SA00 | | | | | | | | 0,00 | -100,00 | 100,00 |
| Investive Gebarung | | | | | | | | | | |
| SU 33 | | | | | | | | 0,00 | 0,00 | 0,00 |
| SU 34 | | | | | | | | 0,00 | 0,00 | 0,00 |
| SA2 | | | | | | | | 0,00 | 0,00 | 0,00 |
| SA3 | | | | | | | | 0,00 | -100,00 | 100,00 |
| Finanzierungstätigkeit | | | | | | | | | | |
| SU 35 | | | | | | | | 0,00 | 0,00 | 0,00 |
| SU 36 | | | | | | | | 0,00 | 0,00 | 0,00 |
| SA4 | | | | | | | | 0,00 | 0,00 | 0,00 |
| SA5 | | | | | | | | 0,00 | -100,00 | 100,00 |
| | | | | | | | | | | |
| 26 | Sport und außerschulische Leibeserziehung | | | | | | | | | |
| 262 | Sportplätze | | | | | | | | | |
| 262000 | Sportplätze | | | | | | | | | |
| Operative Gebarung | | | | | | | | | | |
| SU 21 / 31 | | | | | | | | 0,00 | 0,00 | 0,00 |
| 1/262000-452000 | | | | 2221 | 3221 | 23 | | 215,98 | 300,00 | -84,02 |
| 1/262000-600000 | | | | 2222 | 3222 | 24 | | 163,86 | 200,00 | -36,14 |

| | | MVAG | | | Ergebnisrechnung | | | Finanzierungsrechnung | | |
|-------------------------------|---|------|------|----|-------------------|-------------------|------------------|-----------------------|------------------|------------------|
| | | EH | FH | QU | RA 2020 | VA 2020 | RA - VA | RA 2020 | VA 2020 | RA - VA |
| 1/262000-613000 | Instandhaltung der Sportanlagen | 2224 | 3224 | 24 | 1 714,80 | 1 700,00 | 14,80 | 1 714,80 | 1 700,00 | 14,80 |
| 1/262000-670000 | Versicherungen - Sportanlagen | 2222 | 3222 | 24 | 0,00 | 400,00 | -400,00 | 0,00 | 400,00 | -400,00 |
| 1/262000-720000 | Kostenbeiträge für Leistungen | 2225 | 3225 | 24 | 1 370,00 | 5 000,00 | -3 630,00 | 1 370,00 | 5 000,00 | -3 630,00 |
| 1/262000-728000 | Entgelte für sonstige Leistungen | 2225 | 3225 | 24 | 878,07 | 800,00 | 78,07 | 878,07 | 800,00 | 78,07 |
| SU 22 / 32 | Summe Aufwendungen / Auszahlungen operative Gebarung | | | | 4 342,71 | 8 400,00 | -4 057,29 | 4 342,71 | 8 400,00 | -4 057,29 |
| SA 0 / SA 1 | (0) Nettoergebnis (21 - 22) / (1) Geldfluss operative Gebarung (31 - 32) | | | | -4 342,71 | -8 400,00 | 4 057,29 | -4 342,71 | -8 400,00 | 4 057,29 |
| SU 23 | Summe Haushaltsrücklagen | | | | 0,00 | 0,00 | 0,00 | 0,00 | 0,00 | 0,00 |
| SA00 | Nettoergebnis nach Zuw./Entn. Haushaltsrücklagen (Saldo 0 +/- SU23) | | | | -4 342,71 | -8 400,00 | 4 057,29 | | | |
| Investive Gebarung | | | | | | | | | | |
| SU 33 | Summe Einzahlungen investive Gebarung | | | | | | | 0,00 | 0,00 | 0,00 |
| SU 34 | Summe Auszahlungen investive Gebarung | | | | | | | 0,00 | 0,00 | 0,00 |
| SA2 | Saldo (2) Geldfluss aus der Investiven Gebarung (33 - 34) | | | | | | | 0,00 | 0,00 | 0,00 |
| SA3 | Saldo (3) Nettofinanzierungssaldo (Saldo 1 + Saldo 2) | | | | | | | -4 342,71 | -8 400,00 | 4 057,29 |
| Finanzierungstätigkeit | | | | | | | | | | |
| SU 35 | Summe Einzahlungen aus der Finanzierungstätigkeit | | | | | | | 0,00 | 0,00 | 0,00 |
| SU 36 | Summe Auszahlungen aus der Finanzierungstätigkeit | | | | | | | 0,00 | 0,00 | 0,00 |
| SA4 | Saldo (4) Geldfluss aus der Finanzierungstätigkeit (35 - 36) | | | | | | | 0,00 | 0,00 | 0,00 |
| SA5 | Saldo (5) Geldfluss aus der voranschlagswirksamen Gebarung (Saldo 3 + Saldo 4) | | | | | | | -4 342,71 | -8 400,00 | 4 057,29 |
| 265 | Tennisplätze und -hallen | | | | | | | | | |
| 265000 | Tennisplätze | | | | | | | | | |
| Operative Gebarung | | | | | | | | | | |
| 2/265000+810000 | Tenniskarten | 2114 | 3114 | 13 | 1 332,00 | 1 200,00 | 132,00 | 1 332,00 | 1 200,00 | 132,00 |
| 2/265000+828000 | Rückersätze von Ausgaben | 2116 | 3116 | 18 | 966,36 | 1 000,00 | -33,64 | 966,36 | 1 000,00 | -33,64 |
| SU 21 / 31 | Summe Erträge / Einzahlungen operative Gebarung | | | | 2 298,36 | 2 200,00 | 98,36 | 2 298,36 | 2 200,00 | 98,36 |
| 1/265000-600000 | Energiebezüge | 2222 | 3222 | 24 | 1 659,66 | 1 600,00 | 59,66 | 1 659,66 | 1 600,00 | 59,66 |
| 1/265000-613000 | Instandhaltung von sonstigen Grundstückseinrichtungen | 2224 | 3224 | 24 | 667,92 | 800,00 | -132,08 | 667,92 | 800,00 | -132,08 |
| 1/265000-670000 | Versicherungen | 2222 | 3222 | 24 | 345,48 | 0,00 | 345,48 | 345,48 | 0,00 | 345,48 |
| 1/265000-680000 | Planmäßige Abschreibung | 2226 | | | 27 975,21 | 28 000,00 | -24,79 | 0,00 | 0,00 | 0,00 |
| 1/265000-711000 | Gebühren für die Benützung von Gemeindeeinrichtungen und Anlagen gemäß FAG | 2225 | 3225 | 24 | 387,75 | 400,00 | -12,25 | 387,75 | 400,00 | -12,25 |
| SU 22 / 32 | Summe Aufwendungen / Auszahlungen operative Gebarung | | | | 31 036,02 | 30 800,00 | 236,02 | 3 060,81 | 2 800,00 | 260,81 |
| SA 0 / SA 1 | (0) Nettoergebnis (21 - 22) / (1) Geldfluss operative Gebarung (31 - 32) | | | | -28 737,66 | -28 600,00 | -137,66 | -762,45 | -600,00 | -162,45 |
| SU 23 | Summe Haushaltsrücklagen | | | | 0,00 | 0,00 | 0,00 | 0,00 | 0,00 | 0,00 |
| SA00 | Nettoergebnis nach Zuw./Entn. Haushaltsrücklagen (Saldo 0 +/- SU23) | | | | -28 737,66 | -28 600,00 | -137,66 | | | |
| Investive Gebarung | | | | | | | | | | |
| SU 33 | Summe Einzahlungen investive Gebarung | | | | | | | 0,00 | 0,00 | 0,00 |

| | | MVAG | | | Ergebnisrechnung | | | Finanzierungsrechnung | | |
|-------------------------------|--|------|------|----|------------------|---------------|---------------|-----------------------|---------------|----------------|
| | | EH | FH | QU | RA 2020 | VA 2020 | RA - VA | RA 2020 | VA 2020 | RA - VA |
| SU 34 | Summe Auszahlungen investive Gebarung | | | | | | | 0,00 | 0,00 | 0,00 |
| SA2 | Saldo (2) Geldfluss aus der Investiven Gebarung (33 – 34) | | | | | | | 0,00 | 0,00 | 0,00 |
| SA3 | Saldo (3) Nettofinanzierungssaldo (Saldo 1 + Saldo 2) | | | | | | | -762,45 | -600,00 | -162,45 |
| Finanzierungstätigkeit | | | | | | | | | | |
| SU 35 | Summe Einzahlungen aus der Finanzierungstätigkeit | | | | | | | 0,00 | 0,00 | 0,00 |
| SU 36 | Summe Auszahlungen aus der Finanzierungstätigkeit | | | | | | | 0,00 | 0,00 | 0,00 |
| SA4 | Saldo (4) Geldfluss aus der Finanzierungstätigkeit (35 – 36) | | | | | | | 0,00 | 0,00 | 0,00 |
| SA5 | Saldo (5) Geldfluss aus der voranschlagswirksamen Gebarung (Saldo 3 + Saldo 4) | | | | | | | -762,45 | -600,00 | -162,45 |
| | | | | | | | | | | |
| 27 | Erwachsenenbildung | | | | | | | | | |
| 273 | Volksbüchereien | | | | | | | | | |
| 273000 | Volksbüchereien | | | | | | | | | |
| Operative Gebarung | | | | | | | | | | |
| 2/273000+810000 | Entlehnungsgebühren | 2114 | 3114 | 13 | 228,80 | 300,00 | -71,20 | 228,80 | 300,00 | -71,20 |
| SU 21 / 31 | Summe Erträge / Einzahlungen operative Gebarung | | | | 228,80 | 300,00 | -71,20 | 228,80 | 300,00 | -71,20 |
| 1/273000-457000 | Ankauf v.Büchern etc. | 2221 | 3221 | 23 | 465,22 | 400,00 | 65,22 | 165,70 | 400,00 | -234,30 |
| 1/273000-729000 | Sonstige Ausgaben | 2225 | 3225 | 24 | 150,00 | 200,00 | -50,00 | 150,00 | 200,00 | -50,00 |
| SU 22 / 32 | Summe Aufwendungen / Auszahlungen operative Gebarung | | | | 615,22 | 600,00 | 15,22 | 315,70 | 600,00 | -284,30 |
| SA 0 / SA 1 | (0) Nettoergebnis (21 - 22) / (1) Geldfluss operative Gebarung (31 – 32) | | | | -386,42 | -300,00 | -86,42 | -86,90 | -300,00 | 213,10 |
| SU 23 | Summe Haushaltsrücklagen | | | | 0,00 | 0,00 | 0,00 | 0,00 | 0,00 | 0,00 |
| SA00 | Nettoergebnis nach Zuw./Entn. Haushaltsrücklagen (Saldo 0 +/- SU23) | | | | -386,42 | -300,00 | -86,42 | | | |
| Investive Gebarung | | | | | | | | | | |
| SU 33 | Summe Einzahlungen investive Gebarung | | | | | | | 0,00 | 0,00 | 0,00 |
| SU 34 | Summe Auszahlungen investive Gebarung | | | | | | | 0,00 | 0,00 | 0,00 |
| SA2 | Saldo (2) Geldfluss aus der Investiven Gebarung (33 – 34) | | | | | | | 0,00 | 0,00 | 0,00 |
| SA3 | Saldo (3) Nettofinanzierungssaldo (Saldo 1 + Saldo 2) | | | | | | | -86,90 | -300,00 | 213,10 |
| Finanzierungstätigkeit | | | | | | | | | | |
| SU 35 | Summe Einzahlungen aus der Finanzierungstätigkeit | | | | | | | 0,00 | 0,00 | 0,00 |
| SU 36 | Summe Auszahlungen aus der Finanzierungstätigkeit | | | | | | | 0,00 | 0,00 | 0,00 |
| SA4 | Saldo (4) Geldfluss aus der Finanzierungstätigkeit (35 – 36) | | | | | | | 0,00 | 0,00 | 0,00 |
| SA5 | Saldo (5) Geldfluss aus der voranschlagswirksamen Gebarung (Saldo 3 + Saldo 4) | | | | | | | -86,90 | -300,00 | 213,10 |

| | MVAG EH | MVAG FH | QU | Ergebnisrechnung | | | Finanzierungsrechnung | | |
|-------------------------------|------------|------------|----|------------------|-----------------|----------------|-----------------------|-----------------|----------------|
| | | | | RA 2020 | VA 2020 | RA - VA | RA 2020 | VA 2020 | RA - VA |
| 28 | | | | | | | | | |
| | | | | | | | | | |
| 282 | | | | | | | | | |
| | | | | | | | | | |
| 282000 | | | | | | | | | |
| | | | | | | | | | |
| Operative Gebarung | | | | | | | | | |
| SU 21 / 31 | | | | 0,00 | 0,00 | 0,00 | 0,00 | 0,00 | 0,00 |
| 1/282000-768000 | | | | 1 150,00 | 1 500,00 | -350,00 | 1 150,00 | 1 500,00 | -350,00 |
| SU 22 / 32 | | | | 1 150,00 | 1 500,00 | -350,00 | 1 150,00 | 1 500,00 | -350,00 |
| SA 0 / SA 1 | | | | -1 150,00 | -1 500,00 | 350,00 | -1 150,00 | -1 500,00 | 350,00 |
| SU 23 | | | | 0,00 | 0,00 | 0,00 | 0,00 | 0,00 | 0,00 |
| SA00 | | | | -1 150,00 | -1 500,00 | 350,00 | | | |
| Investive Gebarung | | | | | | | | | |
| SU 33 | | | | | | | 0,00 | 0,00 | 0,00 |
| SU 34 | | | | | | | 0,00 | 0,00 | 0,00 |
| SA2 | | | | | | | 0,00 | 0,00 | 0,00 |
| SA3 | | | | | | | -1 150,00 | -1 500,00 | 350,00 |
| Finanzierungstätigkeit | | | | | | | | | |
| SU 35 | | | | | | | 0,00 | 0,00 | 0,00 |
| SU 36 | | | | | | | 0,00 | 0,00 | 0,00 |
| SA4 | | | | | | | 0,00 | 0,00 | 0,00 |
| SA5 | | | | | | | -1 150,00 | -1 500,00 | 350,00 |

| | | MVAG | MVAG | QU | Ergebnisrechnung | | | Finanzierungsrechnung | | |
|-----------------------------------|---|------|------|----|-------------------|-------------------|----------------|-----------------------|-------------------|----------------|
| | | EH | FH | | RA 2020 | VA 2020 | RA - VA | RA 2020 | VA 2020 | RA - VA |
| 3 Kunst, Kultur und Kultus | | | | | | | | | | |
| 32 | Musik und darstellende Kunst | | | | | | | | | |
| 320 | Ausbildung in Musik und darstellender Kunst | | | | | | | | | |
| 320000 | Ausbildung in Musik und darstellender Kunst | | | | | | | | | |
| Operative Gebarung | | | | | | | | | | |
| 2/320000+811000 | Entlehnungsgebühr für Musikinstrumente | 2115 | 3115 | 14 | 0,00 | 100,00 | -100,00 | 0,00 | 100,00 | -100,00 |
| SU 21 / 31 | Summe Erträge / Einzahlungen operative Gebarung | | | | 0,00 | 100,00 | -100,00 | 0,00 | 100,00 | -100,00 |
| 1/320000-451000 | Brennstoffe | 2221 | 3221 | 23 | 1 000,00 | 1 000,00 | 0,00 | 1 000,00 | 1 000,00 | 0,00 |
| 1/320000-752000 | Transfers an Gemeinden, Gemeindeverbände (ohne marktbestimmte Tätigkeit) und Gemeindefonds | 2231 | 3231 | 26 | 17 494,64 | 18 000,00 | -505,36 | 17 494,64 | 18 000,00 | -505,36 |
| SU 22 / 32 | Summe Aufwendungen / Auszahlungen operative Gebarung | | | | 18 494,64 | 19 000,00 | -505,36 | 18 494,64 | 19 000,00 | -505,36 |
| SA 0 / SA 1 | (0) Nettoergebnis (21 - 22) / (1) Geldfluss operative Gebarung (31 - 32) | | | | -18 494,64 | -18 900,00 | 405,36 | -18 494,64 | -18 900,00 | 405,36 |
| SU 23 | Summe Haushaltsrücklagen | | | | 0,00 | 0,00 | 0,00 | 0,00 | 0,00 | 0,00 |
| SA00 | Nettoergebnis nach Zuw./Entn. Haushaltsrücklagen (Saldo 0 +/- SU23) | | | | -18 494,64 | -18 900,00 | 405,36 | | | |
| Investive Gebarung | | | | | | | | | | |
| SU 33 | Summe Einzahlungen investive Gebarung | | | | | | | 0,00 | 0,00 | 0,00 |
| SU 34 | Summe Auszahlungen investive Gebarung | | | | | | | 0,00 | 0,00 | 0,00 |
| SA2 | Saldo (2) Geldfluss aus der Investiven Gebarung (33 - 34) | | | | | | | 0,00 | 0,00 | 0,00 |
| SA3 | Saldo (3) Nettofinanzierungssaldo (Saldo 1 + Saldo 2) | | | | | | | -18 494,64 | -18 900,00 | 405,36 |
| Finanzierungstätigkeit | | | | | | | | | | |
| SU 35 | Summe Einzahlungen aus der Finanzierungstätigkeit | | | | | | | 0,00 | 0,00 | 0,00 |
| SU 36 | Summe Auszahlungen aus der Finanzierungstätigkeit | | | | | | | 0,00 | 0,00 | 0,00 |
| SA4 | Saldo (4) Geldfluss aus der Finanzierungstätigkeit (35 - 36) | | | | | | | 0,00 | 0,00 | 0,00 |
| SA5 | Saldo (5) Geldfluss aus der voranschlagswirksamen Gebarung (Saldo 3 + Saldo 4) | | | | | | | -18 494,64 | -18 900,00 | 405,36 |
| 36 | Heimatspflege | | | | | | | | | |
| 361 | Nichtwissenschaftliche Archive | | | | | | | | | |
| 361000 | Nichtwissenschaftliche Archive | | | | | | | | | |
| Operative Gebarung | | | | | | | | | | |
| 2/361000+808000 | Erlöse für Handelswaren (Heimatchronik, Jubiläumshoren) | 2116 | 3116 | 16 | 105,00 | 500,00 | -395,00 | 105,00 | 500,00 | -395,00 |
| SU 21 / 31 | Summe Erträge / Einzahlungen operative Gebarung | | | | 105,00 | 500,00 | -395,00 | 105,00 | 500,00 | -395,00 |
| 1/361000-728000 | Verfassung von Chroniken | 2225 | 3225 | 24 | 150,00 | 200,00 | -50,00 | 150,00 | 200,00 | -50,00 |
| SU 22 / 32 | Summe Aufwendungen / Auszahlungen operative Gebarung | | | | 150,00 | 200,00 | -50,00 | 150,00 | 200,00 | -50,00 |

| | MVAG | MVAG QU | Ergebnisrechnung | | | Finanzierungsrechnung | | | | | |
|-------------------------------|------|--|------------------|------|---------|-----------------------|---------|---------|---------|---------|--------|
| | | | EH | FH | RA 2020 | VA 2020 | RA - VA | RA 2020 | VA 2020 | RA - VA | |
| SA 0 / SA 1 | | (0) Nettoergebnis (21 - 22) / (1) Geldfluss operative Gebarung (31 - 32) | | | -45,00 | 300,00 | -345,00 | -45,00 | 300,00 | -345,00 | |
| SU 23 | | Summe Haushaltsrücklagen | | | 0,00 | 0,00 | 0,00 | 0,00 | 0,00 | 0,00 | |
| SA00 | | Nettoergebnis nach Zuw./Entn. Haushaltsrücklagen (Saldo 0 +/- SU23) | | | -45,00 | 300,00 | -345,00 | | | | |
| Investive Gebarung | | | | | | | | | | | |
| SU 33 | | Summe Einzahlungen investive Gebarung | | | | | | 0,00 | 0,00 | 0,00 | |
| SU 34 | | Summe Auszahlungen investive Gebarung | | | | | | 0,00 | 0,00 | 0,00 | |
| SA2 | | Saldo (2) Geldfluss aus der Investiven Gebarung (33 - 34) | | | | | | 0,00 | 0,00 | 0,00 | |
| SA3 | | Saldo (3) Nettofinanzierungssaldo (Saldo 1 + Saldo 2) | | | | | | -45,00 | 300,00 | -345,00 | |
| Finanzierungstätigkeit | | | | | | | | | | | |
| SU 35 | | Summe Einzahlungen aus der Finanzierungstätigkeit | | | | | | 0,00 | 0,00 | 0,00 | |
| SU 36 | | Summe Auszahlungen aus der Finanzierungstätigkeit | | | | | | 0,00 | 0,00 | 0,00 | |
| SA4 | | Saldo (4) Geldfluss aus der Finanzierungstätigkeit (35 - 36) | | | | | | 0,00 | 0,00 | 0,00 | |
| SA5 | | Saldo (5) Geldfluss aus der voranschlagswirksamen Gebarung (Saldo 3 + Saldo 4) | | | | | | -45,00 | 300,00 | -345,00 | |
| 362 | | Denkmalpflege | | | | | | | | | |
| 362000 | | Denkmalpflege | | | | | | | | | |
| Operative Gebarung | | | | | | | | | | | |
| SU 21 / 31 | | Summe Erträge / Einzahlungen operative Gebarung | | | 0,00 | 0,00 | 0,00 | 0,00 | 0,00 | 0,00 | |
| 1/362000-600000 | | Energiebezüge | 2222 | 3222 | 24 | 692,54 | 500,00 | 192,54 | 692,54 | 500,00 | 192,54 |
| SU 22 / 32 | | Summe Aufwendungen / Auszahlungen operative Gebarung | | | 692,54 | 500,00 | 192,54 | 692,54 | 500,00 | 192,54 | |
| SA 0 / SA 1 | | (0) Nettoergebnis (21 - 22) / (1) Geldfluss operative Gebarung (31 - 32) | | | -692,54 | -500,00 | -192,54 | -692,54 | -500,00 | -192,54 | |
| SU 23 | | Summe Haushaltsrücklagen | | | 0,00 | 0,00 | 0,00 | 0,00 | 0,00 | 0,00 | |
| SA00 | | Nettoergebnis nach Zuw./Entn. Haushaltsrücklagen (Saldo 0 +/- SU23) | | | -692,54 | -500,00 | -192,54 | | | | |
| Investive Gebarung | | | | | | | | | | | |
| SU 33 | | Summe Einzahlungen investive Gebarung | | | | | | 0,00 | 0,00 | 0,00 | |
| SU 34 | | Summe Auszahlungen investive Gebarung | | | | | | 0,00 | 0,00 | 0,00 | |
| SA2 | | Saldo (2) Geldfluss aus der Investiven Gebarung (33 - 34) | | | | | | 0,00 | 0,00 | 0,00 | |
| SA3 | | Saldo (3) Nettofinanzierungssaldo (Saldo 1 + Saldo 2) | | | | | | -692,54 | -500,00 | -192,54 | |
| Finanzierungstätigkeit | | | | | | | | | | | |
| SU 35 | | Summe Einzahlungen aus der Finanzierungstätigkeit | | | | | | 0,00 | 0,00 | 0,00 | |
| SU 36 | | Summe Auszahlungen aus der Finanzierungstätigkeit | | | | | | 0,00 | 0,00 | 0,00 | |
| SA4 | | Saldo (4) Geldfluss aus der Finanzierungstätigkeit (35 - 36) | | | | | | 0,00 | 0,00 | 0,00 | |
| SA5 | | Saldo (5) Geldfluss aus der voranschlagswirksamen Gebarung (Saldo 3 + Saldo 4) | | | | | | -692,54 | -500,00 | -192,54 | |

| | MVAG | MVAG | QU | Ergebnisrechnung | | | Finanzierungsrechnung | | | | |
|-------------------------------|------|------|----|------------------|----|--|-----------------------|---------|---------|---------|---------|
| | | | | EH | FH | | RA 2020 | VA 2020 | RA - VA | RA 2020 | VA 2020 |
| 363 | | | | | | | | | | | |
| 363000 | | | | | | | | | | | |
| Operative Gebarung | | | | | | | | | | | |
| SU 21 / 31 | | | | | | | | | | | |
| 1/363000-728000 | | | | | | | | | | | |
| SU 22 / 32 | | | | | | | | | | | |
| SA 0 / SA 1 | | | | | | | | | | | |
| SU 23 | | | | | | | | | | | |
| SA00 | | | | | | | | | | | |
| Investive Gebarung | | | | | | | | | | | |
| SU 33 | | | | | | | | | | | |
| SU 34 | | | | | | | | | | | |
| SA2 | | | | | | | | | | | |
| SA3 | | | | | | | | | | | |
| Finanzierungstätigkeit | | | | | | | | | | | |
| SU 35 | | | | | | | | | | | |
| SU 36 | | | | | | | | | | | |
| SA4 | | | | | | | | | | | |
| SA5 | | | | | | | | | | | |
| 38 | | | | | | | | | | | |
| 381 | | | | | | | | | | | |
| 381000 | | | | | | | | | | | |
| Operative Gebarung | | | | | | | | | | | |
| 2/381000+810000 | | | | | | | | | | | |
| SU 21 / 31 | | | | | | | | | | | |
| SU 22 / 32 | | | | | | | | | | | |
| SA 0 / SA 1 | | | | | | | | | | | |
| SU 23 | | | | | | | | | | | |
| SA00 | | | | | | | | | | | |
| Investive Gebarung | | | | | | | | | | | |
| SU 33 | | | | | | | | | | | |
| SU 34 | | | | | | | | | | | |
| SA2 | | | | | | | | | | | |
| SA3 | | | | | | | | | | | |

| | MVAG | MVAG | QU | Ergebnisrechnung | | | Finanzierungsrechnung | | | | | |
|--|------|------|----|------------------|------|----|-----------------------|-----------|----------|-----------|---------|---------|
| | | | | EH | FH | | RA 2020 | VA 2020 | RA - VA | RA 2020 | VA 2020 | RA - VA |
| Finanzierungstätigkeit | | | | | | | | | | | | |
| SU 35 | | | | | | | | 0,00 | 0,00 | 0,00 | | |
| SU 36 | | | | | | | | 0,00 | 0,00 | 0,00 | | |
| SA4 | | | | | | | | 0,00 | 0,00 | 0,00 | | |
| SA5 | | | | | | | | 2 140,00 | 6 000,00 | -3 860,00 | | |
| 39 Kultus | | | | | | | | | | | | |
| 390 Kirchliche Angelegenheiten | | | | | | | | | | | | |
| 390000 Kirchliche Angelegenheiten | | | | | | | | | | | | |
| Operative Gebarung | | | | | | | | | | | | |
| SU 21 / 31 | | | | | | | | 0,00 | 0,00 | 0,00 | | |
| 1/390000-600000 | | | | 2222 | 3222 | 24 | 141,64 | 200,00 | -58,36 | 141,64 | 200,00 | -58,36 |
| 1/390000-670000 | | | | 2222 | 3222 | 24 | 89,08 | 100,00 | -10,92 | 89,08 | 100,00 | -10,92 |
| 1/390000-729000 | | | | 2225 | 3225 | 24 | 887,40 | 600,00 | 287,40 | 887,40 | 600,00 | 287,40 |
| SU 22 / 32 | | | | | | | 1 118,12 | 900,00 | 218,12 | 1 118,12 | 900,00 | 218,12 |
| SA 0 / SA 1 | | | | | | | -1 118,12 | -900,00 | -218,12 | -1 118,12 | -900,00 | -218,12 |
| SU 23 | | | | | | | 0,00 | 0,00 | 0,00 | 0,00 | 0,00 | 0,00 |
| SA00 | | | | | | | -1 118,12 | -900,00 | -218,12 | | | |
| Investive Gebarung | | | | | | | | | | | | |
| SU 33 | | | | | | | | 0,00 | 0,00 | 0,00 | | |
| SU 34 | | | | | | | | 0,00 | 0,00 | 0,00 | | |
| SA2 | | | | | | | | 0,00 | 0,00 | 0,00 | | |
| SA3 | | | | | | | | -1 118,12 | -900,00 | -218,12 | | |
| Finanzierungstätigkeit | | | | | | | | | | | | |
| SU 35 | | | | | | | | 0,00 | 0,00 | 0,00 | | |
| SU 36 | | | | | | | | 0,00 | 0,00 | 0,00 | | |
| SA4 | | | | | | | | 0,00 | 0,00 | 0,00 | | |
| SA5 | | | | | | | | -1 118,12 | -900,00 | -218,12 | | |

| | | MVAG | MVAG | QU | Ergebnisrechnung | | | Finanzierungsrechnung | | |
|---|---|------|------|----|--------------------|--------------------|-------------------|-----------------------|--------------------|-------------------|
| | | EH | FH | | RA 2020 | VA 2020 | RA - VA | RA 2020 | VA 2020 | RA - VA |
| 4 Soziale Wohlfahrt und Wohnbauförderung | | | | | | | | | | |
| 41 | Allgemeine öffentliche Wohlfahrt | | | | | | | | | |
| 419 | Sonstige Einrichtungen und Maßnahmen | | | | | | | | | |
| 419000 | Sonstige Einrichtungen und Maßnahmen | | | | | | | | | |
| Operative Gebarung | | | | | | | | | | |
| 2/419000+861000 | Transfers von Ländern, Landesfonds und Landeskammern | 2121 | 3121 | 15 | 15 712,99 | 15 700,00 | 12,99 | 15 712,99 | 15 700,00 | 12,99 |
| SU 21 / 31 | Summe Erträge / Einzahlungen operative Gebarung | | | | 15 712,99 | 15 700,00 | 12,99 | 15 712,99 | 15 700,00 | 12,99 |
| 1/419000-751000 | Sozialhilfeumlage - Wohnsitzgemeindebeitrag | 2231 | 3231 | 26 | 8 880,34 | 20 500,00 | -11 619,66 | 8 880,34 | 20 500,00 | -11 619,66 |
| 1/419000-751100 | Sozialhilfeumlage | 2231 | 3231 | 26 | 178 943,69 | 179 000,00 | -56,31 | 178 943,69 | 179 000,00 | -56,31 |
| SU 22 / 32 | Summe Aufwendungen / Auszahlungen operative Gebarung | | | | 187 824,03 | 199 500,00 | -11 675,97 | 187 824,03 | 199 500,00 | -11 675,97 |
| SA 0 / SA 1 | (0) Nettoergebnis (21 - 22) / (1) Geldfluss operative Gebarung (31 - 32) | | | | -172 111,04 | -183 800,00 | 11 688,96 | -172 111,04 | -183 800,00 | 11 688,96 |
| SU 23 | Summe Haushaltsrücklagen | | | | 0,00 | 0,00 | 0,00 | 0,00 | 0,00 | 0,00 |
| SA00 | Nettoergebnis nach Zuw./Entn. Haushaltsrücklagen (Saldo 0 +/- SU23) | | | | -172 111,04 | -183 800,00 | 11 688,96 | | | |
| Investive Gebarung | | | | | | | | | | |
| SU 33 | Summe Einzahlungen investive Gebarung | | | | | | | 0,00 | 0,00 | 0,00 |
| SU 34 | Summe Auszahlungen investive Gebarung | | | | | | | 0,00 | 0,00 | 0,00 |
| SA2 | Saldo (2) Geldfluss aus der Investiven Gebarung (33 - 34) | | | | | | | 0,00 | 0,00 | 0,00 |
| SA3 | Saldo (3) Nettofinanzierungssaldo (Saldo 1 + Saldo 2) | | | | | | | -172 111,04 | -183 800,00 | 11 688,96 |
| Finanzierungstätigkeit | | | | | | | | | | |
| SU 35 | Summe Einzahlungen aus der Finanzierungstätigkeit | | | | | | | 0,00 | 0,00 | 0,00 |
| SU 36 | Summe Auszahlungen aus der Finanzierungstätigkeit | | | | | | | 0,00 | 0,00 | 0,00 |
| SA4 | Saldo (4) Geldfluss aus der Finanzierungstätigkeit (35 - 36) | | | | | | | 0,00 | 0,00 | 0,00 |
| SA5 | Saldo (5) Geldfluss aus der voranschlagswirksamen Gebarung (Saldo 3 + Saldo 4) | | | | | | | -172 111,04 | -183 800,00 | 11 688,96 |
| 42 | Freie Wohlfahrt | | | | | | | | | |
| 423 | Essen auf Rädern | | | | | | | | | |
| 423000 | Essen auf Rädern | | | | | | | | | |
| Operative Gebarung | | | | | | | | | | |
| 2/423000+810000 | Kostenbeiträge Essen auf Rädern | 2114 | 3114 | 13 | 31 670,42 | 35 000,00 | -3 329,58 | 32 260,42 | 35 000,00 | -2 739,58 |
| 2/423000+829000 | Sonstige Einnahmen | 2116 | 3116 | 18 | 40,50 | 100,00 | -59,50 | 30,60 | 100,00 | -69,40 |
| 2/423000+861100 | Zuschuss des Landes | 2121 | 3121 | 15 | 5 523,96 | 5 500,00 | 23,96 | 5 523,96 | 5 500,00 | 23,96 |
| SU 21 / 31 | Summe Erträge / Einzahlungen operative Gebarung | | | | 37 234,88 | 40 600,00 | -3 365,12 | 37 814,98 | 40 600,00 | -2 785,02 |
| 1/423000-400000 | Ankauf Transportboxen | 2221 | 3221 | 23 | 0,00 | 500,00 | -500,00 | 0,00 | 500,00 | -500,00 |
| 1/423000-452000 | Treibstoffe | 2221 | 3221 | 23 | 884,53 | 1 500,00 | -615,47 | 884,53 | 1 500,00 | -615,47 |

| | | MVAG | | | Ergebnisrechnung | | | Finanzierungsrechnung | | |
|-------------------------------|---|------|------|----|------------------|-------------------|------------------|-----------------------|-------------------|------------------|
| | | EH | FH | QU | RA 2020 | VA 2020 | RA - VA | RA 2020 | VA 2020 | RA - VA |
| 1/423000-617000 | Instandhaltung der Fahrzeuge | 2224 | 3224 | 24 | 250,44 | 500,00 | -249,56 | 250,44 | 500,00 | -249,56 |
| 1/423000-670000 | Versicherungen | 2222 | 3222 | 24 | 1 012,54 | 1 000,00 | 12,54 | 1 012,54 | 1 000,00 | 12,54 |
| 1/423000-680000 | Planmäßige Abschreibung | 2226 | | | 973,00 | 1 000,00 | -27,00 | 0,00 | 0,00 | 0,00 |
| 1/423000-728000 | Entgelt für Essen auf Rädern | 2225 | 3225 | 24 | 32 693,33 | 40 000,00 | -7 306,67 | 34 601,43 | 40 000,00 | -5 398,57 |
| 1/423000-729000 | Sonstige Aufwendungen | 2225 | 3225 | 24 | 0,00 | 100,00 | -100,00 | 59,12 | 100,00 | -40,88 |
| 1/423000-757000 | Transfers an private Organisationen ohne Erwerbszweck | 2234 | 3234 | 27 | 9 150,00 | 9 200,00 | -50,00 | 9 150,00 | 9 200,00 | -50,00 |
| SU 22 / 32 | Summe Aufwendungen / Auszahlungen operative Gebarung | | | | 44 963,84 | 53 800,00 | -8 836,16 | 45 958,06 | 52 800,00 | -6 841,94 |
| SA 0 / SA 1 | (0) Nettoergebnis (21 - 22) / (1) Geldfluss operative Gebarung (31 - 32) | | | | -7 728,96 | -13 200,00 | 5 471,04 | -8 143,08 | -12 200,00 | 4 056,92 |
| SU 23 | Summe Haushaltsrücklagen | | | | 0,00 | 0,00 | 0,00 | 0,00 | 0,00 | 0,00 |
| SA00 | Nettoergebnis nach Zuw./Entn. Haushaltsrücklagen (Saldo 0 +/- SU23) | | | | -7 728,96 | -13 200,00 | 5 471,04 | | | |
| Investive Gebarung | | | | | | | | | | |
| SU 33 | Summe Einzahlungen investive Gebarung | | | | | | | 0,00 | 0,00 | 0,00 |
| SU 34 | Summe Auszahlungen investive Gebarung | | | | | | | 0,00 | 0,00 | 0,00 |
| SA2 | Saldo (2) Geldfluss aus der Investiven Gebarung (33 - 34) | | | | | | | 0,00 | 0,00 | 0,00 |
| SA3 | Saldo (3) Nettofinanzierungssaldo (Saldo 1 + Saldo 2) | | | | | | | -8 143,08 | -12 200,00 | 4 056,92 |
| Finanzierungstätigkeit | | | | | | | | | | |
| SU 35 | Summe Einzahlungen aus der Finanzierungstätigkeit | | | | | | | 0,00 | 0,00 | 0,00 |
| SU 36 | Summe Auszahlungen aus der Finanzierungstätigkeit | | | | | | | 0,00 | 0,00 | 0,00 |
| SA4 | Saldo (4) Geldfluss aus der Finanzierungstätigkeit (35 - 36) | | | | | | | 0,00 | 0,00 | 0,00 |
| SA5 | Saldo (5) Geldfluss aus der voranschlagswirksamen Gebarung (Saldo 3 + Saldo 4) | | | | | | | -8 143,08 | -12 200,00 | 4 056,92 |
| 429 | Sonstige Einrichtungen und Maßnahmen | | | | | | | | | |
| 429000 | Sonstige Einrichtungen und Maßnahmen | | | | | | | | | |
| Operative Gebarung | | | | | | | | | | |
| SU 21 / 31 | Summe Erträge / Einzahlungen operative Gebarung | | | | 0,00 | 0,00 | 0,00 | 0,00 | 0,00 | 0,00 |
| 1/429000-768000 | Hilfe zum Lebensunterhalt | 2234 | 3234 | 27 | 1 600,00 | 1 600,00 | 0,00 | 1 600,00 | 1 600,00 | 0,00 |
| SU 22 / 32 | Summe Aufwendungen / Auszahlungen operative Gebarung | | | | 1 600,00 | 1 600,00 | 0,00 | 1 600,00 | 1 600,00 | 0,00 |
| SA 0 / SA 1 | (0) Nettoergebnis (21 - 22) / (1) Geldfluss operative Gebarung (31 - 32) | | | | -1 600,00 | -1 600,00 | 0,00 | -1 600,00 | -1 600,00 | 0,00 |
| SU 23 | Summe Haushaltsrücklagen | | | | 0,00 | 0,00 | 0,00 | 0,00 | 0,00 | 0,00 |
| SA00 | Nettoergebnis nach Zuw./Entn. Haushaltsrücklagen (Saldo 0 +/- SU23) | | | | -1 600,00 | -1 600,00 | 0,00 | | | |
| Investive Gebarung | | | | | | | | | | |
| SU 33 | Summe Einzahlungen investive Gebarung | | | | | | | 0,00 | 0,00 | 0,00 |
| SU 34 | Summe Auszahlungen investive Gebarung | | | | | | | 0,00 | 0,00 | 0,00 |
| SA2 | Saldo (2) Geldfluss aus der Investiven Gebarung (33 - 34) | | | | | | | 0,00 | 0,00 | 0,00 |
| SA3 | Saldo (3) Nettofinanzierungssaldo (Saldo 1 + Saldo 2) | | | | | | | -1 600,00 | -1 600,00 | 0,00 |
| Finanzierungstätigkeit | | | | | | | | | | |
| SU 35 | Summe Einzahlungen aus der Finanzierungstätigkeit | | | | | | | 0,00 | 0,00 | 0,00 |

| | | MVAG MVAG QU | | | Ergebnisrechnung | | | Finanzierungsrechnung | | |
|-------------------------------|---|--------------|------|----|-------------------|-------------------|------------------|-----------------------|-------------------|------------------|
| | | EH | FH | | RA 2020 | VA 2020 | RA - VA | RA 2020 | VA 2020 | RA - VA |
| SU 36 | Summe Auszahlungen aus der Finanzierungstätigkeit | | | | | | | 0,00 | 0,00 | 0,00 |
| SA4 | Saldo (4) Geldfluss aus der Finanzierungstätigkeit (35 – 36) | | | | | | | 0,00 | 0,00 | 0,00 |
| SA5 | Saldo (5) Geldfluss aus der voranschlagswirksamen Gebarung (Saldo 3 + Saldo 4) | | | | | | | -1 600,00 | -1 600,00 | 0,00 |
| | | | | | | | | | | |
| 43 | Jugendwohlfahrt | | | | | | | | | |
| 439 | Sonstige Einrichtungen und Maßnahmen | | | | | | | | | |
| 439000 | Sonstige Einrichtungen und Maßnahmen | | | | | | | | | |
| Operative Gebarung | | | | | | | | | | |
| 2/439000+810000 | Fahrkartenverkauf Jugendtaxi | 2114 | 3114 | 13 | 10,00 | 200,00 | -190,00 | 10,00 | 200,00 | -190,00 |
| SU 21 / 31 | Summe Erträge / Einzahlungen operative Gebarung | | | | 10,00 | 200,00 | -190,00 | 10,00 | 200,00 | -190,00 |
| 1/439000-413000 | Säuglingspakete | 2221 | 3221 | 23 | 2 195,10 | 1 200,00 | 995,10 | 2 195,10 | 1 200,00 | 995,10 |
| 1/439000-621000 | Sonstige Transporte - Gutscheine Jugendtaxi | 2222 | 3222 | 24 | 66,00 | 300,00 | -234,00 | 66,00 | 300,00 | -234,00 |
| 1/439000-751000 | Jugendwohlfahrtsumlage | 2231 | 3231 | 26 | 26 387,66 | 26 000,00 | 387,66 | 26 387,66 | 26 000,00 | 387,66 |
| 1/439000-768100 | Kostenersatz Tagesmütter | 2234 | 3234 | 27 | 175,00 | 400,00 | -225,00 | 175,00 | 400,00 | -225,00 |
| SU 22 / 32 | Summe Aufwendungen / Auszahlungen operative Gebarung | | | | 28 823,76 | 27 900,00 | 923,76 | 28 823,76 | 27 900,00 | 923,76 |
| SA 0 / SA 1 | (0) Nettoergebnis (21 - 22) / (1) Geldfluss operative Gebarung (31 – 32) | | | | -28 813,76 | -27 700,00 | -1 113,76 | -28 813,76 | -27 700,00 | -1 113,76 |
| SU 23 | Summe Haushaltsrücklagen | | | | 0,00 | 0,00 | 0,00 | 0,00 | 0,00 | 0,00 |
| SA00 | Nettoergebnis nach Zuw./Entn. Haushaltsrücklagen (Saldo 0 +/- SU23) | | | | -28 813,76 | -27 700,00 | -1 113,76 | | | |
| Investive Gebarung | | | | | | | | | | |
| SU 33 | Summe Einzahlungen investive Gebarung | | | | | | | 0,00 | 0,00 | 0,00 |
| SU 34 | Summe Auszahlungen investive Gebarung | | | | | | | 0,00 | 0,00 | 0,00 |
| SA2 | Saldo (2) Geldfluss aus der Investiven Gebarung (33 – 34) | | | | | | | 0,00 | 0,00 | 0,00 |
| SA3 | Saldo (3) Nettofinanzierungssaldo (Saldo 1 + Saldo 2) | | | | | | | -28 813,76 | -27 700,00 | -1 113,76 |
| Finanzierungstätigkeit | | | | | | | | | | |
| SU 35 | Summe Einzahlungen aus der Finanzierungstätigkeit | | | | | | | 0,00 | 0,00 | 0,00 |
| SU 36 | Summe Auszahlungen aus der Finanzierungstätigkeit | | | | | | | 0,00 | 0,00 | 0,00 |
| SA4 | Saldo (4) Geldfluss aus der Finanzierungstätigkeit (35 – 36) | | | | | | | 0,00 | 0,00 | 0,00 |
| SA5 | Saldo (5) Geldfluss aus der voranschlagswirksamen Gebarung (Saldo 3 + Saldo 4) | | | | | | | -28 813,76 | -27 700,00 | -1 113,76 |
| | | | | | | | | | | |
| 48 | Wohnbauförderung | | | | | | | | | |
| 480 | Allgemeine Wohnbauförderung | | | | | | | | | |
| 480000 | Allgemeine Wohnbauförderung | | | | | | | | | |
| Operative Gebarung | | | | | | | | | | |
| SU 21 / 31 | Summe Erträge / Einzahlungen operative Gebarung | | | | 0,00 | 0,00 | 0,00 | 0,00 | 0,00 | 0,00 |
| 1/480000-768000 | Beihilfen an Bauwerber | 2234 | 3234 | 27 | 6 032,66 | 6 000,00 | 32,66 | 6 032,66 | 6 000,00 | 32,66 |

| | | MVAG MVAG QU | | Ergebnisrechnung | | | Finanzierungsrechnung | | |
|-------------------------------|---|--------------|---------|------------------|------------------|------------------|-----------------------|------------------|------------------|
| | | EH | FH | RA 2020 | VA 2020 | RA - VA | RA 2020 | VA 2020 | RA - VA |
| 1/480000-778000 | Kapitaltransfers an private Haushalte | 2234 | 44 | 0,00 | 1 600,00 | -1 600,00 | 0,00 | 0,00 | 0,00 |
| SU 22 / 32 | Summe Aufwendungen / Auszahlungen operative Gebarung | | | 6 032,66 | 7 600,00 | -1 567,34 | 6 032,66 | 6 000,00 | 32,66 |
| SA 0 / SA 1 | (0) Nettoergebnis (21 - 22) / (1) Geldfluss operative Gebarung (31 - 32) | | | -6 032,66 | -7 600,00 | 1 567,34 | -6 032,66 | -6 000,00 | -32,66 |
| SU 23 | Summe Haushaltsrücklagen | | | 0,00 | 0,00 | 0,00 | 0,00 | 0,00 | 0,00 |
| SA00 | Nettoergebnis nach Zuw./Entn. Haushaltsrücklagen (Saldo 0 +/- SU23) | | | -6 032,66 | -7 600,00 | 1 567,34 | | | |
| Investive Gebarung | | | | | | | | | |
| SU 33 | Summe Einzahlungen investive Gebarung | | | | | | 0,00 | 0,00 | 0,00 |
| 1/480000-778000 | Kapitaltransfers an private Haushalte | | 3434 44 | 0,00 | 0,00 | 0,00 | 0,00 | 1 600,00 | -1 600,00 |
| SU 34 | Summe Auszahlungen investive Gebarung | | | | | | 0,00 | 1 600,00 | -1 600,00 |
| SA2 | Saldo (2) Geldfluss aus der Investiven Gebarung (33 - 34) | | | | | | 0,00 | -1 600,00 | 1 600,00 |
| SA3 | Saldo (3) Nettofinanzierungssaldo (Saldo 1 + Saldo 2) | | | | | | -6 032,66 | -7 600,00 | 1 567,34 |
| Finanzierungstätigkeit | | | | | | | | | |
| SU 35 | Summe Einzahlungen aus der Finanzierungstätigkeit | | | | | | 0,00 | 0,00 | 0,00 |
| SU 36 | Summe Auszahlungen aus der Finanzierungstätigkeit | | | | | | 0,00 | 0,00 | 0,00 |
| SA4 | Saldo (4) Geldfluss aus der Finanzierungstätigkeit (35 - 36) | | | | | | 0,00 | 0,00 | 0,00 |
| SA5 | Saldo (5) Geldfluss aus der voranschlagswirksamen Gebarung (Saldo 3 + Saldo 4) | | | | | | -6 032,66 | -7 600,00 | 1 567,34 |

| | | MVAG | MVAG | QU | Ergebnisrechnung | | | Finanzierungsrechnung | | |
|-------------------------------|---|------|------|----|------------------|------------------|----------------|-----------------------|------------------|----------------|
| | | EH | FH | | RA 2020 | VA 2020 | RA - VA | RA 2020 | VA 2020 | RA - VA |
| 5 Gesundheit | | | | | | | | | | |
| 51 | Gesundheitsdienst | | | | | | | | | |
| 510 | Medizinische Bereichsversorgung | | | | | | | | | |
| 510000 | Medizinische Bereichsversorgung | | | | | | | | | |
| Operative Gebarung | | | | | | | | | | |
| SU 21 / 31 | Summe Erträge / Einzahlungen operative Gebarung | | | | 0,00 | 0,00 | 0,00 | 0,00 | 0,00 | 0,00 |
| 1/510000-458000 | Mittel zur ärztlichen Betreuung und Gesundheitsvorsorge | 2221 | 3221 | 23 | 76,55 | 100,00 | -23,45 | 76,55 | 100,00 | -23,45 |
| 1/510000-728000 | Entgelte für sonstige Leistungen | 2225 | 3225 | 24 | 0,00 | 700,00 | -700,00 | 0,00 | 700,00 | -700,00 |
| 1/510000-751000 | Beitrag an Pensionsverband | 2231 | 3231 | 26 | 5 206,67 | 5 200,00 | 6,67 | 5 206,67 | 5 200,00 | 6,67 |
| SU 22 / 32 | Summe Aufwendungen / Auszahlungen operative Gebarung | | | | 5 283,22 | 6 000,00 | -716,78 | 5 283,22 | 6 000,00 | -716,78 |
| SA 0 / SA 1 | (0) Nettoergebnis (21 - 22) / (1) Geldfluss operative Gebarung (31 - 32) | | | | -5 283,22 | -6 000,00 | 716,78 | -5 283,22 | -6 000,00 | 716,78 |
| SU 23 | Summe Haushaltsrücklagen | | | | 0,00 | 0,00 | 0,00 | 0,00 | 0,00 | 0,00 |
| SA00 | Nettoergebnis nach Zuw./Entn. Haushaltsrücklagen (Saldo 0 +/- SU23) | | | | -5 283,22 | -6 000,00 | 716,78 | | | |
| Investive Gebarung | | | | | | | | | | |
| SU 33 | Summe Einzahlungen investive Gebarung | | | | | | | 0,00 | 0,00 | 0,00 |
| SU 34 | Summe Auszahlungen investive Gebarung | | | | | | | 0,00 | 0,00 | 0,00 |
| SA2 | Saldo (2) Geldfluss aus der Investiven Gebarung (33 - 34) | | | | | | | 0,00 | 0,00 | 0,00 |
| SA3 | Saldo (3) Nettofinanzierungssaldo (Saldo 1 + Saldo 2) | | | | | | | -5 283,22 | -6 000,00 | 716,78 |
| Finanzierungstätigkeit | | | | | | | | | | |
| SU 35 | Summe Einzahlungen aus der Finanzierungstätigkeit | | | | | | | 0,00 | 0,00 | 0,00 |
| SU 36 | Summe Auszahlungen aus der Finanzierungstätigkeit | | | | | | | 0,00 | 0,00 | 0,00 |
| SA4 | Saldo (4) Geldfluss aus der Finanzierungstätigkeit (35 - 36) | | | | | | | 0,00 | 0,00 | 0,00 |
| SA5 | Saldo (5) Geldfluss aus der voranschlagswirksamen Gebarung (Saldo 3 + Saldo 4) | | | | | | | -5 283,22 | -6 000,00 | 716,78 |
| 516 | Schulgesundheitsdienst | | | | | | | | | |
| 516000 | Schulgesundheitsdienst | | | | | | | | | |
| Operative Gebarung | | | | | | | | | | |
| SU 21 / 31 | Summe Erträge / Einzahlungen operative Gebarung | | | | 0,00 | 0,00 | 0,00 | 0,00 | 0,00 | 0,00 |
| 1/516000-564000 | Vergütungen für Nebentätigkeit | 2211 | 3211 | 20 | 0,00 | 400,00 | -400,00 | 0,00 | 400,00 | -400,00 |
| SU 22 / 32 | Summe Aufwendungen / Auszahlungen operative Gebarung | | | | 0,00 | 400,00 | -400,00 | 0,00 | 400,00 | -400,00 |
| SA 0 / SA 1 | (0) Nettoergebnis (21 - 22) / (1) Geldfluss operative Gebarung (31 - 32) | | | | 0,00 | -400,00 | 400,00 | 0,00 | -400,00 | 400,00 |
| SU 23 | Summe Haushaltsrücklagen | | | | 0,00 | 0,00 | 0,00 | 0,00 | 0,00 | 0,00 |
| SA00 | Nettoergebnis nach Zuw./Entn. Haushaltsrücklagen (Saldo 0 +/- SU23) | | | | 0,00 | -400,00 | 400,00 | | | |
| Investive Gebarung | | | | | | | | | | |
| SU 33 | Summe Einzahlungen investive Gebarung | | | | | | | 0,00 | 0,00 | 0,00 |

| | MVAG | MVAG | QU | Ergebnisrechnung | | | Finanzierungsrechnung | | | | | |
|---|------|------|----|------------------|------|----|-----------------------|------------------|------------------|------------------|------------------|------------------|
| | | | | EH | FH | | RA 2020 | VA 2020 | RA - VA | RA 2020 | VA 2020 | RA - VA |
| SU 34 | | | | | | | | 0,00 | 0,00 | 0,00 | | |
| SA2 | | | | | | | | 0,00 | 0,00 | 0,00 | | |
| SA3 | | | | | | | | 0,00 | -400,00 | 400,00 | | |
| Finanzierungstätigkeit | | | | | | | | | | | | |
| SU 35 | | | | | | | | 0,00 | 0,00 | 0,00 | | |
| SU 36 | | | | | | | | 0,00 | 0,00 | 0,00 | | |
| SA4 | | | | | | | | 0,00 | 0,00 | 0,00 | | |
| SA5 | | | | | | | | 0,00 | -400,00 | 400,00 | | |
| 519 Sonstige Einrichtungen und Maßnahmen | | | | | | | | | | | | |
| 519000 Maßnahmen anl. COVID-19 | | | | | | | | | | | | |
| Operative Gebarung | | | | | | | | | | | | |
| SU 21 / 31 | | | | | | | | 0,00 | 0,00 | 0,00 | | |
| 1/519000-400000 | | | | 2221 | 3221 | 23 | 3 980,42 | 3 000,00 | 980,42 | 3 980,42 | 3 000,00 | 980,42 |
| 1/519000-630000 | | | | 2222 | 3222 | 24 | 1 552,95 | 0,00 | 1 552,95 | 0,00 | 0,00 | 0,00 |
| 1/519000-723000 | | | | 2225 | 3225 | 24 | 393,05 | 0,00 | 393,05 | 343,55 | 0,00 | 343,55 |
| 1/519000-728000 | | | | 2225 | 3225 | 24 | 2 350,02 | 0,00 | 2 350,02 | 2 350,02 | 0,00 | 2 350,02 |
| SU 22 / 32 | | | | | | | 8 276,44 | 3 000,00 | 5 276,44 | 6 673,99 | 3 000,00 | 3 673,99 |
| SA 0 / SA 1 | | | | | | | -8 276,44 | -3 000,00 | -5 276,44 | -6 673,99 | -3 000,00 | -3 673,99 |
| SU 23 | | | | | | | 0,00 | 0,00 | 0,00 | 0,00 | 0,00 | 0,00 |
| SA00 | | | | | | | -8 276,44 | -3 000,00 | -5 276,44 | | | |
| Investive Gebarung | | | | | | | | | | | | |
| SU 33 | | | | | | | | 0,00 | 0,00 | 0,00 | 0,00 | 0,00 |
| SU 34 | | | | | | | | 0,00 | 0,00 | 0,00 | 0,00 | 0,00 |
| SA2 | | | | | | | | 0,00 | 0,00 | 0,00 | 0,00 | 0,00 |
| SA3 | | | | | | | | -6 673,99 | -3 000,00 | -3 673,99 | -3 673,99 | -3 673,99 |
| Finanzierungstätigkeit | | | | | | | | | | | | |
| SU 35 | | | | | | | | 0,00 | 0,00 | 0,00 | 0,00 | 0,00 |
| SU 36 | | | | | | | | 0,00 | 0,00 | 0,00 | 0,00 | 0,00 |
| SA4 | | | | | | | | 0,00 | 0,00 | 0,00 | 0,00 | 0,00 |
| SA5 | | | | | | | | -6 673,99 | -3 000,00 | -3 673,99 | -3 673,99 | -3 673,99 |

| | MVAG | MVAG | QU | Ergebnisrechnung | | | Finanzierungsrechnung | | | |
|-------------------------------|------|------|----|------------------|----|---------|-----------------------|---------|---------|---------|
| | | | | EH | FH | RA 2020 | VA 2020 | RA - VA | RA 2020 | VA 2020 |
| 53 | | | | | | | | | | |
| | | | | | | | | | | |
| 530 | | | | | | | | | | |
| | | | | | | | | | | |
| 530000 | | | | | | | | | | |
| | | | | | | | | | | |
| Operative Gebarung | | | | | | | | | | |
| SU 21 / 31 | | | | | | | | | | |
| | | | | | | | | | | |
| 1/530000-757000 | | | | | | | | | | |
| SU 22 / 32 | | | | | | | | | | |
| SA 0 / SA 1 | | | | | | | | | | |
| SU 23 | | | | | | | | | | |
| SA00 | | | | | | | | | | |
| Investive Gebarung | | | | | | | | | | |
| SU 33 | | | | | | | | | | |
| SU 34 | | | | | | | | | | |
| SA2 | | | | | | | | | | |
| SA3 | | | | | | | | | | |
| Finanzierungstätigkeit | | | | | | | | | | |
| SU 35 | | | | | | | | | | |
| SU 36 | | | | | | | | | | |
| SA4 | | | | | | | | | | |
| SA5 | | | | | | | | | | |
| 56 | | | | | | | | | | |
| | | | | | | | | | | |
| 562 | | | | | | | | | | |
| | | | | | | | | | | |
| 562000 | | | | | | | | | | |
| | | | | | | | | | | |
| Operative Gebarung | | | | | | | | | | |
| SU 21 / 31 | | | | | | | | | | |
| | | | | | | | | | | |
| 1/562000-752000 | | | | | | | | | | |
| SU 22 / 32 | | | | | | | | | | |
| SA 0 / SA 1 | | | | | | | | | | |
| SU 23 | | | | | | | | | | |
| SA00 | | | | | | | | | | |
| Investive Gebarung | | | | | | | | | | |
| SU 33 | | | | | | | | | | |
| SU 34 | | | | | | | | | | |
| SA2 | | | | | | | | | | |
| SA3 | | | | | | | | | | |

| | MVAG MVAG QU | | Ergebnisrechnung | | | Finanzierungsrechnung | | |
|-------------------------------|--------------|--|------------------|---------|---------|-----------------------|-------------|---------|
| | EH | FH | RA 2020 | VA 2020 | RA - VA | RA 2020 | VA 2020 | RA - VA |
| Finanzierungstätigkeit | | | | | | | | |
| SU 35 | | Summe Einzahlungen aus der Finanzierungstätigkeit | | | | 0,00 | 0,00 | 0,00 |
| SU 36 | | Summe Auszahlungen aus der Finanzierungstätigkeit | | | | 0,00 | 0,00 | 0,00 |
| SA4 | | Saldo (4) Geldfluss aus der Finanzierungstätigkeit (35 – 36) | | | | 0,00 | 0,00 | 0,00 |
| SA5 | | Saldo (5) Geldfluss aus der voranschlagswirksamen Gebarung (Saldo 3 + Saldo 4) | | | | -364 874,75 | -365 000,00 | 125,25 |

| | | MVAG | MVAG | QU | Ergebnisrechnung | | | Finanzierungsrechnung | | |
|--|---|------|------|----|---------------------|---------------------|--------------------|-----------------------|---------------------|--------------------|
| | | EH | FH | | RA 2020 | VA 2020 | RA - VA | RA 2020 | VA 2020 | RA - VA |
| 6 Straßen- und Wasserbau, Verkehr | | | | | | | | | | |
| 61 | Straßenbau | | | | | | | | | |
| 612 | Gemeindestraßen | | | | | | | | | |
| 612000 | Gemeindestraßen | | | | | | | | | |
| Operative Gebarung | | | | | | | | | | |
| 6/612000+829960 | Sonstige Erträge | 2116 | 3116 | 18 | 934 004,42 | 934 000,00 | 4,42 | 934 004,42 | 934 000,00 | 4,42 |
| 2/612000+860000 | Transfers von Bund, Bundesfonds und Bundeskammern | 2121 | 3121 | 15 | 23 672,96 | 23 700,00 | -27,04 | 23 672,96 | 23 700,00 | -27,04 |
| SU 21 / 31 | Summe Erträge / Einzahlungen operative Gebarung | | | | 957 677,38 | 957 700,00 | -22,62 | 957 677,38 | 957 700,00 | -22,62 |
| 1/612000-452000 | Treibstoffe | 2221 | 3221 | 23 | 0,00 | 3 000,00 | -3 000,00 | 0,00 | 3 000,00 | -3 000,00 |
| 1/612000-611000 | Instandhaltung von Straßenbauten | 2224 | 3224 | 24 | 6 025,77 | 4 400,00 | 1 625,77 | 6 025,77 | 4 400,00 | 1 625,77 |
| 1/612000-680000 | Planmäßige Abschreibung | 2226 | | | 144 255,71 | 33 200,00 | 111 055,71 | 0,00 | 0,00 | 0,00 |
| 1/612000-683000 | Verluste aus dem Abgang von Sachanlagen und immateriellen Vermögenswerten | 2226 | | | 3 373,16 | 3 400,00 | -26,84 | 0,00 | 0,00 | 0,00 |
| 1/612000-698000 | Sonstige Wertberichtigungen / Bestandsminderungen am kurzfristigen und langfristigen Vermögen | 2226 | | | 5 484,90 | 5 500,00 | -15,10 | 0,00 | 0,00 | 0,00 |
| 1/612000-728000 | Entgelte für sonstige Leistungen | 2225 | 3225 | 24 | 57,17 | 500,00 | -442,83 | 57,17 | 500,00 | -442,83 |
| 5/612000-729910 | Sonstige Aufwendungen | 2225 | 3225 | 24 | 254 067,39 | 183 000,00 | 71 067,39 | 254 067,39 | 183 000,00 | 71 067,39 |
| 1/612000-729960 | Sonstige Aufwendungen | 2225 | 3225 | 24 | 934 004,42 | 934 000,00 | 4,42 | 934 004,42 | 934 000,00 | 4,42 |
| SU 22 / 32 | Summe Aufwendungen / Auszahlungen operative Gebarung | | | | 1 347 268,52 | 1 167 000,00 | 180 268,52 | 1 194 154,75 | 1 124 900,00 | 69 254,75 |
| SA 0 / SA 1 | (0) Nettoergebnis (21 - 22) / (1) Geldfluss operative Gebarung (31 - 32) | | | | -389 591,14 | -209 300,00 | -180 291,14 | -236 477,37 | -167 200,00 | -69 277,37 |
| SU 23 | Summe Haushaltsrücklagen | | | | 0,00 | 0,00 | 0,00 | 0,00 | 0,00 | 0,00 |
| SA00 | Nettoergebnis nach Zuw./Entn. Haushaltsrücklagen (Saldo 0 +/- SU23) | | | | -389 591,14 | -209 300,00 | -180 291,14 | | | |
| Investive Gebarung | | | | | | | | | | |
| SU 33 | Summe Einzahlungen investive Gebarung | | | | | | | 0,00 | 0,00 | 0,00 |
| 5/612000-002000 | Gemeindestraßenbau | | 3412 | 40 | 0,00 | 0,00 | 0,00 | 212 272,40 | 350 000,00 | -137 727,60 |
| 5/612000-010000 | Gebäude und Bauten | | 3413 | 40 | 0,00 | 0,00 | 0,00 | 12 203,02 | 12 200,00 | 3,02 |
| SU 34 | Summe Auszahlungen investive Gebarung | | | | | | | 224 475,42 | 362 200,00 | -137 724,58 |
| SA2 | Saldo (2) Geldfluss aus der Investiven Gebarung (33 - 34) | | | | | | | -224 475,42 | -362 200,00 | 137 724,58 |
| SA3 | Saldo (3) Nettofinanzierungssaldo (Saldo 1 + Saldo 2) | | | | | | | -460 952,79 | -529 400,00 | 68 447,21 |
| Finanzierungstätigkeit | | | | | | | | | | |
| SU 35 | Summe Einzahlungen aus der Finanzierungstätigkeit | | | | | | | 0,00 | 0,00 | 0,00 |
| SU 36 | Summe Auszahlungen aus der Finanzierungstätigkeit | | | | | | | 0,00 | 0,00 | 0,00 |
| SA4 | Saldo (4) Geldfluss aus der Finanzierungstätigkeit (35 - 36) | | | | | | | 0,00 | 0,00 | 0,00 |
| SA5 | Saldo (5) Geldfluss aus der voranschlagswirksamen Gebarung (Saldo 3 + Saldo 4) | | | | | | | -460 952,79 | -529 400,00 | 68 447,21 |

| | MVAG | MVAG | QU | Ergebnisrechnung | | | Finanzierungsrechnung | | | | | |
|-------------------------------|------|------|----|------------------|------|----|-----------------------|-----------|---------|-----------|-----------|---------|
| | | | | EH | FH | | RA 2020 | VA 2020 | RA - VA | RA 2020 | VA 2020 | RA - VA |
| 63 | | | | | | | | | | | | |
| | | | | | | | | | | | | |
| 631 | | | | | | | | | | | | |
| | | | | | | | | | | | | |
| 631000 | | | | | | | | | | | | |
| | | | | | | | | | | | | |
| Operative Gebarung | | | | | | | | | | | | |
| SU 21 / 31 | | | | | | | | | | | | |
| | | | | | | | | | | | | |
| 1/631000-752000 | | | | 2231 | 3231 | 26 | 1 113,00 | 1 000,00 | 113,00 | 1 113,00 | 1 000,00 | 113,00 |
| SU 22 / 32 | | | | | | | | | | | | |
| | | | | | | | | | | | | |
| SA 0 / SA 1 | | | | | | | -1 113,00 | -1 000,00 | -113,00 | -1 113,00 | -1 000,00 | -113,00 |
| SU 23 | | | | | | | | | | | | |
| | | | | | | | | | | | | |
| SA00 | | | | | | | -1 113,00 | -1 000,00 | -113,00 | | | |
| Investive Gebarung | | | | | | | | | | | | |
| SU 33 | | | | | | | | | | | | |
| | | | | | | | | | | | | |
| SU 34 | | | | | | | | | | | | |
| | | | | | | | | | | | | |
| SA2 | | | | | | | | | | | | |
| | | | | | | | | | | | | |
| SA3 | | | | | | | | | | | | |
| | | | | | | | | | | | | |
| Finanzierungstätigkeit | | | | | | | | | | | | |
| SU 35 | | | | | | | | | | | | |
| | | | | | | | | | | | | |
| SU 36 | | | | | | | | | | | | |
| | | | | | | | | | | | | |
| SA4 | | | | | | | | | | | | |
| | | | | | | | | | | | | |
| SA5 | | | | | | | | | | | | |
| | | | | | | | | | | | | |
| 64 | | | | | | | | | | | | |
| | | | | | | | | | | | | |
| 640 | | | | | | | | | | | | |
| | | | | | | | | | | | | |
| 640000 | | | | | | | | | | | | |
| | | | | | | | | | | | | |
| Operative Gebarung | | | | | | | | | | | | |
| SU 21 / 31 | | | | | | | | | | | | |
| | | | | | | | | | | | | |
| 2/640000+868000 | | | | 2124 | 3124 | 16 | 35,00 | 500,00 | -465,00 | 35,00 | 500,00 | -465,00 |
| SU 22 / 32 | | | | | | | | | | | | |
| | | | | | | | | | | | | |
| 1/640000-400000 | | | | 2221 | 3221 | 23 | 750,84 | 1 500,00 | -749,16 | 750,84 | 1 500,00 | -749,16 |
| SU 23 | | | | | | | | | | | | |
| | | | | | | | | | | | | |
| SA 0 / SA 1 | | | | | | | -715,84 | -1 000,00 | 284,16 | -715,84 | -1 000,00 | 284,16 |
| SU 23 | | | | | | | | | | | | |
| | | | | | | | | | | | | |
| SA00 | | | | | | | -715,84 | -1 000,00 | 284,16 | | | |
| Investive Gebarung | | | | | | | | | | | | |
| SU 33 | | | | | | | | | | | | |
| | | | | | | | | | | | | |
| SU 34 | | | | | | | | | | | | |
| | | | | | | | | | | | | |
| SA2 | | | | | | | | | | | | |
| | | | | | | | | | | | | |

| | MVAG | MVAG QU | Ergebnisrechnung | | | Finanzierungsrechnung | | | | |
|-------------------------------|------|--|------------------|----|---------|-----------------------|---------|---------|-----------|---------|
| | | | EH | FH | RA 2020 | VA 2020 | RA - VA | RA 2020 | VA 2020 | RA - VA |
| SA3 | | Saldo (3) Nettofinanzierungssaldo (Saldo 1 + Saldo 2) | | | | | | -715,84 | -1 000,00 | 284,16 |
| Finanzierungstätigkeit | | | | | | | | | | |
| SU 35 | | Summe Einzahlungen aus der Finanzierungstätigkeit | | | | | | 0,00 | 0,00 | 0,00 |
| SU 36 | | Summe Auszahlungen aus der Finanzierungstätigkeit | | | | | | 0,00 | 0,00 | 0,00 |
| SA4 | | Saldo (4) Geldfluss aus der Finanzierungstätigkeit (35 – 36) | | | | | | 0,00 | 0,00 | 0,00 |
| SA5 | | Saldo (5) Geldfluss aus der voranschlagswirksamen Gebarung (Saldo 3 + Saldo 4) | | | | | | -715,84 | -1 000,00 | 284,16 |

| | MVAG | MVAG | QU | Ergebnisrechnung | | | Finanzierungsrechnung | | | | |
|-------------------------------|---|------|------|------------------|----|--------------------|-----------------------|--------------------|-------------------|-------------------|----------------|
| | | | | EH | FH | | RA 2020 | VA 2020 | RA - VA | RA 2020 | VA 2020 |
| 7 Wirtschaftsförderung | | | | | | | | | | | |
| 71 | Grundlagenverbesserung in der Land- und Forstwirtschaft | | | | | | | | | | |
| 710 | Land- und forstwirtschaftlicher Wegebau | | | | | | | | | | |
| 710000 | Güterwege | | | | | | | | | | |
| Operative Gebarung | | | | | | | | | | | |
| 2/710000+813000 | Erträge aus der Auflösung von Investitionszuschüssen (Kapitaltransfers) | | 2127 | | | 75,76 | 0,00 | 75,76 | 0,00 | 0,00 | 0,00 |
| 6/710000+829910 | Sonstige Erträge | | 2116 | 3116 | 18 | 4 270,61 | 4 000,00 | 270,61 | 4 270,61 | 4 000,00 | 270,61 |
| 6/710000+871000 | Kapitaltransfers aus Gemeinde-Bedarfszuweisungsmittel | | 2121 | 3121 | 33 | 16 000,00 | 16 000,00 | 0,00 | 16 000,00 | 16 000,00 | 0,00 |
| SU 21 / 31 | Summe Erträge / Einzahlungen operative Gebarung | | | | | 20 346,37 | 20 000,00 | 346,37 | 20 270,61 | 20 000,00 | 270,61 |
| 1/710000-611000 | Instandhaltung von Straßenbauten | | 2224 | 3224 | 24 | 25 301,37 | 25 000,00 | 301,37 | 25 230,50 | 25 000,00 | 230,50 |
| 1/710000-680000 | Planmäßige Abschreibung | | 2226 | | | 173 665,10 | 0,00 | 173 665,10 | 0,00 | 0,00 | 0,00 |
| 1/710000-729910 | Sonstige Aufwendungen | | 2225 | 3225 | 24 | 4 270,61 | 4 000,00 | 270,61 | 4 270,61 | 4 000,00 | 270,61 |
| SU 22 / 32 | Summe Aufwendungen / Auszahlungen operative Gebarung | | | | | 203 237,08 | 29 000,00 | 174 237,08 | 29 501,11 | 29 000,00 | 501,11 |
| SA 0 / SA 1 | (0) Nettoergebnis (21 - 22) / (1) Geldfluss operative Gebarung (31 - 32) | | | | | -182 890,71 | -9 000,00 | -173 890,71 | -9 230,50 | -9 000,00 | -230,50 |
| SU 23 | Summe Haushaltsrücklagen | | | | | 0,00 | 0,00 | 0,00 | 0,00 | 0,00 | 0,00 |
| SA00 | Nettoergebnis nach Zuw./Entn. Haushaltsrücklagen (Saldo 0 +/- SU23) | | | | | -182 890,71 | -9 000,00 | -173 890,71 | | | |
| Investive Gebarung | | | | | | | | | | | |
| 6/710000+301000 | Kapitaltransfers von Ländern, Landesfonds und Landeskammern | | 3331 | 33 | | 0,00 | 0,00 | 0,00 | 5 000,00 | 5 000,00 | 0,00 |
| SU 33 | Summe Einzahlungen investive Gebarung | | | | | | | | 5 000,00 | 5 000,00 | 0,00 |
| 5/710000-002000 | Straßenbauten | | | 3412 | 40 | 0,00 | 0,00 | 0,00 | 25 270,61 | 25 000,00 | 270,61 |
| SU 34 | Summe Auszahlungen investive Gebarung | | | | | | | | 25 270,61 | 25 000,00 | 270,61 |
| SA2 | Saldo (2) Geldfluss aus der Investiven Gebarung (33 - 34) | | | | | | | | -20 270,61 | -20 000,00 | -270,61 |
| SA3 | Saldo (3) Nettofinanzierungssaldo (Saldo 1 + Saldo 2) | | | | | | | | -29 501,11 | -29 000,00 | -501,11 |
| Finanzierungstätigkeit | | | | | | | | | | | |
| SU 35 | Summe Einzahlungen aus der Finanzierungstätigkeit | | | | | | | | 0,00 | 0,00 | 0,00 |
| SU 36 | Summe Auszahlungen aus der Finanzierungstätigkeit | | | | | | | | 0,00 | 0,00 | 0,00 |
| SA4 | Saldo (4) Geldfluss aus der Finanzierungstätigkeit (35 - 36) | | | | | | | | 0,00 | 0,00 | 0,00 |
| SA5 | Saldo (5) Geldfluss aus der voranschlagswirksamen Gebarung (Saldo 3 + Saldo 4) | | | | | | | | -29 501,11 | -29 000,00 | -501,11 |

| | MVAG EH | MVAG FH | QU | Ergebnisrechnung | | | Finanzierungsrechnung | | | |
|-------------------------------|---|------------|------|------------------|------------------|----------------|-----------------------|------------------|----------------|---------|
| | | | | RA 2020 | VA 2020 | RA - VA | RA 2020 | VA 2020 | RA - VA | |
| 74 | Sonstige Förderung der Land- und Forstwirtschaft | | | | | | | | | |
| 749 | Sonstige Einrichtungen und Maßnahmen | | | | | | | | | |
| 749000 | Sonstige Einrichtungen und Maßnahmen | | | | | | | | | |
| Operative Gebarung | | | | | | | | | | |
| SU 21 / 31 | Summe Erträge / Einzahlungen operative Gebarung | | | 0,00 | 0,00 | 0,00 | 0,00 | 0,00 | 0,00 | |
| 1/749000-755000 | Transfers an Unternehmen - Zuschuss | 2233 | 3233 | 27 | 860,69 | 1 500,00 | -639,31 | 860,69 | 1 500,00 | -639,31 |
| | Besamungen | | | | | | | | | |
| SU 22 / 32 | Summe Aufwendungen / Auszahlungen operative Gebarung | | | 860,69 | 1 500,00 | -639,31 | 860,69 | 1 500,00 | -639,31 | |
| SA 0 / SA 1 | (0) Nettoergebnis (21 - 22) / (1) Geldfluss operative Gebarung (31 - 32) | | | -860,69 | -1 500,00 | 639,31 | -860,69 | -1 500,00 | 639,31 | |
| SU 23 | Summe Haushaltsrücklagen | | | 0,00 | 0,00 | 0,00 | 0,00 | 0,00 | 0,00 | |
| SA00 | Nettoergebnis nach Zuw./Entn. Haushaltsrücklagen (Saldo 0 +/- SU23) | | | -860,69 | -1 500,00 | 639,31 | | | | |
| Investive Gebarung | | | | | | | | | | |
| SU 33 | Summe Einzahlungen investive Gebarung | | | | | | 0,00 | 0,00 | 0,00 | |
| SU 34 | Summe Auszahlungen investive Gebarung | | | | | | 0,00 | 0,00 | 0,00 | |
| SA2 | Saldo (2) Geldfluss aus der Investiven Gebarung (33 - 34) | | | | | | 0,00 | 0,00 | 0,00 | |
| SA3 | Saldo (3) Nettofinanzierungssaldo (Saldo 1 + Saldo 2) | | | | | | -860,69 | -1 500,00 | 639,31 | |
| Finanzierungstätigkeit | | | | | | | | | | |
| SU 35 | Summe Einzahlungen aus der Finanzierungstätigkeit | | | | | | 0,00 | 0,00 | 0,00 | |
| SU 36 | Summe Auszahlungen aus der Finanzierungstätigkeit | | | | | | 0,00 | 0,00 | 0,00 | |
| SA4 | Saldo (4) Geldfluss aus der Finanzierungstätigkeit (35 - 36) | | | | | | 0,00 | 0,00 | 0,00 | |
| SA5 | Saldo (5) Geldfluss aus der voranschlagswirksamen Gebarung (Saldo 3 + Saldo 4) | | | | | | -860,69 | -1 500,00 | 639,31 | |
| 77 | Förderung des Fremdenverkehrs | | | | | | | | | |
| 770 | Einrichtungen zur Förderung des Fremdenverkehrs | | | | | | | | | |
| 770000 | Einrichtung zur Förderung des Fremdenverkehrs | | | | | | | | | |
| Operative Gebarung | | | | | | | | | | |
| SU 21 / 31 | Summe Erträge / Einzahlungen operative Gebarung | | | 0,00 | 0,00 | 0,00 | 0,00 | 0,00 | 0,00 | |
| 1/770000-726000 | Mitgliedsbeiträge an Institutionen | 2225 | 3225 | 24 | 2 832,77 | 2 600,00 | 232,77 | 2 832,77 | 2 600,00 | 232,77 |
| SU 22 / 32 | Summe Aufwendungen / Auszahlungen operative Gebarung | | | 2 832,77 | 2 600,00 | 232,77 | 2 832,77 | 2 600,00 | 232,77 | |
| SA 0 / SA 1 | (0) Nettoergebnis (21 - 22) / (1) Geldfluss operative Gebarung (31 - 32) | | | -2 832,77 | -2 600,00 | -232,77 | -2 832,77 | -2 600,00 | -232,77 | |
| SU 23 | Summe Haushaltsrücklagen | | | 0,00 | 0,00 | 0,00 | 0,00 | 0,00 | 0,00 | |
| SA00 | Nettoergebnis nach Zuw./Entn. Haushaltsrücklagen (Saldo 0 +/- SU23) | | | -2 832,77 | -2 600,00 | -232,77 | | | | |
| Investive Gebarung | | | | | | | | | | |
| SU 33 | Summe Einzahlungen investive Gebarung | | | | | | 0,00 | 0,00 | 0,00 | |
| SU 34 | Summe Auszahlungen investive Gebarung | | | | | | 0,00 | 0,00 | 0,00 | |
| SA2 | Saldo (2) Geldfluss aus der Investiven Gebarung (33 - 34) | | | | | | 0,00 | 0,00 | 0,00 | |

| | | MVAG | | | Ergebnisrechnung | | | Finanzierungsrechnung | | |
|-------------------------------|---|------|------|----|-------------------|------------------|------------------|-----------------------|------------------|------------------|
| | | EH | FH | QU | RA 2020 | VA 2020 | RA - VA | RA 2020 | VA 2020 | RA - VA |
| SA3 | Saldo (3) Nettofinanzierungssaldo (Saldo 1 + Saldo 2) | | | | | | | -2 832,77 | -2 600,00 | -232,77 |
| Finanzierungstätigkeit | | | | | | | | | | |
| SU 35 | Summe Einzahlungen aus der Finanzierungstätigkeit | | | | | | | 0,00 | 0,00 | 0,00 |
| SU 36 | Summe Auszahlungen aus der Finanzierungstätigkeit | | | | | | | 0,00 | 0,00 | 0,00 |
| SA4 | Saldo (4) Geldfluss aus der Finanzierungstätigkeit (35 – 36) | | | | | | | 0,00 | 0,00 | 0,00 |
| SA5 | Saldo (5) Geldfluss aus der voranschlagswirksamen Gebarung (Saldo 3 + Saldo 4) | | | | | | | -2 832,77 | -2 600,00 | -232,77 |
| 771 | Maßnahmen zur Förderung des Fremdenverkehrs | | | | | | | | | |
| 771000 | Maßnahmen zur Förderung des Fremdenverkehrs | | | | | | | | | |
| Operative Gebarung | | | | | | | | | | |
| 2/771000+829000 | Sonstige Einnahmen | 2116 | 3116 | 18 | 7,20 | 100,00 | -92,80 | 7,20 | 100,00 | -92,80 |
| SU 21 / 31 | Summe Erträge / Einzahlungen operative Gebarung | | | | 7,20 | 100,00 | -92,80 | 7,20 | 100,00 | -92,80 |
| 1/771000-457000 | Druckwerke | 2221 | 3221 | 23 | 1 915,20 | 2 000,00 | -84,80 | 1 915,20 | 2 000,00 | -84,80 |
| 1/771000-600000 | Energiebezüge | 2222 | 3222 | 24 | 154,35 | 200,00 | -45,65 | 154,35 | 200,00 | -45,65 |
| 1/771000-670000 | Versicherung Info-Point | 2222 | 3222 | 24 | 66,39 | 100,00 | -33,61 | 66,39 | 100,00 | -33,61 |
| 1/771000-728000 | Entgelte für sonstige Leistungen | 2225 | 3225 | 24 | 8 806,06 | 7 600,00 | 1 206,06 | 8 806,06 | 7 600,00 | 1 206,06 |
| 1/771000-729000 | Sonstige Ausgaben | 2225 | 3225 | 24 | 272,83 | 100,00 | 172,83 | 272,83 | 100,00 | 172,83 |
| SU 22 / 32 | Summe Aufwendungen / Auszahlungen operative Gebarung | | | | 11 214,83 | 10 000,00 | 1 214,83 | 11 214,83 | 10 000,00 | 1 214,83 |
| SA 0 / SA 1 | (0) Nettoergebnis (21 - 22) / (1) Geldfluss operative Gebarung (31 – 32) | | | | -11 207,63 | -9 900,00 | -1 307,63 | -11 207,63 | -9 900,00 | -1 307,63 |
| SU 23 | Summe Haushaltsrücklagen | | | | 0,00 | 0,00 | 0,00 | 0,00 | 0,00 | 0,00 |
| SA00 | Nettoergebnis nach Zuw./Entn. Haushaltsrücklagen (Saldo 0 +/- SU23) | | | | -11 207,63 | -9 900,00 | -1 307,63 | | | |
| Investive Gebarung | | | | | | | | | | |
| SU 33 | Summe Einzahlungen investive Gebarung | | | | | | | 0,00 | 0,00 | 0,00 |
| SU 34 | Summe Auszahlungen investive Gebarung | | | | | | | 0,00 | 0,00 | 0,00 |
| SA2 | Saldo (2) Geldfluss aus der Investiven Gebarung (33 – 34) | | | | | | | 0,00 | 0,00 | 0,00 |
| SA3 | Saldo (3) Nettofinanzierungssaldo (Saldo 1 + Saldo 2) | | | | | | | -11 207,63 | -9 900,00 | -1 307,63 |
| Finanzierungstätigkeit | | | | | | | | | | |
| SU 35 | Summe Einzahlungen aus der Finanzierungstätigkeit | | | | | | | 0,00 | 0,00 | 0,00 |
| SU 36 | Summe Auszahlungen aus der Finanzierungstätigkeit | | | | | | | 0,00 | 0,00 | 0,00 |
| SA4 | Saldo (4) Geldfluss aus der Finanzierungstätigkeit (35 – 36) | | | | | | | 0,00 | 0,00 | 0,00 |
| SA5 | Saldo (5) Geldfluss aus der voranschlagswirksamen Gebarung (Saldo 3 + Saldo 4) | | | | | | | -11 207,63 | -9 900,00 | -1 307,63 |

| | MVAG MVAG QU | | | Ergebnisrechnung | | | Finanzierungsrechnung | | | |
|-------------------------------|---|------|------|------------------|------------------|-------------------|-----------------------|------------------|-------------------|-----------|
| | EH | FH | | RA 2020 | VA 2020 | RA - VA | RA 2020 | VA 2020 | RA - VA | |
| 8 Dienstleistungen | | | | | | | | | | |
| 81 | Öffentliche Einrichtungen (soweit nicht dem Abschnitt 85) | | | | | | | | | |
| 812 | WC-Anlagen | | | | | | | | | |
| 812000 | WC-Anlagen | | | | | | | | | |
| Operative Gebarung | | | | | | | | | | |
| SU 21 / 31 | Summe Erträge / Einzahlungen operative Gebarung | | | 0,00 | 0,00 | 0,00 | 0,00 | 0,00 | 0,00 | |
| 1/812000-614000 | Instandhaltung WC-Anlage | 2224 | 3224 | 24 | 0,00 | 200,00 | -200,00 | 0,00 | 200,00 | -200,00 |
| 1/812000-729000 | Sonstige Ausgaben | 2225 | 3225 | 24 | 391,56 | 400,00 | -8,44 | 391,56 | 400,00 | -8,44 |
| SU 22 / 32 | Summe Aufwendungen / Auszahlungen operative Gebarung | | | 391,56 | 600,00 | -208,44 | 391,56 | 600,00 | -208,44 | |
| SA 0 / SA 1 | (0) Nettoergebnis (21 - 22) / (1) Geldfluss operative Gebarung (31 - 32) | | | -391,56 | -600,00 | 208,44 | -391,56 | -600,00 | 208,44 | |
| SU 23 | Summe Haushaltsrücklagen | | | 0,00 | 0,00 | 0,00 | 0,00 | 0,00 | 0,00 | |
| SA00 | Nettoergebnis nach Zuw./Entn. Haushaltsrücklagen (Saldo 0 +/- SU23) | | | -391,56 | -600,00 | 208,44 | | | | |
| Investive Gebarung | | | | | | | | | | |
| SU 33 | Summe Einzahlungen investive Gebarung | | | | | | 0,00 | 0,00 | 0,00 | |
| SU 34 | Summe Auszahlungen investive Gebarung | | | | | | 0,00 | 0,00 | 0,00 | |
| SA2 | Saldo (2) Geldfluss aus der Investiven Gebarung (33 - 34) | | | | | | 0,00 | 0,00 | 0,00 | |
| SA3 | Saldo (3) Nettofinanzierungssaldo (Saldo 1 + Saldo 2) | | | | | | -391,56 | -600,00 | 208,44 | |
| Finanzierungstätigkeit | | | | | | | | | | |
| SU 35 | Summe Einzahlungen aus der Finanzierungstätigkeit | | | | | | 0,00 | 0,00 | 0,00 | |
| SU 36 | Summe Auszahlungen aus der Finanzierungstätigkeit | | | | | | 0,00 | 0,00 | 0,00 | |
| SA4 | Saldo (4) Geldfluss aus der Finanzierungstätigkeit (35 - 36) | | | | | | 0,00 | 0,00 | 0,00 | |
| SA5 | Saldo (5) Geldfluss aus der voranschlagswirksamen Gebarung (Saldo 3 + Saldo 4) | | | | | | -391,56 | -600,00 | 208,44 | |
| 813 | Müllbeseitigung | | | | | | | | | |
| 813000 | Abfallbeseitigung | | | | | | | | | |
| Operative Gebarung | | | | | | | | | | |
| 2/813000+852000 | Müllentsorgungsgebühren | 2113 | 3113 | 12 | 2 409,84 | 9 500,00 | -7 090,16 | 2 409,84 | 9 500,00 | -7 090,16 |
| 2/813000+862000 | Transfers von Gemeinden, Gemeindeverbände (ohne marktbestimmte Tätigkeit) und Gemeindefonds | 2121 | 3121 | 15 | 6 873,96 | 13 000,00 | -6 126,04 | 6 873,96 | 13 000,00 | -6 126,04 |
| 2/813000+868000 | Transfers von privaten Haushalten | 2124 | 3124 | 16 | 50,00 | 100,00 | -50,00 | 50,00 | 100,00 | -50,00 |
| SU 21 / 31 | Summe Erträge / Einzahlungen operative Gebarung | | | 9 333,80 | 22 600,00 | -13 266,20 | 9 333,80 | 22 600,00 | -13 266,20 | |
| 1/813000-613000 | Instandhaltung der Sammelzentren | 2224 | 3224 | 24 | 0,00 | 200,00 | -200,00 | 0,00 | 200,00 | -200,00 |
| 1/813000-720000 | Kostenbeiträge für Leistungen | 2225 | 3225 | 24 | 8 850,00 | 6 000,00 | 2 850,00 | 8 850,00 | 6 000,00 | 2 850,00 |
| SU 22 / 32 | Summe Aufwendungen / Auszahlungen operative Gebarung | | | 8 850,00 | 6 200,00 | 2 650,00 | 8 850,00 | 6 200,00 | 2 650,00 | |
| SA 0 / SA 1 | (0) Nettoergebnis (21 - 22) / (1) Geldfluss operative Gebarung (31 - 32) | | | 483,80 | 16 400,00 | -15 916,20 | 483,80 | 16 400,00 | -15 916,20 | |

| | MVAG | MVAG QU | | | Ergebnisrechnung | | | Finanzierungsrechnung | | |
|-------------------------------|------|--|------|----|------------------|------------|------------|-----------------------|------------|------------|
| | | EH | FH | | RA 2020 | VA 2020 | RA - VA | RA 2020 | VA 2020 | RA - VA |
| SU 23 | | Summe Haushaltsrücklagen | | | 0,00 | 0,00 | 0,00 | 0,00 | 0,00 | 0,00 |
| SA00 | | Nettoergebnis nach Zuw./Entn. Haushaltsrücklagen (Saldo 0 +/- SU23) | | | 483,80 | 16 400,00 | -15 916,20 | | | |
| Investive Gebarung | | | | | | | | | | |
| SU 33 | | Summe Einzahlungen investive Gebarung | | | | | | 0,00 | 0,00 | 0,00 |
| SU 34 | | Summe Auszahlungen investive Gebarung | | | | | | 0,00 | 0,00 | 0,00 |
| SA2 | | Saldo (2) Geldfluss aus der Investiven Gebarung (33 – 34) | | | | | | 0,00 | 0,00 | 0,00 |
| SA3 | | Saldo (3) Nettofinanzierungssaldo (Saldo 1 + Saldo 2) | | | | | | 483,80 | 16 400,00 | -15 916,20 |
| Finanzierungstätigkeit | | | | | | | | | | |
| SU 35 | | Summe Einzahlungen aus der Finanzierungstätigkeit | | | | | | 0,00 | 0,00 | 0,00 |
| SU 36 | | Summe Auszahlungen aus der Finanzierungstätigkeit | | | | | | 0,00 | 0,00 | 0,00 |
| SA4 | | Saldo (4) Geldfluss aus der Finanzierungstätigkeit (35 – 36) | | | | | | 0,00 | 0,00 | 0,00 |
| SA5 | | Saldo (5) Geldfluss aus der voranschlagswirksamen Gebarung (Saldo 3 + Saldo 4) | | | | | | 483,80 | 16 400,00 | -15 916,20 |
| 814 | | Straßenreinigung | | | | | | | | |
| 814000 | | Straßenreinigung | | | | | | | | |
| Operative Gebarung | | | | | | | | | | |
| SU 21 / 31 | | Summe Erträge / Einzahlungen operative Gebarung | | | 0,00 | 0,00 | 0,00 | 0,00 | 0,00 | 0,00 |
| 1/814000-452000 | | 2221 | 3221 | 23 | 6 318,20 | 7 000,00 | -681,80 | 6 318,20 | 7 000,00 | -681,80 |
| 1/814000-455000 | | 2221 | 3221 | 23 | 11 985,95 | 5 000,00 | 6 985,95 | 9 149,86 | 5 000,00 | 4 149,86 |
| | | Mittel | | | | | | | | |
| 1/814000-720000 | | 2225 | 3225 | 24 | 21 400,00 | 20 000,00 | 1 400,00 | 21 400,00 | 20 000,00 | 1 400,00 |
| 1/814000-728000 | | 2225 | 3225 | 24 | 643,25 | 1 000,00 | -356,75 | 643,25 | 1 000,00 | -356,75 |
| SU 22 / 32 | | Summe Aufwendungen / Auszahlungen operative Gebarung | | | 40 347,40 | 33 000,00 | 7 347,40 | 37 511,31 | 33 000,00 | 4 511,31 |
| SA 0 / SA 1 | | (0) Nettoergebnis (21 - 22) / (1) Geldfluss operative Gebarung (31 – 32) | | | -40 347,40 | -33 000,00 | -7 347,40 | -37 511,31 | -33 000,00 | -4 511,31 |
| SU 23 | | Summe Haushaltsrücklagen | | | 0,00 | 0,00 | 0,00 | 0,00 | 0,00 | 0,00 |
| SA00 | | Nettoergebnis nach Zuw./Entn. Haushaltsrücklagen (Saldo 0 +/- SU23) | | | -40 347,40 | -33 000,00 | -7 347,40 | | | |
| Investive Gebarung | | | | | | | | | | |
| SU 33 | | Summe Einzahlungen investive Gebarung | | | | | | 0,00 | 0,00 | 0,00 |
| SU 34 | | Summe Auszahlungen investive Gebarung | | | | | | 0,00 | 0,00 | 0,00 |
| SA2 | | Saldo (2) Geldfluss aus der Investiven Gebarung (33 – 34) | | | | | | 0,00 | 0,00 | 0,00 |
| SA3 | | Saldo (3) Nettofinanzierungssaldo (Saldo 1 + Saldo 2) | | | | | | -37 511,31 | -33 000,00 | -4 511,31 |
| Finanzierungstätigkeit | | | | | | | | | | |
| SU 35 | | Summe Einzahlungen aus der Finanzierungstätigkeit | | | | | | 0,00 | 0,00 | 0,00 |
| SU 36 | | Summe Auszahlungen aus der Finanzierungstätigkeit | | | | | | 0,00 | 0,00 | 0,00 |
| SA4 | | Saldo (4) Geldfluss aus der Finanzierungstätigkeit (35 – 36) | | | | | | 0,00 | 0,00 | 0,00 |
| SA5 | | Saldo (5) Geldfluss aus der voranschlagswirksamen Gebarung (Saldo 3 + Saldo 4) | | | | | | -37 511,31 | -33 000,00 | -4 511,31 |

| | | MVAG | | | Ergebnisrechnung | | | Finanzierungsrechnung | | |
|-------------------------------|---|------|------|----|-------------------|-------------------|-------------------|-----------------------|-------------------|------------------|
| | | EH | FH | QU | RA 2020 | VA 2020 | RA - VA | RA 2020 | VA 2020 | RA - VA |
| 815 | Park- und Gartenanlagen, Kinderspielplätze | | | | | | | | | |
| 815000 | Park- und Gartenanlagen, Kinderspielplätze | | | | | | | | | |
| Operative Gebarung | | | | | | | | | | |
| SU 21 / 31 | Summe Erträge / Einzahlungen operative Gebarung | | | | 0,00 | 0,00 | 0,00 | 0,00 | 0,00 | 0,00 |
| 1/815000-400000 | Geringwertige Wirtschaftsgüter | 2221 | 3221 | 23 | 59,97 | 1 000,00 | -940,03 | 59,97 | 1 000,00 | -940,03 |
| 1/815000-452000 | Treibstoffe Rasenmäher | 2221 | 3221 | 23 | 173,40 | 300,00 | -126,60 | 173,40 | 300,00 | -126,60 |
| 1/815000-720000 | Kostenbeiträge für Leistungen | 2225 | 3225 | 24 | 41 530,00 | 30 000,00 | 11 530,00 | 41 530,00 | 30 000,00 | 11 530,00 |
| 1/815000-728000 | Entgelte für sonstige Leistungen | 2225 | 3225 | 24 | 251,55 | 300,00 | -48,45 | 0,00 | 300,00 | -300,00 |
| 1/815000-729000 | Sonstige Ausgaben | 2225 | 3225 | 24 | 0,00 | 200,00 | -200,00 | 0,00 | 200,00 | -200,00 |
| SU 22 / 32 | Summe Aufwendungen / Auszahlungen operative Gebarung | | | | 42 014,92 | 31 800,00 | 10 214,92 | 41 763,37 | 31 800,00 | 9 963,37 |
| SA 0 / SA 1 | (0) Nettoergebnis (21 - 22) / (1) Geldfluss operative Gebarung (31 - 32) | | | | -42 014,92 | -31 800,00 | -10 214,92 | -41 763,37 | -31 800,00 | -9 963,37 |
| SU 23 | Summe Haushaltsrücklagen | | | | 0,00 | 0,00 | 0,00 | 0,00 | 0,00 | 0,00 |
| SA00 | Nettoergebnis nach Zuw./Entn. Haushaltsrücklagen (Saldo 0 +/- SU23) | | | | -42 014,92 | -31 800,00 | -10 214,92 | | | |
| Investive Gebarung | | | | | | | | | | |
| SU 33 | Summe Einzahlungen investive Gebarung | | | | | | | 0,00 | 0,00 | 0,00 |
| SU 34 | Summe Auszahlungen investive Gebarung | | | | | | | 0,00 | 0,00 | 0,00 |
| SA2 | Saldo (2) Geldfluss aus der Investiven Gebarung (33 - 34) | | | | | | | 0,00 | 0,00 | 0,00 |
| SA3 | Saldo (3) Nettofinanzierungssaldo (Saldo 1 + Saldo 2) | | | | | | | -41 763,37 | -31 800,00 | -9 963,37 |
| Finanzierungstätigkeit | | | | | | | | | | |
| SU 35 | Summe Einzahlungen aus der Finanzierungstätigkeit | | | | | | | 0,00 | 0,00 | 0,00 |
| SU 36 | Summe Auszahlungen aus der Finanzierungstätigkeit | | | | | | | 0,00 | 0,00 | 0,00 |
| SA4 | Saldo (4) Geldfluss aus der Finanzierungstätigkeit (35 - 36) | | | | | | | 0,00 | 0,00 | 0,00 |
| SA5 | Saldo (5) Geldfluss aus der voranschlagswirksamen Gebarung (Saldo 3 + Saldo 4) | | | | | | | -41 763,37 | -31 800,00 | -9 963,37 |
| 816 | Öffentliche Beleuchtung und öffentliche Uhren | | | | | | | | | |
| 816000 | Öffentliche Beleuchtung und öffentliche Uhren | | | | | | | | | |
| Operative Gebarung | | | | | | | | | | |
| 2/816000+828000 | Rückersätze von Aufwendungen | 2116 | 3116 | 18 | 3 354,00 | 3 300,00 | 54,00 | 3 354,00 | 3 300,00 | 54,00 |
| SU 21 / 31 | Summe Erträge / Einzahlungen operative Gebarung | | | | 3 354,00 | 3 300,00 | 54,00 | 3 354,00 | 3 300,00 | 54,00 |
| 1/816000-600000 | Energiebezüge | 2222 | 3222 | 24 | 11 866,80 | 12 500,00 | -633,20 | 11 866,80 | 12 500,00 | -633,20 |
| 1/816000-611000 | Instandhaltung von Straßenbauten | 2224 | 3224 | 24 | 2 838,60 | 3 000,00 | -161,40 | 2 605,42 | 3 000,00 | -394,58 |
| 1/816000-680000 | Planmäßige Abschreibung | 2226 | | | 231,02 | 0,00 | 231,02 | 0,00 | 0,00 | 0,00 |
| 1/816000-720000 | Kostenbeiträge für Leistungen | 2225 | 3225 | 24 | 3 550,00 | 5 000,00 | -1 450,00 | 3 550,00 | 5 000,00 | -1 450,00 |
| SU 22 / 32 | Summe Aufwendungen / Auszahlungen operative Gebarung | | | | 18 486,42 | 20 500,00 | -2 013,58 | 18 022,22 | 20 500,00 | -2 477,78 |
| SA 0 / SA 1 | (0) Nettoergebnis (21 - 22) / (1) Geldfluss operative Gebarung (31 - 32) | | | | -15 132,42 | -17 200,00 | 2 067,58 | -14 668,22 | -17 200,00 | 2 531,78 |
| SU 23 | Summe Haushaltsrücklagen | | | | 0,00 | 0,00 | 0,00 | 0,00 | 0,00 | 0,00 |
| SA00 | Nettoergebnis nach Zuw./Entn. Haushaltsrücklagen (Saldo 0 +/- SU23) | | | | -15 132,42 | -17 200,00 | 2 067,58 | | | |

| | MVAG | MVAG | QU | Ergebnisrechnung | | | Finanzierungsrechnung | | | |
|-------------------------------|---|------|------|------------------|------------------|------------------|-----------------------|-------------------|------------------|-----------------|
| | | | | EH | FH | | RA 2020 | VA 2020 | RA - VA | RA 2020 |
| Investive Gebarung | | | | | | | | | | |
| SU 33 | Summe Einzahlungen investive Gebarung | | | | | | 0,00 | 0,00 | 0,00 | |
| 5/816000-005000 | Anlagen zu Straßenbauten | 3412 | 40 | 0,00 | 0,00 | 0,00 | 9 007,12 | 11 800,00 | -2 792,88 | |
| SU 34 | Summe Auszahlungen investive Gebarung | | | | | | 9 007,12 | 11 800,00 | -2 792,88 | |
| SA2 | Saldo (2) Geldfluss aus der Investiven Gebarung (33 – 34) | | | | | | -9 007,12 | -11 800,00 | 2 792,88 | |
| SA3 | Saldo (3) Nettofinanzierungssaldo (Saldo 1 + Saldo 2) | | | | | | -23 675,34 | -29 000,00 | 5 324,66 | |
| Finanzierungstätigkeit | | | | | | | | | | |
| SU 35 | Summe Einzahlungen aus der Finanzierungstätigkeit | | | | | | 0,00 | 0,00 | 0,00 | |
| SU 36 | Summe Auszahlungen aus der Finanzierungstätigkeit | | | | | | 0,00 | 0,00 | 0,00 | |
| SA4 | Saldo (4) Geldfluss aus der Finanzierungstätigkeit (35 – 36) | | | | | | 0,00 | 0,00 | 0,00 | |
| SA5 | Saldo (5) Geldfluss aus der voranschlagswirksamen Gebarung (Saldo 3 + Saldo 4) | | | | | | -23 675,34 | -29 000,00 | 5 324,66 | |
| 817 | Friedhöfe (einschließlich Einsegnungshallen und Krematorien) | | | | | | | | | |
| 817000 | Friedhöfe | | | | | | | | | |
| Operative Gebarung | | | | | | | | | | |
| 2/817000+852000 | Grabstellengebühren | 2113 | 3113 | 12 | 20 045,00 | 15 000,00 | 5 045,00 | 21 245,00 | 15 000,00 | 6 245,00 |
| 2/817000+852100 | Begräbnis- u. Leichen- kammergebühren | 2113 | 3113 | 12 | 19 055,00 | 16 000,00 | 3 055,00 | 17 835,00 | 16 000,00 | 1 835,00 |
| SU 21 / 31 | Summe Erträge / Einzahlungen operative Gebarung | | | | 39 100,00 | 31 000,00 | 8 100,00 | 39 080,00 | 31 000,00 | 8 080,00 |
| 1/817000-600000 | Energiebezüge | 2222 | 3222 | 24 | 807,83 | 700,00 | 107,83 | 807,83 | 700,00 | 107,83 |
| 1/817000-613000 | Instandhaltung von sonstigen Grundstückseinrichtungen | 2224 | 3224 | 24 | 0,00 | 500,00 | -500,00 | 0,00 | 500,00 | -500,00 |
| 1/817000-614000 | Instandhaltung der Aufbahrungshallen | 2224 | 3224 | 24 | 0,00 | 400,00 | -400,00 | 0,00 | 400,00 | -400,00 |
| 1/817000-670000 | Versicherungen | 2222 | 3222 | 24 | 160,28 | 200,00 | -39,72 | 160,28 | 200,00 | -39,72 |
| 1/817000-680000 | Planmäßige Abschreibung | 2226 | | | 6 144,84 | 6 100,00 | 44,84 | 0,00 | 0,00 | 0,00 |
| 1/817000-711000 | Gebühren für die Benützung von Gemeindeeinrichtungen und Anlagen gemäß FAG | 2225 | 3225 | 24 | 838,11 | 200,00 | 638,11 | 838,11 | 200,00 | 638,11 |
| 1/817000-720000 | Kostenbeiträge für Leistungen | 2225 | 3225 | 24 | 22 820,94 | 15 000,00 | 7 820,94 | 22 820,94 | 15 000,00 | 7 820,94 |
| 1/817000-728000 | Entgelte für sonstige Leistungen | 2225 | 3225 | 24 | 9 398,25 | 12 000,00 | -2 601,75 | 9 332,25 | 12 000,00 | -2 667,75 |
| 1/817000-729000 | Sonstige Ausgaben | 2225 | 3225 | 24 | 1 124,74 | 2 000,00 | -875,26 | 1 124,74 | 2 000,00 | -875,26 |
| SU 22 / 32 | Summe Aufwendungen / Auszahlungen operative Gebarung | | | | 41 294,99 | 37 100,00 | 4 194,99 | 35 084,15 | 31 000,00 | 4 084,15 |
| SA 0 / SA 1 | (0) Nettoergebnis (21 - 22) / (1) Geldfluss operative Gebarung (31 – 32) | | | | -2 194,99 | -6 100,00 | 3 905,01 | 3 995,85 | 0,00 | 3 995,85 |
| SU 23 | Summe Haushaltsrücklagen | | | | 0,00 | 0,00 | 0,00 | 0,00 | 0,00 | 0,00 |
| SA00 | Nettoergebnis nach Zuw./Entn. Haushaltsrücklagen (Saldo 0 +/- SU23) | | | | -2 194,99 | -6 100,00 | 3 905,01 | | | |
| Investive Gebarung | | | | | | | | | | |
| 2/817000+300000 | Kapitaltransfers von Bund, Bundesfonds und Bundeskammern | 3331 | 33 | | 0,00 | 0,00 | 0,00 | 14 782,50 | 0,00 | 14 782,50 |
| SU 33 | Summe Einzahlungen investive Gebarung | | | | | | 14 782,50 | 0,00 | 14 782,50 | |
| SU 34 | Summe Auszahlungen investive Gebarung | | | | | | 0,00 | 0,00 | 0,00 | |

| | | MVAG MVAG QU | | | Ergebnisrechnung | | | Finanzierungsrechnung | | |
|-------------------------------|---|--------------|------|----|-------------------|-------------------|---------------|-----------------------|-------------------|------------------|
| | | EH | FH | | RA 2020 | VA 2020 | RA - VA | RA 2020 | VA 2020 | RA - VA |
| SA2 | Saldo (2) Geldfluss aus der Investiven Gebarung (33 – 34) | | | | | | | 14 782,50 | 0,00 | 14 782,50 |
| SA3 | Saldo (3) Nettofinanzierungssaldo (Saldo 1 + Saldo 2) | | | | | | | 18 778,35 | 0,00 | 18 778,35 |
| Finanzierungstätigkeit | | | | | | | | | | |
| SU 35 | Summe Einzahlungen aus der Finanzierungstätigkeit | | | | | | | 0,00 | 0,00 | 0,00 |
| SU 36 | Summe Auszahlungen aus der Finanzierungstätigkeit | | | | | | | 0,00 | 0,00 | 0,00 |
| SA4 | Saldo (4) Geldfluss aus der Finanzierungstätigkeit (35 – 36) | | | | | | | 0,00 | 0,00 | 0,00 |
| SA5 | Saldo (5) Geldfluss aus der voranschlagswirksamen Gebarung (Saldo 3 + Saldo 4) | | | | | | | 18 778,35 | 0,00 | 18 778,35 |
| | | | | | | | | | | |
| 82 | Betriebsähnliche Einrichtungen und Betriebe | | | | | | | | | |
| 820 | Wirtschaftshöfe | | | | | | | | | |
| 820000 | Wirtschaftshöfe | | | | | | | | | |
| Operative Gebarung | | | | | | | | | | |
| 2/820000+810000 | Erträge aus Leistungen | 2114 | 3114 | 13 | 150,00 | 300,00 | -150,00 | 150,00 | 300,00 | -150,00 |
| 2/820000+813000 | Erträge aus der Auflösung von Investitionszuschüssen (Kapitaltransfers) | 2127 | | | 454,81 | 0,00 | 454,81 | 0,00 | 0,00 | 0,00 |
| 2/820000+816000 | Kostensätze für sonstige Leistungen | 2114 | 3114 | 13 | 141 900,00 | 107 000,00 | 34 900,00 | 141 900,00 | 107 000,00 | 34 900,00 |
| 2/820000+817000 | Erträge aus der Auflösung von sonstigen Rückstellungen | 2117 | | | 219,19 | 0,00 | 219,19 | 0,00 | 0,00 | 0,00 |
| 2/820000+829000 | Sonstige Einnahmen | 2116 | 3116 | 18 | 675,23 | 600,00 | 75,23 | 675,23 | 600,00 | 75,23 |
| 6/820000+829910 | Sonstige Erträge | 2116 | 3116 | 18 | 209 869,16 | 175 000,00 | 34 869,16 | 209 869,16 | 175 000,00 | 34 869,16 |
| 2/820000+863000 | Transfers von sonstigen Trägern öffentlichen Rechts und Sozialversicherungsträgern | 2121 | 3121 | 15 | 4 130,64 | 4 100,00 | 30,64 | 4 130,64 | 4 100,00 | 30,64 |
| 6/820000+871000 | Kapitaltransfers aus Gemeinde-Bedarfszuweisungsmittel | 2121 | 3121 | 33 | 0,00 | 70 000,00 | -70 000,00 | 0,00 | 70 000,00 | -70 000,00 |
| SU 21 / 31 | Summe Erträge / Einzahlungen operative Gebarung | | | | 357 399,03 | 357 000,00 | 399,03 | 356 725,03 | 357 000,00 | -274,97 |
| 1/820000-400000 | Geringwertige Wirtschaftsgüter | 2221 | 3221 | 23 | 5 258,95 | 4 000,00 | 1 258,95 | 5 206,79 | 4 000,00 | 1 206,79 |
| 1/820000-402000 | Werkzeug | 2221 | 3221 | 23 | 2 104,89 | 8 000,00 | -5 895,11 | 2 104,89 | 8 000,00 | -5 895,11 |
| 1/820000-452000 | Treibstoffe | 2221 | 3221 | 23 | 7 131,25 | 10 000,00 | -2 868,75 | 7 131,25 | 10 000,00 | -2 868,75 |
| 1/820000-454000 | Reinigungsmittel | 2221 | 3221 | 23 | 245,90 | 200,00 | 45,90 | 245,90 | 200,00 | 45,90 |
| 1/820000-456000 | Schreib-, Zeichen- und sonstige Büromittel | 2221 | 3221 | 23 | 63,48 | 100,00 | -36,52 | 63,48 | 100,00 | -36,52 |
| 1/820000-459000 | Sonst. Verbrauchsgüter | 2221 | 3221 | 23 | 2 273,73 | 2 000,00 | 273,73 | 1 172,05 | 2 000,00 | -827,95 |
| 1/820000-511000 | Bezüge Vertragsbedienstete Handwerkliche Verwendung | 2211 | 3211 | 20 | 132 375,12 | 132 100,00 | 275,12 | 132 375,12 | 132 100,00 | 275,12 |
| 1/820000-523000 | Geldbezüge der nicht ganzjährig beschäftigten Arbeiter | 2211 | 3211 | 20 | 90 325,94 | 89 900,00 | 425,94 | 90 325,94 | 89 900,00 | 425,94 |
| 1/820000-569000 | Sonstige Nebengebühren | 2211 | 3211 | 20 | 474,94 | 100,00 | 374,94 | 474,94 | 100,00 | 374,94 |
| 1/820000-580000 | Sonstiger Dienstgeberbeitrag zum Ausgleichsfonds f.Familienbeihilfen | 2212 | 3212 | 20 | 7 871,69 | 8 000,00 | -128,31 | 7 871,69 | 8 000,00 | -128,31 |

| | | MVAG | | | Ergebnisrechnung | | | Finanzierungsrechnung | | |
|-------------------------------|---|------|------|----|-------------------|-------------------|------------------|-----------------------|--------------------|-------------------|
| | | EH | FH | QU | RA 2020 | VA 2020 | RA - VA | RA 2020 | VA 2020 | RA - VA |
| 1/820000-582000 | Sonstiger Dienstgeberbeitrag zur sozialen Sicherheit | 2212 | 3212 | 20 | 47 574,34 | 47 200,00 | 374,34 | 47 574,34 | 47 200,00 | 374,34 |
| 1/820000-592000 | Dotierung von Rückstellungen für Jubiläumszuwendungen | 2214 | | | 1 198,70 | 300,00 | 898,70 | 0,00 | 0,00 | 0,00 |
| 1/820000-600000 | Energiebezüge | 2222 | 3222 | 24 | 1 234,83 | 2 600,00 | -1 365,17 | 1 234,83 | 2 600,00 | -1 365,17 |
| 1/820000-616000 | Instandhaltung der Maschinen | 2224 | 3224 | 24 | 10 690,10 | 8 000,00 | 2 690,10 | 10 664,85 | 8 000,00 | 2 664,85 |
| 1/820000-617000 | Instandhaltung der Fahrzeuge | 2224 | 3224 | 24 | 4 534,33 | 4 000,00 | 534,33 | 4 732,76 | 4 000,00 | 732,76 |
| 1/820000-631000 | Telekommunikationsdienste | 2222 | 3222 | 24 | 172,03 | 500,00 | -327,97 | 172,03 | 500,00 | -327,97 |
| 1/820000-670000 | Versicherungen | 2222 | 3222 | 24 | 4 227,01 | 5 000,00 | -772,99 | 4 227,01 | 5 000,00 | -772,99 |
| 1/820000-680000 | Planmäßige Abschreibung | 2226 | | | 43 127,11 | 39 500,00 | 3 627,11 | 0,00 | 0,00 | 0,00 |
| 1/820000-711000 | Gebühren für die Benützung von Gemeindeeinrichtungen und Anlagen gemäß FAG | 2225 | 3225 | 24 | 2 140,80 | 3 000,00 | -859,20 | 2 140,80 | 3 000,00 | -859,20 |
| 1/820000-724000 | Reisegebühren | 2225 | 3225 | 24 | 191,94 | 300,00 | -108,06 | 191,94 | 300,00 | -108,06 |
| 1/820000-728000 | Entgelte für sonstige Leistungen | 2225 | 3225 | 24 | 504,48 | 0,00 | 504,48 | 504,48 | 0,00 | 504,48 |
| 1/820000-729000 | Sonstige Ausgaben | 2225 | 3225 | 24 | 238,32 | 1 000,00 | -761,68 | 238,32 | 1 000,00 | -761,68 |
| SU 22 / 32 | Summe Aufwendungen / Auszahlungen operative Gebarung | | | | 363 959,88 | 365 800,00 | -1 840,12 | 318 653,41 | 326 000,00 | -7 346,59 |
| SA 0 / SA 1 | (0) Nettoergebnis (21 - 22) / (1) Geldfluss operative Gebarung (31 - 32) | | | | -6 560,85 | -8 800,00 | 2 239,15 | 38 071,62 | 31 000,00 | 7 071,62 |
| SU 23 | Summe Haushaltsrücklagen | | | | 0,00 | 0,00 | 0,00 | 0,00 | 0,00 | 0,00 |
| SA00 | Nettoergebnis nach Zuw./Entn. Haushaltsrücklagen (Saldo 0 +/- SU23) | | | | -6 560,85 | -8 800,00 | 2 239,15 | | | |
| Investive Gebarung | | | | | | | | | | |
| 2/820000+300000 | Kapitaltransfers von Bund, Bundesfonds und Bundeskammern | | 3331 | 33 | 0,00 | 0,00 | 0,00 | 45 480,87 | 45 000,00 | 480,87 |
| SU 33 | Summe Einzahlungen investive Gebarung | | | | | | | 45 480,87 | 45 000,00 | 480,87 |
| 5/820000-010000 | Gebäude und Bauten - Wirtschaftshof | | 3413 | 40 | 0,00 | 0,00 | 0,00 | 228 186,60 | 230 000,00 | -1 813,40 |
| 5/820000-010100 | Gebäude und Bauten - Nebengebäude | | 3413 | 40 | 0,00 | 0,00 | 0,00 | 12 765,35 | 45 000,00 | -32 234,65 |
| 5/820000-020000 | Ankauf von Maschinen | | 3414 | 41 | 0,00 | 0,00 | 0,00 | 14 398,08 | 15 000,00 | -601,92 |
| SU 34 | Summe Auszahlungen investive Gebarung | | | | | | | 255 350,03 | 290 000,00 | -34 649,97 |
| SA2 | Saldo (2) Geldfluss aus der Investiven Gebarung (33 - 34) | | | | | | | -209 869,16 | -245 000,00 | 35 130,84 |
| SA3 | Saldo (3) Nettofinanzierungssaldo (Saldo 1 + Saldo 2) | | | | | | | -171 797,54 | -214 000,00 | 42 202,46 |
| Finanzierungstätigkeit | | | | | | | | | | |
| SU 35 | Summe Einzahlungen aus der Finanzierungstätigkeit | | | | | | | 0,00 | 0,00 | 0,00 |
| SU 36 | Summe Auszahlungen aus der Finanzierungstätigkeit | | | | | | | 0,00 | 0,00 | 0,00 |
| SA4 | Saldo (4) Geldfluss aus der Finanzierungstätigkeit (35 - 36) | | | | | | | 0,00 | 0,00 | 0,00 |
| SA5 | Saldo (5) Geldfluss aus der voranschlagswirksamen Gebarung (Saldo 3 + Saldo 4) | | | | | | | -171 797,54 | -214 000,00 | 42 202,46 |

| | | MVAG | | | Ergebnisrechnung | | | Finanzierungsrechnung | | |
|-------------------------------|---|------|------|----|------------------|------------------|------------------|-----------------------|------------------|------------------|
| | | EH | FH | QU | RA 2020 | VA 2020 | RA - VA | RA 2020 | VA 2020 | RA - VA |
| 84 | Liegenschaften, Wohn- und Geschäftsgebäude | | | | | | | | | |
| 840 | Grundbesitz | | | | | | | | | |
| 840000 | Grundbesitz | | | | | | | | | |
| Operative Gebarung | | | | | | | | | | |
| 2/840000+801000 | Veräußerungen von Grundstücken und Grundstückseinrichtungen | 2116 | | 30 | 34 840,03 | 35 000,00 | -159,97 | 0,00 | 0,00 | 0,00 |
| 2/840000+811000 | Einnahmen aus Vermietung Verpachtung | 2115 | 3115 | 14 | 4 062,27 | 3 900,00 | 162,27 | 4 062,27 | 3 900,00 | 162,27 |
| 2/840000+829000 | Sonstige Erträge | 2116 | 3116 | 18 | 70,70 | 100,00 | -29,30 | 70,70 | 100,00 | -29,30 |
| 2/840000+891000 | Sonstige Wertaufholungen / Bestandsvermehrungen am kurzfristigen und langfristigen Vermögen | 2117 | | | 32,60 | 0,00 | 32,60 | 0,00 | 0,00 | 0,00 |
| SU 21 / 31 | Summe Erträge / Einzahlungen operative Gebarung | | | | 39 005,60 | 39 000,00 | 5,60 | 4 132,97 | 4 000,00 | 132,97 |
| 1/840000-640000 | Rechtskosten | 2222 | 3222 | 24 | 0,00 | 1 900,00 | -1 900,00 | 0,00 | 1 900,00 | -1 900,00 |
| 1/840000-710000 | Steuern und Abgaben | 2225 | 3225 | 24 | 8 744,57 | 5 000,00 | 3 744,57 | 8 744,57 | 5 000,00 | 3 744,57 |
| 1/840000-728000 | Entgelte für sonstige Leistungen | 2225 | 3225 | 24 | 840,00 | 1 000,00 | -160,00 | 840,00 | 1 000,00 | -160,00 |
| 1/840000-729000 | Sonstige Ausgaben | 2225 | 3225 | 24 | 0,00 | 200,00 | -200,00 | 0,00 | 200,00 | -200,00 |
| SU 22 / 32 | Summe Aufwendungen / Auszahlungen operative Gebarung | | | | 9 584,57 | 8 100,00 | 1 484,57 | 9 584,57 | 8 100,00 | 1 484,57 |
| SA 0 / SA 1 | (0) Nettoergebnis (21 - 22) / (1) Geldfluss operative Gebarung (31 - 32) | | | | 29 421,03 | 30 900,00 | -1 478,97 | -5 451,60 | -4 100,00 | -1 351,60 |
| SU 23 | Summe Haushaltsrücklagen | | | | 0,00 | 0,00 | 0,00 | 0,00 | 0,00 | 0,00 |
| SA00 | Nettoergebnis nach Zuw./Entn. Haushaltsrücklagen (Saldo 0 +/- SU23) | | | | 29 421,03 | 30 900,00 | -1 478,97 | | | |
| Investive Gebarung | | | | | | | | | | |
| 2/840000+001000 | Unbebaute Grundstücke | | 3312 | 30 | 0,00 | 0,00 | 0,00 | 34 954,00 | 35 000,00 | -46,00 |
| 2/840000+801000 | Veräußerungen von Grundstücken und Grundstückseinrichtungen | | 3312 | 30 | 0,00 | 0,00 | 0,00 | 34 840,03 | 35 000,00 | -159,97 |
| SU 33 | Summe Einzahlungen investive Gebarung | | | | | | | 69 794,03 | 70 000,00 | -205,97 |
| 1/840000-001000 | Unbebaute Grundstücke | | 3412 | 40 | 0,00 | 0,00 | 0,00 | 200,00 | 200,00 | 0,00 |
| SU 34 | Summe Auszahlungen investive Gebarung | | | | | | | 200,00 | 200,00 | 0,00 |
| SA2 | Saldo (2) Geldfluss aus der Investiven Gebarung (33 - 34) | | | | | | | 69 594,03 | 69 800,00 | -205,97 |
| SA3 | Saldo (3) Nettofinanzierungssaldo (Saldo 1 + Saldo 2) | | | | | | | 64 142,43 | 65 700,00 | -1 557,57 |
| Finanzierungstätigkeit | | | | | | | | | | |
| SU 35 | Summe Einzahlungen aus der Finanzierungstätigkeit | | | | | | | 0,00 | 0,00 | 0,00 |
| SU 36 | Summe Auszahlungen aus der Finanzierungstätigkeit | | | | | | | 0,00 | 0,00 | 0,00 |
| SA4 | Saldo (4) Geldfluss aus der Finanzierungstätigkeit (35 - 36) | | | | | | | 0,00 | 0,00 | 0,00 |
| SA5 | Saldo (5) Geldfluss aus der voranschlagswirksamen Gebarung (Saldo 3 + Saldo 4) | | | | | | | 64 142,43 | 65 700,00 | -1 557,57 |

| | MVAG | MVAG | QU | Ergebnisrechnung | | | Finanzierungsrechnung | | | | |
|-------------------------------|---|------|------|------------------|------------------|------------------|-----------------------|-----------------|------------------|----------------|---------|
| | | | | EH | FH | | RA 2020 | VA 2020 | RA - VA | RA 2020 | VA 2020 |
| 846 | | | | | | | | | | | |
| | | | | | | | | | | | |
| 846000 | | | | | | | | | | | |
| | | | | | | | | | | | |
| Operative Gebarung | | | | | | | | | | | |
| SU 21 / 31 | | | | | | | | | | | |
| | | | | | | | | | | | |
| 1/846000-700100 | Mietzins Musikheim | 2223 | 3223 | 24 | 16,36 | 100,00 | -83,64 | 16,36 | 100,00 | -83,64 | |
| SU 22 / 32 | Summe Aufwendungen / Auszahlungen operative Gebarung | | | | 16,36 | 100,00 | -83,64 | 16,36 | 100,00 | -83,64 | |
| SA 0 / SA 1 | (0) Nettoergebnis (21 - 22) / (1) Geldfluss operative Gebarung (31 - 32) | | | | -16,36 | -100,00 | 83,64 | -16,36 | -100,00 | 83,64 | |
| SU 23 | Summe Haushaltsrücklagen | | | | 0,00 | 0,00 | 0,00 | 0,00 | 0,00 | 0,00 | |
| SA00 | Nettoergebnis nach Zuw./Entn. Haushaltsrücklagen (Saldo 0 +/- SU23) | | | | -16,36 | -100,00 | 83,64 | | | | |
| Investive Gebarung | | | | | | | | | | | |
| SU 33 | Summe Einzahlungen investive Gebarung | | | | | | | 0,00 | 0,00 | 0,00 | |
| SU 34 | Summe Auszahlungen investive Gebarung | | | | | | | 0,00 | 0,00 | 0,00 | |
| SA2 | Saldo (2) Geldfluss aus der Investiven Gebarung (33 - 34) | | | | | | | 0,00 | 0,00 | 0,00 | |
| SA3 | Saldo (3) Nettofinanzierungssaldo (Saldo 1 + Saldo 2) | | | | | | | -16,36 | -100,00 | 83,64 | |
| Finanzierungstätigkeit | | | | | | | | | | | |
| SU 35 | Summe Einzahlungen aus der Finanzierungstätigkeit | | | | | | | 0,00 | 0,00 | 0,00 | |
| SU 36 | Summe Auszahlungen aus der Finanzierungstätigkeit | | | | | | | 0,00 | 0,00 | 0,00 | |
| SA4 | Saldo (4) Geldfluss aus der Finanzierungstätigkeit (35 - 36) | | | | | | | 0,00 | 0,00 | 0,00 | |
| SA5 | Saldo (5) Geldfluss aus der voranschlagswirksamen Gebarung (Saldo 3 + Saldo 4) | | | | | | | -16,36 | -100,00 | 83,64 | |
| 846400 | Wohn- und Geschäftsgebäude | | | | | | | | | | |
| | | | | | | | | | | | |
| Operative Gebarung | | | | | | | | | | | |
| 2/846400+811000 | Mieten und Betriebs- kostenersätze AN 128 | 2115 | 3115 | 14 | 670,08 | 700,00 | -29,92 | 670,08 | 700,00 | -29,92 | |
| SU 21 / 31 | Summe Erträge / Einzahlungen operative Gebarung | | | | 670,08 | 700,00 | -29,92 | 670,08 | 700,00 | -29,92 | |
| 1/846400-600000 | Energiebezüge Fischerweg 128 | 2222 | 3222 | 24 | 326,04 | 400,00 | -73,96 | 326,04 | 400,00 | -73,96 | |
| 1/846400-614000 | Instandhaltung AN, Fischerweg 128 | 2224 | 3224 | 24 | 0,00 | 200,00 | -200,00 | 0,00 | 200,00 | -200,00 | |
| 1/846400-670000 | Versicherung AN, Fischerweg 128 | 2222 | 3222 | 24 | 169,13 | 200,00 | -30,87 | 169,13 | 200,00 | -30,87 | |
| 1/846400-680000 | Planmäßige Abschreibung | 2226 | | | 6 920,00 | 6 900,00 | 20,00 | 0,00 | 0,00 | 0,00 | |
| 1/846400-700000 | Betriebskosten AN, Fischerweg 128 | 2223 | 3223 | 24 | 1 090,12 | 1 100,00 | -9,88 | 1 090,12 | 1 100,00 | -9,88 | |
| SU 22 / 32 | Summe Aufwendungen / Auszahlungen operative Gebarung | | | | 8 505,29 | 8 800,00 | -294,71 | 1 585,29 | 1 900,00 | -314,71 | |
| SA 0 / SA 1 | (0) Nettoergebnis (21 - 22) / (1) Geldfluss operative Gebarung (31 - 32) | | | | -7 835,21 | -8 100,00 | 264,79 | -915,21 | -1 200,00 | 284,79 | |
| SU 23 | Summe Haushaltsrücklagen | | | | 0,00 | 0,00 | 0,00 | 0,00 | 0,00 | 0,00 | |
| SA00 | Nettoergebnis nach Zuw./Entn. Haushaltsrücklagen (Saldo 0 +/- SU23) | | | | -7 835,21 | -8 100,00 | 264,79 | | | | |
| Investive Gebarung | | | | | | | | | | | |
| SU 33 | Summe Einzahlungen investive Gebarung | | | | | | | 0,00 | 0,00 | 0,00 | |
| SU 34 | Summe Auszahlungen investive Gebarung | | | | | | | 0,00 | 0,00 | 0,00 | |
| SA2 | Saldo (2) Geldfluss aus der Investiven Gebarung (33 - 34) | | | | | | | 0,00 | 0,00 | 0,00 | |

| | | MVAG MVAG QU | | | Ergebnisrechnung | | | Finanzierungsrechnung | | |
|--|---|--------------|------|----|------------------|------------------|----------------|-----------------------|------------------|---------------|
| | | EH | FH | | RA 2020 | VA 2020 | RA - VA | RA 2020 | VA 2020 | RA - VA |
| SA3 | Saldo (3) Nettofinanzierungssaldo (Saldo 1 + Saldo 2) | | | | | | | -915,21 | -1 200,00 | 284,79 |
| Finanzierungstätigkeit | | | | | | | | | | |
| SU 35 | Summe Einzahlungen aus der Finanzierungstätigkeit | | | | | | | 0,00 | 0,00 | 0,00 |
| SU 36 | Summe Auszahlungen aus der Finanzierungstätigkeit | | | | | | | 0,00 | 0,00 | 0,00 |
| SA4 | Saldo (4) Geldfluss aus der Finanzierungstätigkeit (35 – 36) | | | | | | | 0,00 | 0,00 | 0,00 |
| SA5 | Saldo (5) Geldfluss aus der voranschlagswirksamen Gebarung (Saldo 3 + Saldo 4) | | | | | | | -915,21 | -1 200,00 | 284,79 |
| 846500 Wohn- und Geschäftsgebäude | | | | | | | | | | |
| Operative Gebarung | | | | | | | | | | |
| 2/846500+811000 | Mieten und Betriebs- kostenersätze B 86 | 2115 | 3115 | 14 | 4 044,30 | 4 100,00 | -55,70 | 4 044,30 | 4 100,00 | -55,70 |
| SU 21 / 31 | Summe Erträge / Einzahlungen operative Gebarung | | | | 4 044,30 | 4 100,00 | -55,70 | 4 044,30 | 4 100,00 | -55,70 |
| 1/846500-614000 | Instandhaltung Brand 86 | 2224 | 3224 | 24 | 0,00 | 200,00 | -200,00 | 0,00 | 200,00 | -200,00 |
| 1/846500-670000 | Versicherungen Brand 86 | 2222 | 3222 | 24 | 488,44 | 500,00 | -11,56 | 488,44 | 500,00 | -11,56 |
| 1/846500-680000 | Planmäßige Abschreibung | 2226 | | | 4 866,45 | 4 900,00 | -33,55 | 0,00 | 0,00 | 0,00 |
| 1/846500-700000 | Betriebskosten Brand 86 | 2223 | 3223 | 24 | 1 725,31 | 1 700,00 | 25,31 | 1 725,31 | 1 700,00 | 25,31 |
| 1/846500-728000 | Entgelte für sonstige Leistungen | 2225 | 3225 | 24 | 115,57 | 0,00 | 115,57 | 115,57 | 0,00 | 115,57 |
| SU 22 / 32 | Summe Aufwendungen / Auszahlungen operative Gebarung | | | | 7 195,77 | 7 300,00 | -104,23 | 2 329,32 | 2 400,00 | -70,68 |
| SA 0 / SA 1 | (0) Nettoergebnis (21 - 22) / (1) Geldfluss operative Gebarung (31 – 32) | | | | -3 151,47 | -3 200,00 | 48,53 | 1 714,98 | 1 700,00 | 14,98 |
| SU 23 | Summe Haushaltsrücklagen | | | | 0,00 | 0,00 | 0,00 | 0,00 | 0,00 | 0,00 |
| SA00 | Nettoergebnis nach Zuw./Entn. Haushaltsrücklagen (Saldo 0 +/- SU23) | | | | -3 151,47 | -3 200,00 | 48,53 | | | |
| Investive Gebarung | | | | | | | | | | |
| SU 33 | Summe Einzahlungen investive Gebarung | | | | | | | 0,00 | 0,00 | 0,00 |
| SU 34 | Summe Auszahlungen investive Gebarung | | | | | | | 0,00 | 0,00 | 0,00 |
| SA2 | Saldo (2) Geldfluss aus der Investiven Gebarung (33 – 34) | | | | | | | 0,00 | 0,00 | 0,00 |
| SA3 | Saldo (3) Nettofinanzierungssaldo (Saldo 1 + Saldo 2) | | | | | | | 1 714,98 | 1 700,00 | 14,98 |
| Finanzierungstätigkeit | | | | | | | | | | |
| SU 35 | Summe Einzahlungen aus der Finanzierungstätigkeit | | | | | | | 0,00 | 0,00 | 0,00 |
| SU 36 | Summe Auszahlungen aus der Finanzierungstätigkeit | | | | | | | 0,00 | 0,00 | 0,00 |
| SA4 | Saldo (4) Geldfluss aus der Finanzierungstätigkeit (35 – 36) | | | | | | | 0,00 | 0,00 | 0,00 |
| SA5 | Saldo (5) Geldfluss aus der voranschlagswirksamen Gebarung (Saldo 3 + Saldo 4) | | | | | | | 1 714,98 | 1 700,00 | 14,98 |
| 846600 Wohn- und Geschäftsgebäude | | | | | | | | | | |
| Operative Gebarung | | | | | | | | | | |
| 2/846600+811000 | Mieten und Betriebskostenersätze Brand 111 | 2115 | 3115 | 14 | 6 576,00 | 6 600,00 | -24,00 | 6 576,00 | 6 600,00 | -24,00 |
| SU 21 / 31 | Summe Erträge / Einzahlungen operative Gebarung | | | | 6 576,00 | 6 600,00 | -24,00 | 6 576,00 | 6 600,00 | -24,00 |
| 1/846600-600000 | Energiebezüge Brand 111 | 2222 | 3222 | 24 | 408,63 | 400,00 | 8,63 | 408,63 | 400,00 | 8,63 |
| 1/846600-614000 | Instandhaltung Brand 111 | 2224 | 3224 | 24 | 0,00 | 500,00 | -500,00 | 0,00 | 500,00 | -500,00 |

| | | MVAG | | | Ergebnisrechnung | | | Finanzierungsrechnung | | |
|-------------------------------|---|------|------|----|-------------------|-------------------|----------------|-----------------------|-----------------|----------------|
| | | EH | FH | QU | RA 2020 | VA 2020 | RA - VA | RA 2020 | VA 2020 | RA - VA |
| 1/846600-670000 | Versicherungen Brand 111 - Wohnungsanteil | 2222 | 3222 | 24 | 178,14 | 200,00 | -21,86 | 178,14 | 200,00 | -21,86 |
| 1/846600-700000 | Betriebskosten Brand 111 | 2223 | 3223 | 24 | 944,72 | 1 100,00 | -155,28 | 944,72 | 1 100,00 | -155,28 |
| 1/846600-728000 | Entgelte für sonstige Leistungen B 111 | 2225 | 3225 | 24 | 112,79 | 0,00 | 112,79 | 112,79 | 0,00 | 112,79 |
| SU 22 / 32 | Summe Aufwendungen / Auszahlungen operative Gebarung | | | | 1 644,28 | 2 200,00 | -555,72 | 1 644,28 | 2 200,00 | -555,72 |
| SA 0 / SA 1 | (0) Nettoergebnis (21 - 22) / (1) Geldfluss operative Gebarung (31 - 32) | | | | 4 931,72 | 4 400,00 | 531,72 | 4 931,72 | 4 400,00 | 531,72 |
| SU 23 | Summe Haushaltsrücklagen | | | | 0,00 | 0,00 | 0,00 | 0,00 | 0,00 | 0,00 |
| SA00 | Nettoergebnis nach Zuw./Entn. Haushaltsrücklagen (Saldo 0 +/- SU23) | | | | 4 931,72 | 4 400,00 | 531,72 | | | |
| Investive Gebarung | | | | | | | | | | |
| SU 33 | Summe Einzahlungen investive Gebarung | | | | | | | 0,00 | 0,00 | 0,00 |
| SU 34 | Summe Auszahlungen investive Gebarung | | | | | | | 0,00 | 0,00 | 0,00 |
| SA2 | Saldo (2) Geldfluss aus der Investiven Gebarung (33 - 34) | | | | | | | 0,00 | 0,00 | 0,00 |
| SA3 | Saldo (3) Nettofinanzierungssaldo (Saldo 1 + Saldo 2) | | | | | | | 4 931,72 | 4 400,00 | 531,72 |
| Finanzierungstätigkeit | | | | | | | | | | |
| SU 35 | Summe Einzahlungen aus der Finanzierungstätigkeit | | | | | | | 0,00 | 0,00 | 0,00 |
| SU 36 | Summe Auszahlungen aus der Finanzierungstätigkeit | | | | | | | 0,00 | 0,00 | 0,00 |
| SA4 | Saldo (4) Geldfluss aus der Finanzierungstätigkeit (35 - 36) | | | | | | | 0,00 | 0,00 | 0,00 |
| SA5 | Saldo (5) Geldfluss aus der voranschlagswirksamen Gebarung (Saldo 3 + Saldo 4) | | | | | | | 4 931,72 | 4 400,00 | 531,72 |
| 846800 | Wohn- und Geschäftsgebäude | | | | | | | | | |
| Operative Gebarung | | | | | | | | | | |
| 2/846800+811000 | Betriebskostensätze AN, Hauptstraße 291 | 2115 | 3115 | 14 | 3 131,96 | 3 200,00 | -68,04 | 3 131,96 | 3 200,00 | -68,04 |
| SU 21 / 31 | Summe Erträge / Einzahlungen operative Gebarung | | | | 3 131,96 | 3 200,00 | -68,04 | 3 131,96 | 3 200,00 | -68,04 |
| 1/846800-614000 | Instandhaltung von Gebäuden AN 291 | 2224 | 3224 | 24 | 0,00 | 200,00 | -200,00 | 0,00 | 200,00 | -200,00 |
| 1/846800-680000 | Planmäßige Abschreibung | 2226 | | | 27 975,21 | 28 000,00 | -24,79 | 0,00 | 0,00 | 0,00 |
| 1/846800-700000 | Betriebskosten AN, Hauptstraße 291 | 2223 | 3223 | 24 | 199,78 | 200,00 | -0,22 | 199,78 | 200,00 | -0,22 |
| SU 22 / 32 | Summe Aufwendungen / Auszahlungen operative Gebarung | | | | 28 174,99 | 28 400,00 | -225,01 | 199,78 | 400,00 | -200,22 |
| SA 0 / SA 1 | (0) Nettoergebnis (21 - 22) / (1) Geldfluss operative Gebarung (31 - 32) | | | | -25 043,03 | -25 200,00 | 156,97 | 2 932,18 | 2 800,00 | 132,18 |
| SU 23 | Summe Haushaltsrücklagen | | | | 0,00 | 0,00 | 0,00 | 0,00 | 0,00 | 0,00 |
| SA00 | Nettoergebnis nach Zuw./Entn. Haushaltsrücklagen (Saldo 0 +/- SU23) | | | | -25 043,03 | -25 200,00 | 156,97 | | | |
| Investive Gebarung | | | | | | | | | | |
| SU 33 | Summe Einzahlungen investive Gebarung | | | | | | | 0,00 | 0,00 | 0,00 |
| SU 34 | Summe Auszahlungen investive Gebarung | | | | | | | 0,00 | 0,00 | 0,00 |
| SA2 | Saldo (2) Geldfluss aus der Investiven Gebarung (33 - 34) | | | | | | | 0,00 | 0,00 | 0,00 |
| SA3 | Saldo (3) Nettofinanzierungssaldo (Saldo 1 + Saldo 2) | | | | | | | 2 932,18 | 2 800,00 | 132,18 |
| Finanzierungstätigkeit | | | | | | | | | | |
| SU 35 | Summe Einzahlungen aus der Finanzierungstätigkeit | | | | | | | 0,00 | 0,00 | 0,00 |

| | | MVAG MVAG QU | | | Ergebnisrechnung | | | Finanzierungsrechnung | | |
|-------------------------------|---|--------------|------|----|------------------|------------------|---------------|-----------------------|-----------------|---------------|
| | | EH | FH | QU | RA 2020 | VA 2020 | RA - VA | RA 2020 | VA 2020 | RA - VA |
| SU 36 | Summe Auszahlungen aus der Finanzierungstätigkeit | | | | | | | 0,00 | 0,00 | 0,00 |
| SA4 | Saldo (4) Geldfluss aus der Finanzierungstätigkeit (35 – 36) | | | | | | | 0,00 | 0,00 | 0,00 |
| SA5 | Saldo (5) Geldfluss aus der voranschlagswirksamen Gebarung (Saldo 3 + Saldo 4) | | | | | | | 2 932,18 | 2 800,00 | 132,18 |
| 846900 | Wohn- und Geschäftsgebäude | | | | | | | | | |
| Operative Gebarung | | | | | | | | | | |
| 2/846900+811000 | Mieten Schuppen Neu-Nagelberg | 2115 | 3115 | 14 | 4 480,00 | 4 500,00 | -20,00 | 4 480,00 | 4 500,00 | -20,00 |
| SU 21 / 31 | Summe Erträge / Einzahlungen operative Gebarung | | | | 4 480,00 | 4 500,00 | -20,00 | 4 480,00 | 4 500,00 | -20,00 |
| 1/846900-670000 | Versicherungen | 2222 | 3222 | 24 | 59,82 | 100,00 | -40,18 | 59,82 | 100,00 | -40,18 |
| 1/846900-680000 | Planmäßige Abschreibung | 2226 | | | 3 090,68 | 3 100,00 | -9,32 | 0,00 | 0,00 | 0,00 |
| SU 22 / 32 | Summe Aufwendungen / Auszahlungen operative Gebarung | | | | 3 150,50 | 3 200,00 | -49,50 | 59,82 | 100,00 | -40,18 |
| SA 0 / SA 1 | (0) Nettoergebnis (21 - 22) / (1) Geldfluss operative Gebarung (31 – 32) | | | | 1 329,50 | 1 300,00 | 29,50 | 4 420,18 | 4 400,00 | 20,18 |
| SU 23 | Summe Haushaltsrücklagen | | | | 0,00 | 0,00 | 0,00 | 0,00 | 0,00 | 0,00 |
| SA00 | Nettoergebnis nach Zuw./Entn. Haushaltsrücklagen (Saldo 0 +/- SU23) | | | | 1 329,50 | 1 300,00 | 29,50 | | | |
| Investive Gebarung | | | | | | | | | | |
| SU 33 | Summe Einzahlungen investive Gebarung | | | | | | | 0,00 | 0,00 | 0,00 |
| SU 34 | Summe Auszahlungen investive Gebarung | | | | | | | 0,00 | 0,00 | 0,00 |
| SA2 | Saldo (2) Geldfluss aus der Investiven Gebarung (33 – 34) | | | | | | | 0,00 | 0,00 | 0,00 |
| SA3 | Saldo (3) Nettofinanzierungssaldo (Saldo 1 + Saldo 2) | | | | | | | 4 420,18 | 4 400,00 | 20,18 |
| Finanzierungstätigkeit | | | | | | | | | | |
| SU 35 | Summe Einzahlungen aus der Finanzierungstätigkeit | | | | | | | 0,00 | 0,00 | 0,00 |
| SU 36 | Summe Auszahlungen aus der Finanzierungstätigkeit | | | | | | | 0,00 | 0,00 | 0,00 |
| SA4 | Saldo (4) Geldfluss aus der Finanzierungstätigkeit (35 – 36) | | | | | | | 0,00 | 0,00 | 0,00 |
| SA5 | Saldo (5) Geldfluss aus der voranschlagswirksamen Gebarung (Saldo 3 + Saldo 4) | | | | | | | 4 420,18 | 4 400,00 | 20,18 |
| 849 | Sonstige Liegenschaften | | | | | | | | | |
| 849000 | Sonstige Liegenschaften | | | | | | | | | |
| Operative Gebarung | | | | | | | | | | |
| 2/849000+811000 | Mieten und Betriebs- kostenersätze | 2115 | 3115 | 14 | 360,00 | 400,00 | -40,00 | 360,00 | 400,00 | -40,00 |
| SU 21 / 31 | Summe Erträge / Einzahlungen operative Gebarung | | | | 360,00 | 400,00 | -40,00 | 360,00 | 400,00 | -40,00 |
| 1/849000-670000 | Versicherungen | 2222 | 3222 | 24 | 185,50 | 200,00 | -14,50 | 185,50 | 200,00 | -14,50 |
| 1/849000-680000 | Planmäßige Abschreibung | 2226 | | | 4 546,48 | 4 500,00 | 46,48 | 0,00 | 0,00 | 0,00 |
| SU 22 / 32 | Summe Aufwendungen / Auszahlungen operative Gebarung | | | | 4 731,98 | 4 700,00 | 31,98 | 185,50 | 200,00 | -14,50 |
| SA 0 / SA 1 | (0) Nettoergebnis (21 - 22) / (1) Geldfluss operative Gebarung (31 – 32) | | | | -4 371,98 | -4 300,00 | -71,98 | 174,50 | 200,00 | -25,50 |
| SU 23 | Summe Haushaltsrücklagen | | | | 0,00 | 0,00 | 0,00 | 0,00 | 0,00 | 0,00 |
| SA00 | Nettoergebnis nach Zuw./Entn. Haushaltsrücklagen (Saldo 0 +/- SU23) | | | | -4 371,98 | -4 300,00 | -71,98 | | | |
| Investive Gebarung | | | | | | | | | | |
| SU 33 | Summe Einzahlungen investive Gebarung | | | | | | | 0,00 | 0,00 | 0,00 |

| | | MVAG | | | Ergebnisrechnung | | | Finanzierungsrechnung | | |
|-------------------------------|---|------|------|----|-------------------|-------------------|---------------|-----------------------|-------------------|---------------|
| | | EH | FH | QU | RA 2020 | VA 2020 | RA - VA | RA 2020 | VA 2020 | RA - VA |
| SU 34 | Summe Auszahlungen investive Gebarung | | | | | | | 0,00 | 0,00 | 0,00 |
| SA2 | Saldo (2) Geldfluss aus der Investiven Gebarung (33 – 34) | | | | | | | 0,00 | 0,00 | 0,00 |
| SA3 | Saldo (3) Nettofinanzierungssaldo (Saldo 1 + Saldo 2) | | | | | | | 174,50 | 200,00 | -25,50 |
| Finanzierungstätigkeit | | | | | | | | | | |
| SU 35 | Summe Einzahlungen aus der Finanzierungstätigkeit | | | | | | | 0,00 | 0,00 | 0,00 |
| SU 36 | Summe Auszahlungen aus der Finanzierungstätigkeit | | | | | | | 0,00 | 0,00 | 0,00 |
| SA4 | Saldo (4) Geldfluss aus der Finanzierungstätigkeit (35 – 36) | | | | | | | 0,00 | 0,00 | 0,00 |
| SA5 | Saldo (5) Geldfluss aus der voranschlagswirksamen Gebarung (Saldo 3 + Saldo 4) | | | | | | | 174,50 | 200,00 | -25,50 |
| | | | | | | | | | | |
| 85 | Betriebe mit marktbestimmter Tätigkeit | | | | | | | | | |
| 850 | Betriebe der Wasserversorgung | | | | | | | | | |
| 850000 | Betriebe der Wasserversorgung | | | | | | | | | |
| Operative Gebarung | | | | | | | | | | |
| 2/850000+810000 | Erlöse für Stromeinspeisung | 2114 | 3114 | 13 | 14 873,71 | 14 800,00 | 73,71 | 14 873,71 | 14 800,00 | 73,71 |
| 2/850000+813000 | Erträge aus der Auflösung von Investitionszuschüssen (Kapitaltransfers) | 2127 | | | 60 508,04 | 59 800,00 | 708,04 | 0,00 | 0,00 | 0,00 |
| 2/850000+829000 | Sonstige Einnahmen | 2116 | 3116 | 18 | 75,82 | 200,00 | -124,18 | 47,82 | 200,00 | -152,18 |
| 6/850000+829910 | Sonstige Erträge | 2116 | 3116 | 18 | 36 350,90 | 34 400,00 | 1 950,90 | 36 350,90 | 34 400,00 | 1 950,90 |
| 2/850000+852100 | Bereitstellungsgebühr | 2113 | 3113 | 12 | 109 475,00 | 109 500,00 | -25,00 | 110 296,63 | 109 500,00 | 796,63 |
| 2/850000+852200 | Wasserbezugsgebühren | 2113 | 3113 | 12 | 107 996,03 | 110 000,00 | -2 003,97 | 107 790,34 | 110 000,00 | -2 209,66 |
| 2/850000+860000 | Transfers von Bund, Bundesfonds und Bundeskammern | 2121 | 3121 | 15 | 24 692,59 | 24 700,00 | -7,41 | 24 692,59 | 24 700,00 | -7,41 |
| SU 21 / 31 | Summe Erträge / Einzahlungen operative Gebarung | | | | 353 972,09 | 353 400,00 | 572,09 | 294 051,99 | 293 600,00 | 451,99 |
| 1/850000-400000 | Geringwertige Wirtschaftsgüter | 2221 | 3221 | 23 | 987,88 | 200,00 | 787,88 | 501,08 | 200,00 | 301,08 |
| 1/850000-413000 | Handelswaren (Wasser, Wasserzähler) | 2221 | 3221 | 23 | 3 959,52 | 5 000,00 | -1 040,48 | 3 959,52 | 5 000,00 | -1 040,48 |
| 1/850000-452000 | Treibstoffe | 2221 | 3221 | 23 | 1 088,95 | 1 500,00 | -411,05 | 1 088,95 | 1 500,00 | -411,05 |
| 1/850000-455000 | Chemische und artverwandte Mittel | 2221 | 3221 | 23 | 23 229,35 | 18 000,00 | 5 229,35 | 21 440,55 | 18 000,00 | 3 440,55 |
| 1/850000-600000 | Energiebezüge | 2222 | 3222 | 24 | 11 718,06 | 11 200,00 | 518,06 | 11 718,06 | 11 200,00 | 518,06 |
| 1/850000-612000 | Instandhaltung der Wasserversorgungsanlage | 2224 | 3224 | 24 | 26 625,57 | 25 000,00 | 1 625,57 | 26 568,96 | 25 000,00 | 1 568,96 |
| 1/850000-619000 | Instandhaltung von Sonderanlagen | 2224 | 3224 | 24 | 3 746,40 | 3 800,00 | -53,60 | 3 746,40 | 3 800,00 | -53,60 |
| 1/850000-631000 | Telekommunikationsdienste | 2222 | 3222 | 24 | 425,32 | 1 000,00 | -574,68 | 425,32 | 1 000,00 | -574,68 |
| 1/850000-650000 | Zinsen Bank Austria Darlehen 217 | 2241 | 3241 | 25 | 14,11 | 100,00 | -85,89 | 14,11 | 100,00 | -85,89 |
| 1/850000-650100 | Zinsen Bank Austria Darlehen 216 | 2241 | 3241 | 25 | 485,65 | 500,00 | -14,35 | 485,65 | 500,00 | -14,35 |
| 1/850000-650200 | Zinsen PSK Darlehen 204 | 2241 | 3241 | 25 | 293,15 | 300,00 | -6,85 | 293,15 | 300,00 | -6,85 |
| 1/850000-650400 | Zinsen Hypobank Darlehen 206 | 2241 | 3241 | 25 | 3 037,54 | 3 100,00 | -62,46 | 3 037,54 | 3 100,00 | -62,46 |
| 1/850000-650500 | Zinsen Darlehen 221 | 2241 | 3241 | 25 | 3 668,23 | 3 600,00 | 68,23 | 3 668,23 | 3 600,00 | 68,23 |
| 1/850000-650600 | Zinsen Raiffeisenbank Darlehen 223 | 2241 | 3241 | 25 | 764,86 | 800,00 | -35,14 | 764,86 | 800,00 | -35,14 |

| | | MVAG | | | Ergebnisrechnung | | | Finanzierungsrechnung | | |
|-------------------------------|---|------|------|----|-------------------|-------------------|-------------------|-----------------------|--------------------|-------------------|
| | | EH | FH | QU | RA 2020 | VA 2020 | RA - VA | RA 2020 | VA 2020 | RA - VA |
| 1/850000-670000 | Versicherungen | 2222 | 3222 | 24 | 2 363,77 | 2 500,00 | -136,23 | 2 363,77 | 2 500,00 | -136,23 |
| 1/850000-680000 | Planmäßige Abschreibung | 2226 | | | 152 102,15 | 149 700,00 | 2 402,15 | 0,00 | 0,00 | 0,00 |
| 1/850000-710000 | Öffentliche Abgaben (Kommunalsteuer, Gebrauchsabgabe) | 2225 | 3225 | 24 | 5 744,25 | 5 800,00 | -55,75 | 5 744,25 | 5 800,00 | -55,75 |
| 1/850000-720000 | Kostenbeiträge für Leistungen | 2225 | 3225 | 24 | 42 446,41 | 30 000,00 | 12 446,41 | 42 446,41 | 30 000,00 | 12 446,41 |
| 1/850000-728000 | Entgelte für sonstige Leistungen | 2225 | 3225 | 24 | 299,13 | 300,00 | -0,87 | 299,13 | 300,00 | -0,87 |
| 1/850000-729000 | Sonstige Ausgaben | 2225 | 3225 | 24 | 0,00 | 200,00 | -200,00 | 0,00 | 200,00 | -200,00 |
| 1/850000-729910 | Sonstige Aufwendungen | 2225 | 3225 | 24 | 0,00 | 34 400,00 | -34 400,00 | 0,00 | 34 400,00 | -34 400,00 |
| SU 22 / 32 | Summe Aufwendungen / Auszahlungen operative Gebarung | | | | 283 000,30 | 297 000,00 | -13 999,70 | 128 565,94 | 147 300,00 | -18 734,06 |
| SA 0 / SA 1 | (0) Nettoergebnis (21 - 22) / (1) Geldfluss operative Gebarung (31 - 32) | | | | 70 971,79 | 56 400,00 | 14 571,79 | 165 486,05 | 146 300,00 | 19 186,05 |
| SU 23 | Summe Haushaltsrücklagen | | | | 0,00 | 0,00 | 0,00 | 0,00 | 0,00 | 0,00 |
| SA00 | Nettoergebnis nach Zuw./Entn. Haushaltsrücklagen (Saldo 0 +/- SU23) | | | | 70 971,79 | 56 400,00 | 14 571,79 | | | |
| Investive Gebarung | | | | | | | | | | |
| 2/850000+300000 | Kapitaltransfers von Bund, Bundesfonds und Bundeskammern | | 3331 | 33 | 0,00 | 0,00 | 0,00 | 24 023,49 | 24 100,00 | -76,51 |
| 2/850000+307000 | Kapitaltransfers von privaten Haushalten und privaten Organisationen ohne Erwerbszweck und andere | | 3334 | 34 | 0,00 | 0,00 | 0,00 | 18 510,82 | 17 000,00 | 1 510,82 |
| SU 33 | Summe Einzahlungen investive Gebarung | | | | | | | 42 534,31 | 41 100,00 | 1 434,31 |
| 5/850000-020000 | Ankauf von Maschinen | | 3414 | 41 | 0,00 | 0,00 | 0,00 | 36 350,90 | 34 400,00 | 1 950,90 |
| SU 34 | Summe Auszahlungen investive Gebarung | | | | | | | 36 350,90 | 34 400,00 | 1 950,90 |
| SA2 | Saldo (2) Geldfluss aus der Investiven Gebarung (33 - 34) | | | | | | | 6 183,41 | 6 700,00 | -516,59 |
| SA3 | Saldo (3) Nettofinanzierungssaldo (Saldo 1 + Saldo 2) | | | | | | | 171 669,46 | 153 000,00 | 18 669,46 |
| Finanzierungstätigkeit | | | | | | | | | | |
| SU 35 | Summe Einzahlungen aus der Finanzierungstätigkeit | | | | | | | 0,00 | 0,00 | 0,00 |
| 1/850000-346000 | Tilgung Bank Austria Darlehen 217 | | 3614 | 65 | 0,00 | 0,00 | 0,00 | 9 804,46 | 9 800,00 | 4,46 |
| 1/850000-346100 | Tilgung Bank Austria Darlehen 216 | | 3614 | 65 | 0,00 | 0,00 | 0,00 | 23 363,17 | 23 400,00 | -36,83 |
| 1/850000-346200 | Tilgung PSK Darlehen 204 | | 3614 | 65 | 0,00 | 0,00 | 0,00 | 23 495,75 | 23 500,00 | -4,25 |
| 1/850000-346400 | Tilgung Hypobank Darlehen 206 | | 3614 | 65 | 0,00 | 0,00 | 0,00 | 32 465,80 | 32 200,00 | 265,80 |
| 1/850000-346500 | Tilgung Darlehen 221 | | 3614 | 65 | 0,00 | 0,00 | 0,00 | 60 163,82 | 58 700,00 | 1 463,82 |
| 1/850000-346600 | Tilgung Raiba-Darlehen 223 | | 3614 | 65 | 0,00 | 0,00 | 0,00 | 23 729,08 | 23 700,00 | 29,08 |
| SU 36 | Summe Auszahlungen aus der Finanzierungstätigkeit | | | | | | | 173 022,08 | 171 300,00 | 1 722,08 |
| SA4 | Saldo (4) Geldfluss aus der Finanzierungstätigkeit (35 - 36) | | | | | | | -173 022,08 | -171 300,00 | -1 722,08 |
| SA5 | Saldo (5) Geldfluss aus der voranschlagswirksamen Gebarung (Saldo 3 + Saldo 4) | | | | | | | -1 352,62 | -18 300,00 | 16 947,38 |
| 850200 | Wasserversorgung CHF-Darlehen | | | | | | | | | |
| Operative Gebarung | | | | | | | | | | |
| SU 21 / 31 | Summe Erträge / Einzahlungen operative Gebarung | | | | 0,00 | 0,00 | 0,00 | 0,00 | 0,00 | 0,00 |

| | | MVAG MVAG QU | | | Ergebnisrechnung | | | Finanzierungsrechnung | | |
|-------------------------------|---|--------------|------|----|-------------------|-------------------|----------------|-----------------------|-------------------|-----------------|
| | | EH | FH | | RA 2020 | VA 2020 | RA - VA | RA 2020 | VA 2020 | RA - VA |
| 5/850200-697000 | Kursverluste | 2244 | 3244 | | 713,42 | 0,00 | 713,42 | 713,42 | 0,00 | 713,42 |
| SU 22 / 32 | Summe Aufwendungen / Auszahlungen operative Gebarung | | | | 713,42 | 0,00 | 713,42 | 713,42 | 0,00 | 713,42 |
| SA 0 / SA 1 | (0) Nettoergebnis (21 - 22) / (1) Geldfluss operative Gebarung (31 - 32) | | | | -713,42 | 0,00 | -713,42 | -713,42 | 0,00 | -713,42 |
| SU 23 | Summe Haushaltsrücklagen | | | | 0,00 | 0,00 | 0,00 | 0,00 | 0,00 | 0,00 |
| SA00 | Nettoergebnis nach Zuw./Entn. Haushaltsrücklagen (Saldo 0 +/- SU23) | | | | -713,42 | 0,00 | -713,42 | | | |
| Investive Gebarung | | | | | | | | | | |
| SU 33 | Summe Einzahlungen investive Gebarung | | | | | | | 0,00 | 0,00 | 0,00 |
| SU 34 | Summe Auszahlungen investive Gebarung | | | | | | | 0,00 | 0,00 | 0,00 |
| SA2 | Saldo (2) Geldfluss aus der Investiven Gebarung (33 - 34) | | | | | | | 0,00 | 0,00 | 0,00 |
| SA3 | Saldo (3) Nettofinanzierungssaldo (Saldo 1 + Saldo 2) | | | | | | | -713,42 | 0,00 | -713,42 |
| Finanzierungstätigkeit | | | | | | | | | | |
| 6/850200+346000 | Zugang Kursverlust Darlehen 221 | | 3514 | 55 | 0,00 | 0,00 | 0,00 | 713,42 | 0,00 | 713,42 |
| SU 35 | Summe Einzahlungen aus der Finanzierungstätigkeit | | | | | | | 713,42 | 0,00 | 713,42 |
| SU 36 | Summe Auszahlungen aus der Finanzierungstätigkeit | | | | | | | 0,00 | 0,00 | 0,00 |
| SA4 | Saldo (4) Geldfluss aus der Finanzierungstätigkeit (35 - 36) | | | | | | | 713,42 | 0,00 | 713,42 |
| SA5 | Saldo (5) Geldfluss aus der voranschlagswirksamen Gebarung (Saldo 3 + Saldo 4) | | | | | | | 0,00 | 0,00 | 0,00 |
| 851 | Betriebe der Abwasserbeseitigung | | | | | | | | | |
| 851000 | Betriebe der Abwasserbeseitigung | | | | | | | | | |
| Operative Gebarung | | | | | | | | | | |
| 2/851000+813000 | Erträge aus der Auflösung von Investitionszuschüssen (Kapitaltransfers) | | 2127 | | 60 399,65 | 60 300,00 | 99,65 | 0,00 | 0,00 | 0,00 |
| 6/851000+829910 | Sonstige Erträge | 2116 | 3116 | 18 | 7 847,33 | 8 000,00 | -152,67 | 7 847,33 | 8 000,00 | -152,67 |
| 2/851000+852100 | Kanalbenutzungsgebühr | 2113 | 3113 | 12 | 241 823,30 | 241 000,00 | 823,30 | 246 243,50 | 241 000,00 | 5 243,50 |
| 2/851000+860000 | Transfers von Bund, Bundesfonds und Bundeskammern | 2121 | 3121 | 15 | 37 570,29 | 37 500,00 | 70,29 | 37 570,29 | 37 500,00 | 70,29 |
| SU 21 / 31 | Summe Erträge / Einzahlungen operative Gebarung | | | | 347 640,57 | 346 800,00 | 840,57 | 291 661,12 | 286 500,00 | 5 161,12 |
| 1/851000-452000 | Treibstoffe | 2221 | 3221 | 23 | 1 088,94 | 1 500,00 | -411,06 | 1 088,94 | 1 500,00 | -411,06 |
| 1/851000-600000 | Energiebezüge | 2222 | 3222 | 24 | 3 964,29 | 4 000,00 | -35,71 | 3 964,29 | 4 000,00 | -35,71 |
| 1/851000-612000 | Instandhaltung der Kanalisationsanlage | 2224 | 3224 | 24 | 14 262,96 | 25 000,00 | -10 737,04 | 13 408,18 | 25 000,00 | -11 591,82 |
| 1/851000-631000 | Telekommunikationsdienste | 2222 | 3222 | 24 | 301,28 | 400,00 | -98,72 | 301,28 | 400,00 | -98,72 |
| 1/851000-650400 | Zinsen Bank Austria Darlehen 202 | 2241 | 3241 | 25 | 285,22 | 300,00 | -14,78 | 285,22 | 300,00 | -14,78 |
| 1/851000-650500 | Zinsen PSK Darlehen 200 | 2241 | 3241 | 25 | 222,57 | 200,00 | 22,57 | 222,57 | 200,00 | 22,57 |
| 1/851000-650700 | Zinsen Bank Austria - CA Darlehen 207 | 2241 | 3241 | 25 | 1 047,20 | 1 000,00 | 47,20 | 1 047,20 | 1 000,00 | 47,20 |
| 1/851000-650800 | Zinsen Raiffeisenbank Darlehen 224 | 2241 | 3241 | 25 | 592,06 | 600,00 | -7,94 | 592,06 | 600,00 | -7,94 |
| 1/851000-680000 | Planmäßige Abschreibung | 2226 | | | 101 541,97 | 101 500,00 | 41,97 | 0,00 | 0,00 | 0,00 |
| 1/851000-710000 | Öffentliche Abgaben (Kommunalsteuer, Gebrauchsabgabe) | 2225 | 3225 | 24 | 6 023,70 | 6 000,00 | 23,70 | 6 023,70 | 6 000,00 | 23,70 |
| 1/851000-720000 | Kostenbeiträge für Leistungen | 2225 | 3225 | 24 | 34 830,94 | 20 000,00 | 14 830,94 | 34 830,94 | 20 000,00 | 14 830,94 |

| | | MVAG | | | Ergebnisrechnung | | | Finanzierungsrechnung | | |
|-------------------------------|---|------|------|----|-------------------|-------------------|------------------|-----------------------|--------------------|-----------------|
| | | EH | FH | QU | RA 2020 | VA 2020 | RA - VA | RA 2020 | VA 2020 | RA - VA |
| 1/851000-728000 | Entgelte für sonstige Leistungen | 2225 | 3225 | 24 | 0,00 | 200,00 | -200,00 | 0,00 | 200,00 | -200,00 |
| 1/851000-729000 | Sonstige Ausgaben | 2225 | 3225 | 24 | 0,00 | 500,00 | -500,00 | 0,00 | 500,00 | -500,00 |
| 1/851000-755000 | Transfers an Unternehmen (ohne Finanzunternehmen) und andere | 2233 | 3233 | 27 | 109 860,92 | 110 000,00 | -139,08 | 109 860,92 | 110 000,00 | -139,08 |
| SU 22 / 32 | Summe Aufwendungen / Auszahlungen operative Gebarung | | | | 274 022,05 | 271 200,00 | 2 822,05 | 171 625,30 | 169 700,00 | 1 925,30 |
| SA 0 / SA 1 | (0) Nettoergebnis (21 - 22) / (1) Geldfluss operative Gebarung (31 - 32) | | | | 73 618,52 | 75 600,00 | -1 981,48 | 120 035,82 | 116 800,00 | 3 235,82 |
| SU 23 | Summe Haushaltsrücklagen | | | | 0,00 | 0,00 | 0,00 | 0,00 | 0,00 | 0,00 |
| SA00 | Nettoergebnis nach Zuw./Entn. Haushaltsrücklagen (Saldo 0 +/- SU23) | | | | 73 618,52 | 75 600,00 | -1 981,48 | | | |
| Investive Gebarung | | | | | | | | | | |
| 2/851000+300000 | Kapitaltransfers von Bund, Bundesfonds und Bundeskammern | | 3331 | 33 | 0,00 | 0,00 | 0,00 | 20 166,21 | 20 100,00 | 66,21 |
| 2/851000+307000 | Kapitaltransfers von privaten Haushalten und privaten Organisationen ohne Erwerbszweck und andere | | 3334 | 34 | 0,00 | 0,00 | 0,00 | 11 700,51 | 10 000,00 | 1 700,51 |
| SU 33 | Summe Einzahlungen investive Gebarung | | | | | | | 31 866,72 | 30 100,00 | 1 766,72 |
| 1/851000-004000 | Kanalbauten und -anlagen | | 3412 | 40 | 0,00 | 0,00 | 0,00 | 7 847,33 | 8 000,00 | -152,67 |
| SU 34 | Summe Auszahlungen investive Gebarung | | | | | | | 7 847,33 | 8 000,00 | -152,67 |
| SA2 | Saldo (2) Geldfluss aus der Investiven Gebarung (33 - 34) | | | | | | | 24 019,39 | 22 100,00 | 1 919,39 |
| SA3 | Saldo (3) Nettofinanzierungssaldo (Saldo 1 + Saldo 2) | | | | | | | 144 055,21 | 138 900,00 | 5 155,21 |
| Finanzierungstätigkeit | | | | | | | | | | |
| SU 35 | Summe Einzahlungen aus der Finanzierungstätigkeit | | | | | | | 0,00 | 0,00 | 0,00 |
| 1/851000-346000 | Tilgung PSK Darlehen 200 | | 3614 | 65 | 0,00 | 0,00 | 0,00 | 17 838,81 | 17 800,00 | 38,81 |
| 1/851000-346200 | Tilgung Bank Austria Darlehen 202 | | 3614 | 65 | 0,00 | 0,00 | 0,00 | 18 173,46 | 18 200,00 | -26,54 |
| 1/851000-346300 | Tilgung Bank Austria - CA Darlehen 207 | | 3614 | 65 | 0,00 | 0,00 | 0,00 | 50 883,20 | 50 900,00 | -16,80 |
| 1/851000-346500 | Tilgung Raiffeisenbank Darlehen 224 | | 3614 | 65 | 0,00 | 0,00 | 0,00 | 18 367,96 | 18 400,00 | -32,04 |
| SU 36 | Summe Auszahlungen aus der Finanzierungstätigkeit | | | | | | | 105 263,43 | 105 300,00 | -36,57 |
| SA4 | Saldo (4) Geldfluss aus der Finanzierungstätigkeit (35 - 36) | | | | | | | -105 263,43 | -105 300,00 | 36,57 |
| SA5 | Saldo (5) Geldfluss aus der voranschlagswirksamen Gebarung (Saldo 3 + Saldo 4) | | | | | | | 38 791,78 | 33 600,00 | 5 191,78 |
| 853 | Betriebe für die Errichtung und Verwaltung von Wohn- und Ge | | | | | | | | | |
| 853000 | Betriebe für die Errichtung und Verw. von Wohn- u. Geschäftsgeb. | | | | | | | | | |
| Operative Gebarung | | | | | | | | | | |
| 2/853000+802000 | Veräußerungen von Gebäuden und Bauten | 2116 | | 30 | 19 304,72 | 19 300,00 | 4,72 | 0,00 | 0,00 | 0,00 |
| 2/853000+811000 | Mieten und Betriebs- kostenersätze Herrenhaus | 2115 | 3115 | 14 | 5 868,71 | 5 800,00 | 68,71 | 5 868,71 | 5 800,00 | 68,71 |
| SU 21 / 31 | Summe Erträge / Einzahlungen operative Gebarung | | | | 25 173,43 | 25 100,00 | 73,43 | 5 868,71 | 5 800,00 | 68,71 |
| 1/853000-600000 | Energiebezüge | 2222 | 3222 | 24 | 598,75 | 600,00 | -1,25 | 598,75 | 600,00 | -1,25 |
| 1/853000-670000 | Versicherung Herrenhaus | 2222 | 3222 | 24 | 356,63 | 400,00 | -43,37 | 356,63 | 400,00 | -43,37 |
| 1/853000-680000 | Planmäßige Abschreibung | 2226 | | | 6 434,91 | 6 500,00 | -65,09 | 0,00 | 0,00 | 0,00 |

| | | MVAG | | | Ergebnisrechnung | | | Finanzierungsrechnung | | |
|-------------------------------|---|------|------|----|------------------|------------------|------------------|-----------------------|-------------------|------------------|
| | | EH | FH | QU | RA 2020 | VA 2020 | RA - VA | RA 2020 | VA 2020 | RA - VA |
| 1/853000-710000 | Öffentliche Abgaben, ohne Gebühren gemäß FAG | 2225 | 3225 | 24 | 16 512,70 | 16 500,00 | 12,70 | 16 512,70 | 16 500,00 | 12,70 |
| 1/853000-729000 | Sonstige Ausgaben Herrenhaus | 2225 | 3225 | 24 | 335,83 | 300,00 | 35,83 | 335,83 | 300,00 | 35,83 |
| SU 22 / 32 | Summe Aufwendungen / Auszahlungen operative Gebarung | | | | 24 238,82 | 24 300,00 | -61,18 | 17 803,91 | 17 800,00 | 3,91 |
| SA 0 / SA 1 | (0) Nettoergebnis (21 - 22) / (1) Geldfluss operative Gebarung (31 - 32) | | | | 934,61 | 800,00 | 134,61 | -11 935,20 | -12 000,00 | 64,80 |
| SU 23 | Summe Haushaltsrücklagen | | | | 0,00 | 0,00 | 0,00 | 0,00 | 0,00 | 0,00 |
| SA00 | Nettoergebnis nach Zuw./Entn. Haushaltsrücklagen (Saldo 0 +/- SU23) | | | | 934,61 | 800,00 | 134,61 | | | |
| Investive Gebarung | | | | | | | | | | |
| 2/853000+000000 | Bebaute Grundstücke | | 3312 | 30 | 0,00 | 0,00 | 0,00 | 180 339,00 | 180 300,00 | 39,00 |
| 2/853000+010000 | Gebäude und Bauten | | 3313 | 30 | 0,00 | 0,00 | 0,00 | 187 556,28 | 187 600,00 | -43,72 |
| 2/853000+802000 | Veräußerungen von Gebäuden und Bauten | | 3313 | 30 | 0,00 | 0,00 | 0,00 | 19 304,72 | 19 300,00 | 4,72 |
| SU 33 | Summe Einzahlungen investive Gebarung | | | | | | | 387 200,00 | 387 200,00 | 0,00 |
| SU 34 | Summe Auszahlungen investive Gebarung | | | | | | | 0,00 | 0,00 | 0,00 |
| SA2 | Saldo (2) Geldfluss aus der Investiven Gebarung (33 - 34) | | | | | | | 387 200,00 | 387 200,00 | 0,00 |
| SA3 | Saldo (3) Nettofinanzierungssaldo (Saldo 1 + Saldo 2) | | | | | | | 375 264,80 | 375 200,00 | 64,80 |
| Finanzierungstätigkeit | | | | | | | | | | |
| SU 35 | Summe Einzahlungen aus der Finanzierungstätigkeit | | | | | | | 0,00 | 0,00 | 0,00 |
| SU 36 | Summe Auszahlungen aus der Finanzierungstätigkeit | | | | | | | 0,00 | 0,00 | 0,00 |
| SA4 | Saldo (4) Geldfluss aus der Finanzierungstätigkeit (35 - 36) | | | | | | | 0,00 | 0,00 | 0,00 |
| SA5 | Saldo (5) Geldfluss aus der voranschlagswirksamen Gebarung (Saldo 3 + Saldo 4) | | | | | | | 375 264,80 | 375 200,00 | 64,80 |
| 853400 | Betriebe für die Errichtung und Verw. von Wohn- u. Geschäftsgeb. | | | | | | | | | |
| Operative Gebarung | | | | | | | | | | |
| 2/853400+811000 | Mieten und Betriebs- kostenersätze Danglsiedlung 136 | 2115 | 3115 | 14 | 25 075,01 | 24 600,00 | 475,01 | 25 075,01 | 24 600,00 | 475,01 |
| SU 21 / 31 | Summe Erträge / Einzahlungen operative Gebarung | | | | 25 075,01 | 24 600,00 | 475,01 | 25 075,01 | 24 600,00 | 475,01 |
| 1/853400-614000 | Instandhaltung Danglsiedlung 136 | 2224 | 3224 | 24 | 829,08 | 2 600,00 | -1 770,92 | 829,08 | 2 600,00 | -1 770,92 |
| 1/853400-680000 | Planmäßige Abschreibung | 2226 | | | 7 740,09 | 7 700,00 | 40,09 | 0,00 | 0,00 | 0,00 |
| 1/853400-700000 | Betriebskosten Danglsiedlung 136 | 2223 | 3223 | 24 | 6 603,46 | 6 200,00 | 403,46 | 6 603,46 | 6 200,00 | 403,46 |
| SU 22 / 32 | Summe Aufwendungen / Auszahlungen operative Gebarung | | | | 15 172,63 | 16 500,00 | -1 327,37 | 7 432,54 | 8 800,00 | -1 367,46 |
| SA 0 / SA 1 | (0) Nettoergebnis (21 - 22) / (1) Geldfluss operative Gebarung (31 - 32) | | | | 9 902,38 | 8 100,00 | 1 802,38 | 17 642,47 | 15 800,00 | 1 842,47 |
| SU 23 | Summe Haushaltsrücklagen | | | | 0,00 | 0,00 | 0,00 | 0,00 | 0,00 | 0,00 |
| SA00 | Nettoergebnis nach Zuw./Entn. Haushaltsrücklagen (Saldo 0 +/- SU23) | | | | 9 902,38 | 8 100,00 | 1 802,38 | | | |
| Investive Gebarung | | | | | | | | | | |
| SU 33 | Summe Einzahlungen investive Gebarung | | | | | | | 0,00 | 0,00 | 0,00 |
| SU 34 | Summe Auszahlungen investive Gebarung | | | | | | | 0,00 | 0,00 | 0,00 |
| SA2 | Saldo (2) Geldfluss aus der Investiven Gebarung (33 - 34) | | | | | | | 0,00 | 0,00 | 0,00 |
| SA3 | Saldo (3) Nettofinanzierungssaldo (Saldo 1 + Saldo 2) | | | | | | | 17 642,47 | 15 800,00 | 1 842,47 |

| | | MVAG MVAG QU | | | Ergebnisrechnung | | | Finanzierungsrechnung | | |
|--|---|--------------|------|----|------------------|------------------|------------------|-----------------------|------------------|------------------|
| | | EH | FH | | RA 2020 | VA 2020 | RA - VA | RA 2020 | VA 2020 | RA - VA |
| Finanzierungstätigkeit | | | | | | | | | | |
| SU 35 | Summe Einzahlungen aus der Finanzierungstätigkeit | | | | | | | 0,00 | 0,00 | 0,00 |
| SU 36 | Summe Auszahlungen aus der Finanzierungstätigkeit | | | | | | | 0,00 | 0,00 | 0,00 |
| SA4 | Saldo (4) Geldfluss aus der Finanzierungstätigkeit (35 – 36) | | | | | | | 0,00 | 0,00 | 0,00 |
| SA5 | Saldo (5) Geldfluss aus der voranschlagswirksamen Gebarung (Saldo 3 + Saldo 4) | | | | | | | 17 642,47 | 15 800,00 | 1 842,47 |
| 853500 Betriebe für die Errichtung und Verw. von Wohn- u. Geschäftsgeb. | | | | | | | | | | |
| Operative Gebarung | | | | | | | | | | |
| 2/853500+811000 | Mieten und Betriebs- kostenersätze Danglsiedlung 154 | 2115 | 3115 | 14 | 23 909,84 | 23 600,00 | 309,84 | 23 909,84 | 23 600,00 | 309,84 |
| SU 21 / 31 | Summe Erträge / Einzahlungen operative Gebarung | | | | 23 909,84 | 23 600,00 | 309,84 | 23 909,84 | 23 600,00 | 309,84 |
| 1/853500-614000 | Instandhaltung Danglsiedlung 154 | 2224 | 3224 | 24 | 688,62 | 3 000,00 | -2 311,38 | 688,62 | 3 000,00 | -2 311,38 |
| 1/853500-680000 | Planmäßige Abschreibung | 2226 | | | 7 740,09 | 7 700,00 | 40,09 | 0,00 | 0,00 | 0,00 |
| 1/853500-700000 | Betriebskosten Danglsiedlung 154 | 2223 | 3223 | 24 | 6 281,33 | 6 000,00 | 281,33 | 6 281,33 | 6 000,00 | 281,33 |
| SU 22 / 32 | Summe Aufwendungen / Auszahlungen operative Gebarung | | | | 14 710,04 | 16 700,00 | -1 989,96 | 6 969,95 | 9 000,00 | -2 030,05 |
| SA 0 / SA 1 | (0) Nettoergebnis (21 - 22) / (1) Geldfluss operative Gebarung (31 – 32) | | | | 9 199,80 | 6 900,00 | 2 299,80 | 16 939,89 | 14 600,00 | 2 339,89 |
| SU 23 | Summe Haushaltsrücklagen | | | | 0,00 | 0,00 | 0,00 | 0,00 | 0,00 | 0,00 |
| SA00 | Nettoergebnis nach Zuw./Entn. Haushaltsrücklagen (Saldo 0 +/- SU23) | | | | 9 199,80 | 6 900,00 | 2 299,80 | | | |
| Investive Gebarung | | | | | | | | | | |
| SU 33 | Summe Einzahlungen investive Gebarung | | | | | | | 0,00 | 0,00 | 0,00 |
| SU 34 | Summe Auszahlungen investive Gebarung | | | | | | | 0,00 | 0,00 | 0,00 |
| SA2 | Saldo (2) Geldfluss aus der Investiven Gebarung (33 – 34) | | | | | | | 0,00 | 0,00 | 0,00 |
| SA3 | Saldo (3) Nettofinanzierungssaldo (Saldo 1 + Saldo 2) | | | | | | | 16 939,89 | 14 600,00 | 2 339,89 |
| Finanzierungstätigkeit | | | | | | | | | | |
| SU 35 | Summe Einzahlungen aus der Finanzierungstätigkeit | | | | | | | 0,00 | 0,00 | 0,00 |
| SU 36 | Summe Auszahlungen aus der Finanzierungstätigkeit | | | | | | | 0,00 | 0,00 | 0,00 |
| SA4 | Saldo (4) Geldfluss aus der Finanzierungstätigkeit (35 – 36) | | | | | | | 0,00 | 0,00 | 0,00 |
| SA5 | Saldo (5) Geldfluss aus der voranschlagswirksamen Gebarung (Saldo 3 + Saldo 4) | | | | | | | 16 939,89 | 14 600,00 | 2 339,89 |
| 853600 Betriebe für die Errichtung und Verw. von Wohn- u. Geschäftsgeb. | | | | | | | | | | |
| Operative Gebarung | | | | | | | | | | |
| 2/853600+811000 | Mieten und Betriebs- kostenersätze Danglsiedlung 172 | 2115 | 3115 | 14 | 23 473,98 | 23 500,00 | -26,02 | 23 473,98 | 23 500,00 | -26,02 |
| SU 21 / 31 | Summe Erträge / Einzahlungen operative Gebarung | | | | 23 473,98 | 23 500,00 | -26,02 | 23 473,98 | 23 500,00 | -26,02 |
| 1/853600-614000 | Instandhaltung Danglsiedlung 172 | 2224 | 3224 | 24 | 4 955,50 | 2 000,00 | 2 955,50 | 4 955,50 | 2 000,00 | 2 955,50 |
| 1/853600-680000 | Planmäßige Abschreibung | 2226 | | | 7 740,09 | 7 700,00 | 40,09 | 0,00 | 0,00 | 0,00 |
| 1/853600-700000 | Betriebskosten Danglsiedlung 172 | 2223 | 3223 | 24 | 5 894,17 | 0,00 | 5 894,17 | 5 894,17 | 0,00 | 5 894,17 |
| SU 22 / 32 | Summe Aufwendungen / Auszahlungen operative Gebarung | | | | 18 589,76 | 9 700,00 | 8 889,76 | 10 849,67 | 2 000,00 | 8 849,67 |

| | MVAG | MVAG | QU | Ergebnisrechnung | | | Finanzierungsrechnung | | | | | | | | | | | | | | | | | | | | |
|-------------------------------|------|------|----|------------------|------|----|-----------------------|---------|---------|---------|---------|---------|--|--|--|--|--|--|--|--|---|------------------|------------------|------------------|------------------|------------------|------------------|
| | | | | EH | FH | | RA 2020 | VA 2020 | RA - VA | RA 2020 | VA 2020 | RA - VA | | | | | | | | | | | | | | | |
| SA 0 / SA 1 | | | | | | | | | | | | | | | | | | | | | | | | | | | |
| | | | | | | | | | | | | | | | | | | | | | (0) Nettoergebnis (21 - 22) / (1) Geldfluss operative Gebarung (31 – 32) | 4 884,22 | 13 800,00 | -8 915,78 | 12 624,31 | 21 500,00 | -8 875,69 |
| SU 23 | | | | | | | | | | | | | | | | | | | | | Summe Haushaltsrücklagen | 0,00 | 0,00 | 0,00 | 0,00 | 0,00 | 0,00 |
| SA00 | | | | | | | | | | | | | | | | | | | | | Nettoergebnis nach Zuw./Entn. Haushaltsrücklagen (Saldo 0 +/- SU23) | 4 884,22 | 13 800,00 | -8 915,78 | | | |
| Investive Gebarung | | | | | | | | | | | | | | | | | | | | | | | | | | | |
| SU 33 | | | | | | | | | | | | | | | | | | | | | Summe Einzahlungen investive Gebarung | | | | 0,00 | 0,00 | 0,00 |
| SU 34 | | | | | | | | | | | | | | | | | | | | | Summe Auszahlungen investive Gebarung | | | | 0,00 | 0,00 | 0,00 |
| SA2 | | | | | | | | | | | | | | | | | | | | | Saldo (2) Geldfluss aus der Investiven Gebarung (33 – 34) | | | | 0,00 | 0,00 | 0,00 |
| SA3 | | | | | | | | | | | | | | | | | | | | | Saldo (3) Nettofinanzierungssaldo (Saldo 1 + Saldo 2) | | | | 12 624,31 | 21 500,00 | -8 875,69 |
| Finanzierungstätigkeit | | | | | | | | | | | | | | | | | | | | | | | | | | | |
| SU 35 | | | | | | | | | | | | | | | | | | | | | Summe Einzahlungen aus der Finanzierungstätigkeit | | | | 0,00 | 0,00 | 0,00 |
| SU 36 | | | | | | | | | | | | | | | | | | | | | Summe Auszahlungen aus der Finanzierungstätigkeit | | | | 0,00 | 0,00 | 0,00 |
| SA4 | | | | | | | | | | | | | | | | | | | | | Saldo (4) Geldfluss aus der Finanzierungstätigkeit (35 – 36) | | | | 0,00 | 0,00 | 0,00 |
| SA5 | | | | | | | | | | | | | | | | | | | | | Saldo (5) Geldfluss aus der voranschlagswirksamen Gebarung (Saldo 3 + Saldo 4) | | | | 12 624,31 | 21 500,00 | -8 875,69 |
| 853700 | | | | | | | | | | | | | | | | | | | | | Betriebe für die Errichtung und Verw. von Wohn- u. Geschäftsgeb- | | | | | | |
| Operative Gebarung | | | | | | | | | | | | | | | | | | | | | | | | | | | |
| 2/853700+811000 | | | | 2115 | 3115 | 14 | | | | | | | | | | | | | | | Mieten und Betriebs- kostenersätze Hauptstraße 98-100 | 12 428,93 | 12 300,00 | 128,93 | 12 428,93 | 12 300,00 | 128,93 |
| SU 21 / 31 | | | | | | | | | | | | | | | | | | | | | Summe Erträge / Einzahlungen operative Gebarung | 12 428,93 | 12 300,00 | 128,93 | 12 428,93 | 12 300,00 | 128,93 |
| 1/853700-614000 | | | | 2224 | 3224 | 24 | | | | | | | | | | | | | | | Instandhaltung Hauptstraße 98-100 | 1 086,57 | 0,00 | 1 086,57 | 1 086,57 | 0,00 | 1 086,57 |
| 1/853700-680000 | | | | 2226 | | | | | | | | | | | | | | | | | Planmäßige Abschreibung | 12 247,35 | 12 200,00 | 47,35 | 0,00 | 0,00 | 0,00 |
| 1/853700-700000 | | | | 2223 | 3223 | 24 | | | | | | | | | | | | | | | Betriebskosten Hauptstraße 98-100 | 3 116,80 | 3 000,00 | 116,80 | 3 116,80 | 3 000,00 | 116,80 |
| SU 22 / 32 | | | | | | | | | | | | | | | | | | | | | Summe Aufwendungen / Auszahlungen operative Gebarung | 16 450,72 | 15 200,00 | 1 250,72 | 4 203,37 | 3 000,00 | 1 203,37 |
| SA 0 / SA 1 | | | | | | | | | | | | | | | | | | | | | (0) Nettoergebnis (21 - 22) / (1) Geldfluss operative Gebarung (31 – 32) | -4 021,79 | -2 900,00 | -1 121,79 | 8 225,56 | 9 300,00 | -1 074,44 |
| SU 23 | | | | | | | | | | | | | | | | | | | | | Summe Haushaltsrücklagen | 0,00 | 0,00 | 0,00 | 0,00 | 0,00 | 0,00 |
| SA00 | | | | | | | | | | | | | | | | | | | | | Nettoergebnis nach Zuw./Entn. Haushaltsrücklagen (Saldo 0 +/- SU23) | -4 021,79 | -2 900,00 | -1 121,79 | | | |
| Investive Gebarung | | | | | | | | | | | | | | | | | | | | | | | | | | | |
| SU 33 | | | | | | | | | | | | | | | | | | | | | Summe Einzahlungen investive Gebarung | | | | 0,00 | 0,00 | 0,00 |
| SU 34 | | | | | | | | | | | | | | | | | | | | | Summe Auszahlungen investive Gebarung | | | | 0,00 | 0,00 | 0,00 |
| SA2 | | | | | | | | | | | | | | | | | | | | | Saldo (2) Geldfluss aus der Investiven Gebarung (33 – 34) | | | | 0,00 | 0,00 | 0,00 |
| SA3 | | | | | | | | | | | | | | | | | | | | | Saldo (3) Nettofinanzierungssaldo (Saldo 1 + Saldo 2) | | | | 8 225,56 | 9 300,00 | -1 074,44 |
| Finanzierungstätigkeit | | | | | | | | | | | | | | | | | | | | | | | | | | | |
| SU 35 | | | | | | | | | | | | | | | | | | | | | Summe Einzahlungen aus der Finanzierungstätigkeit | | | | 0,00 | 0,00 | 0,00 |
| SU 36 | | | | | | | | | | | | | | | | | | | | | Summe Auszahlungen aus der Finanzierungstätigkeit | | | | 0,00 | 0,00 | 0,00 |
| SA4 | | | | | | | | | | | | | | | | | | | | | Saldo (4) Geldfluss aus der Finanzierungstätigkeit (35 – 36) | | | | 0,00 | 0,00 | 0,00 |
| SA5 | | | | | | | | | | | | | | | | | | | | | Saldo (5) Geldfluss aus der voranschlagswirksamen Gebarung (Saldo 3 + Saldo 4) | | | | 8 225,56 | 9 300,00 | -1 074,44 |

| | MVAG | MVAG | QU | Ergebnisrechnung | | | Finanzierungsrechnung | | | | |
|-------------------------------|---|---------------|------|------------------|----|------------------|-----------------------|------------------|------------------|------------------|------------------|
| | | | | EH | FH | | RA 2020 | VA 2020 | RA - VA | RA 2020 | VA 2020 |
| 853800 | Betriebe für die Errichtung und Verw. von Wohn- und Geschäftsgeb. | | | | | | | | | | |
| Operative Gebarung | | | | | | | | | | | |
| 2/853800+811000 | Mieten und Betriebs- | kostenersätze | 2115 | 3115 | 14 | 6 942,19 | 7 000,00 | -57,81 | 6 942,19 | 7 000,00 | -57,81 |
| | Brand 112 | | | | | | | | | | |
| SU 21 / 31 | Summe Erträge / Einzahlungen operative Gebarung | | | | | 6 942,19 | 7 000,00 | -57,81 | 6 942,19 | 7 000,00 | -57,81 |
| 1/853800-614000 | Instandhaltung Brand 112 | | 2224 | 3224 | 24 | 510,82 | 1 000,00 | -489,18 | 510,82 | 1 000,00 | -489,18 |
| 1/853800-680000 | Planmäßige Abschreibung | | 2226 | | | 12 341,05 | 12 300,00 | 41,05 | 0,00 | 0,00 | 0,00 |
| 1/853800-700000 | Betriebskosten Brand 112 | | 2223 | 3223 | 24 | 3 079,18 | 3 000,00 | 79,18 | 3 079,18 | 3 000,00 | 79,18 |
| SU 22 / 32 | Summe Aufwendungen / Auszahlungen operative Gebarung | | | | | 15 931,05 | 16 300,00 | -368,95 | 3 590,00 | 4 000,00 | -410,00 |
| SA 0 / SA 1 | (0) Nettoergebnis (21 - 22) / (1) Geldfluss operative Gebarung (31 - 32) | | | | | -8 988,86 | -9 300,00 | 311,14 | 3 352,19 | 3 000,00 | 352,19 |
| SU 23 | Summe Haushaltsrücklagen | | | | | 0,00 | 0,00 | 0,00 | 0,00 | 0,00 | 0,00 |
| SA00 | Nettoergebnis nach Zuw./Entn. Haushaltsrücklagen (Saldo 0 +/- SU23) | | | | | -8 988,86 | -9 300,00 | 311,14 | | | |
| Investive Gebarung | | | | | | | | | | | |
| SU 33 | Summe Einzahlungen investive Gebarung | | | | | | | | 0,00 | 0,00 | 0,00 |
| SU 34 | Summe Auszahlungen investive Gebarung | | | | | | | | 0,00 | 0,00 | 0,00 |
| SA2 | Saldo (2) Geldfluss aus der Investiven Gebarung (33 - 34) | | | | | | | | 0,00 | 0,00 | 0,00 |
| SA3 | Saldo (3) Nettofinanzierungssaldo (Saldo 1 + Saldo 2) | | | | | | | | 3 352,19 | 3 000,00 | 352,19 |
| Finanzierungstätigkeit | | | | | | | | | | | |
| SU 35 | Summe Einzahlungen aus der Finanzierungstätigkeit | | | | | | | | 0,00 | 0,00 | 0,00 |
| SU 36 | Summe Auszahlungen aus der Finanzierungstätigkeit | | | | | | | | 0,00 | 0,00 | 0,00 |
| SA4 | Saldo (4) Geldfluss aus der Finanzierungstätigkeit (35 - 36) | | | | | | | | 0,00 | 0,00 | 0,00 |
| SA5 | Saldo (5) Geldfluss aus der voranschlagswirksamen Gebarung (Saldo 3 + Saldo 4) | | | | | | | | 3 352,19 | 3 000,00 | 352,19 |
| 853900 | Betriebe für Errichtung und Verw. von Wohn- u. Geschäftsgeb. | | | | | | | | | | |
| Operative Gebarung | | | | | | | | | | | |
| SU 21 / 31 | Summe Erträge / Einzahlungen operative Gebarung | | | | | 0,00 | 0,00 | 0,00 | 0,00 | 0,00 | 0,00 |
| 1/853900-720000 | Kostenbeiträge für Leistungen | | 2225 | 3225 | 24 | 9 970,94 | 6 000,00 | 3 970,94 | 9 970,94 | 6 000,00 | 3 970,94 |
| SU 22 / 32 | Summe Aufwendungen / Auszahlungen operative Gebarung | | | | | 9 970,94 | 6 000,00 | 3 970,94 | 9 970,94 | 6 000,00 | 3 970,94 |
| SA 0 / SA 1 | (0) Nettoergebnis (21 - 22) / (1) Geldfluss operative Gebarung (31 - 32) | | | | | -9 970,94 | -6 000,00 | -3 970,94 | -9 970,94 | -6 000,00 | -3 970,94 |
| SU 23 | Summe Haushaltsrücklagen | | | | | 0,00 | 0,00 | 0,00 | 0,00 | 0,00 | 0,00 |
| SA00 | Nettoergebnis nach Zuw./Entn. Haushaltsrücklagen (Saldo 0 +/- SU23) | | | | | -9 970,94 | -6 000,00 | -3 970,94 | | | |
| Investive Gebarung | | | | | | | | | | | |
| SU 33 | Summe Einzahlungen investive Gebarung | | | | | | | | 0,00 | 0,00 | 0,00 |
| SU 34 | Summe Auszahlungen investive Gebarung | | | | | | | | 0,00 | 0,00 | 0,00 |
| SA2 | Saldo (2) Geldfluss aus der Investiven Gebarung (33 - 34) | | | | | | | | 0,00 | 0,00 | 0,00 |
| SA3 | Saldo (3) Nettofinanzierungssaldo (Saldo 1 + Saldo 2) | | | | | | | | -9 970,94 | -6 000,00 | -3 970,94 |
| Finanzierungstätigkeit | | | | | | | | | | | |
| SU 35 | Summe Einzahlungen aus der Finanzierungstätigkeit | | | | | | | | 0,00 | 0,00 | 0,00 |

| | | MVAG MVAG QU | | | Ergebnisrechnung | | | Finanzierungsrechnung | | |
|-------------------------------|--|--------------|------|----|------------------|-----------------|---------------|-----------------------|-----------------|---------------|
| | | EH | FH | | RA 2020 | VA 2020 | RA - VA | RA 2020 | VA 2020 | RA - VA |
| SU 36 | Summe Auszahlungen aus der Finanzierungstätigkeit | | | | | | | 0,00 | 0,00 | 0,00 |
| SA4 | Saldo (4) Geldfluss aus der Finanzierungstätigkeit (35 – 36) | | | | | | | 0,00 | 0,00 | 0,00 |
| SA5 | Saldo (5) Geldfluss aus der voranschlagswirksamen Gebarung (Saldo 3 + Saldo 4) | | | | | | | -9 970,94 | -6 000,00 | -3 970,94 |
| 89 | Wirtschaftliche Unternehmungen (Fortsetzung) | | | | | | | | | |
| 894 | Stadthallen, Kongresshäuser | | | | | | | | | |
| 894000 | Stadthallen, Kongresshäuser | | | | | | | | | |
| Operative Gebarung | | | | | | | | | | |
| 2/894000+828000 | Rückersätze von Ausgaben | 2116 | 3116 | 18 | 1 689,58 | 1 700,00 | -10,42 | 1 689,58 | 1 700,00 | -10,42 |
| SU 21 / 31 | Summe Erträge / Einzahlungen operative Gebarung | | | | 1 689,58 | 1 700,00 | -10,42 | 1 689,58 | 1 700,00 | -10,42 |
| 1/894000-600000 | Energiebezüge Kulturhaus | 2222 | 3222 | 24 | 1 703,58 | 1 700,00 | 3,58 | 1 703,58 | 1 700,00 | 3,58 |
| SU 22 / 32 | Summe Aufwendungen / Auszahlungen operative Gebarung | | | | 1 703,58 | 1 700,00 | 3,58 | 1 703,58 | 1 700,00 | 3,58 |
| SA 0 / SA 1 | (0) Nettoergebnis (21 - 22) / (1) Geldfluss operative Gebarung (31 – 32) | | | | -14,00 | 0,00 | -14,00 | -14,00 | 0,00 | -14,00 |
| SU 23 | Summe Haushaltsrücklagen | | | | 0,00 | 0,00 | 0,00 | 0,00 | 0,00 | 0,00 |
| SA00 | Nettoergebnis nach Zuw./Entn. Haushaltsrücklagen (Saldo 0 +/- SU23) | | | | -14,00 | 0,00 | -14,00 | | | |
| Investive Gebarung | | | | | | | | | | |
| SU 33 | Summe Einzahlungen investive Gebarung | | | | | | | 0,00 | 0,00 | 0,00 |
| SU 34 | Summe Auszahlungen investive Gebarung | | | | | | | 0,00 | 0,00 | 0,00 |
| SA2 | Saldo (2) Geldfluss aus der Investiven Gebarung (33 – 34) | | | | | | | 0,00 | 0,00 | 0,00 |
| SA3 | Saldo (3) Nettofinanzierungssaldo (Saldo 1 + Saldo 2) | | | | | | | -14,00 | 0,00 | -14,00 |
| Finanzierungstätigkeit | | | | | | | | | | |
| SU 35 | Summe Einzahlungen aus der Finanzierungstätigkeit | | | | | | | 0,00 | 0,00 | 0,00 |
| SU 36 | Summe Auszahlungen aus der Finanzierungstätigkeit | | | | | | | 0,00 | 0,00 | 0,00 |
| SA4 | Saldo (4) Geldfluss aus der Finanzierungstätigkeit (35 – 36) | | | | | | | 0,00 | 0,00 | 0,00 |
| SA5 | Saldo (5) Geldfluss aus der voranschlagswirksamen Gebarung (Saldo 3 + Saldo 4) | | | | | | | -14,00 | 0,00 | -14,00 |

| | | MVAG MVAG QU | | | Ergebnisrechnung | | | Finanzierungsrechnung | | |
|-------------------------------|---|--------------|------|----|------------------|------------------|------------------|-----------------------|------------------|----------------|
| | | EH | FH | QU | RA 2020 | VA 2020 | RA - VA | RA 2020 | VA 2020 | RA - VA |
| 9 Finanzwirtschaft | | | | | | | | | | |
| 91 | Kapitalvermögen und Stiftungen ohne eigene Rechtspersi | | | | | | | | | |
| 910 | Geldverkehr | | | | | | | | | |
| 910000 | Geldverkehr | | | | | | | | | |
| Operative Gebarung | | | | | | | | | | |
| 2/910000+823000 | Zinsen der Spar- und Girokonten | 2131 | 3131 | 14 | 1 418,91 | 1 000,00 | 418,91 | 1 418,91 | 1 000,00 | 418,91 |
| SU 21 / 31 | Summe Erträge / Einzahlungen operative Gebarung | | | | 1 418,91 | 1 000,00 | 418,91 | 1 418,91 | 1 000,00 | 418,91 |
| 1/910000-659000 | Geldverkehrsspesen | 2244 | 3244 | 24 | 1 570,61 | 2 000,00 | -429,39 | 1 570,61 | 2 000,00 | -429,39 |
| 1/910000-710000 | Kapitalertragssteuer | 2225 | 3225 | 24 | 354,72 | 300,00 | 54,72 | 354,72 | 300,00 | 54,72 |
| SU 22 / 32 | Summe Aufwendungen / Auszahlungen operative Gebarung | | | | 1 925,33 | 2 300,00 | -374,67 | 1 925,33 | 2 300,00 | -374,67 |
| SA 0 / SA 1 | (0) Nettoergebnis (21 - 22) / (1) Geldfluss operative Gebarung (31 - 32) | | | | -506,42 | -1 300,00 | 793,58 | -506,42 | -1 300,00 | 793,58 |
| SU 23 | Summe Haushaltsrücklagen | | | | 0,00 | 0,00 | 0,00 | 0,00 | 0,00 | 0,00 |
| SA00 | Nettoergebnis nach Zuw./Entn. Haushaltsrücklagen (Saldo 0 +/- SU23) | | | | -506,42 | -1 300,00 | 793,58 | | | |
| Investive Gebarung | | | | | | | | | | |
| SU 33 | Summe Einzahlungen investive Gebarung | | | | | | | 0,00 | 0,00 | 0,00 |
| SU 34 | Summe Auszahlungen investive Gebarung | | | | | | | 0,00 | 0,00 | 0,00 |
| SA2 | Saldo (2) Geldfluss aus der Investiven Gebarung (33 - 34) | | | | | | | 0,00 | 0,00 | 0,00 |
| SA3 | Saldo (3) Nettofinanzierungssaldo (Saldo 1 + Saldo 2) | | | | | | | -506,42 | -1 300,00 | 793,58 |
| Finanzierungstätigkeit | | | | | | | | | | |
| SU 35 | Summe Einzahlungen aus der Finanzierungstätigkeit | | | | | | | 0,00 | 0,00 | 0,00 |
| SU 36 | Summe Auszahlungen aus der Finanzierungstätigkeit | | | | | | | 0,00 | 0,00 | 0,00 |
| SA4 | Saldo (4) Geldfluss aus der Finanzierungstätigkeit (35 - 36) | | | | | | | 0,00 | 0,00 | 0,00 |
| SA5 | Saldo (5) Geldfluss aus der voranschlagswirksamen Gebarung (Saldo 3 + Saldo 4) | | | | | | | -506,42 | -1 300,00 | 793,58 |
| 912 | Rücklagen (soweit nicht aufteilbar) | | | | | | | | | |
| 912000 | Rücklagen | | | | | | | | | |
| Operative Gebarung | | | | | | | | | | |
| SU 21 / 31 | Summe Erträge / Einzahlungen operative Gebarung | | | | 0,00 | 0,00 | 0,00 | 0,00 | 0,00 | 0,00 |
| SU 22 / 32 | Summe Aufwendungen / Auszahlungen operative Gebarung | | | | 0,00 | 0,00 | 0,00 | 0,00 | 0,00 | 0,00 |
| SA 0 / SA 1 | (0) Nettoergebnis (21 - 22) / (1) Geldfluss operative Gebarung (31 - 32) | | | | 0,00 | 0,00 | 0,00 | 0,00 | 0,00 | 0,00 |
| 2/912000+895009 | Entnahmen von allgemeinen Haushaltsrücklagen | 2301 | | | 86 704,26 | 0,00 | 86 704,26 | 0,00 | 0,00 | 0,00 |
| SU 23 | Summe Haushaltsrücklagen | | | | 86 704,26 | 0,00 | 86 704,26 | 0,00 | 0,00 | 0,00 |
| SA00 | Nettoergebnis nach Zuw./Entn. Haushaltsrücklagen (Saldo 0 +/- SU23) | | | | 86 704,26 | 0,00 | 86 704,26 | | | |
| Investive Gebarung | | | | | | | | | | |
| SU 33 | Summe Einzahlungen investive Gebarung | | | | | | | 0,00 | 0,00 | 0,00 |

| | MVAG | MVAG | QU | Ergebnisrechnung | | | Finanzierungsrechnung | | | |
|--|---|------|------|------------------|-------------------|-------------------|-----------------------|-------------------|-------------------|------------------|
| | | | | EH | FH | RA 2020 | VA 2020 | RA - VA | RA 2020 | VA 2020 |
| SU 34 | | | | | | | 0,00 | 0,00 | 0,00 | |
| SA2 | | | | | | | 0,00 | 0,00 | 0,00 | |
| SA3 | | | | | | | 0,00 | 0,00 | 0,00 | |
| Finanzierungstätigkeit | | | | | | | | | | |
| SU 35 | | | | | | | 0,00 | 0,00 | 0,00 | |
| SU 36 | | | | | | | 0,00 | 0,00 | 0,00 | |
| SA4 | | | | | | | 0,00 | 0,00 | 0,00 | |
| SA5 | | | | | | | 0,00 | 0,00 | 0,00 | |
| | | | | | | | | | | |
| 92 | | | | | | | | | | |
| 920 | | | | | | | | | | |
| 920000 | | | | | | | | | | |
| Öffentliche Abgaben | | | | | | | | | | |
| Ausschließliche Gemeindeabgaben | | | | | | | | | | |
| Operative Gebarung | | | | | | | | | | |
| 2/920000+830000 | Grundsteuer A | 2111 | 3111 | 10 | 23 631,30 | 21 600,00 | 2 031,30 | 24 198,81 | 21 600,00 | 2 598,81 |
| 2/920000+831000 | Grundsteuer B | 2111 | 3111 | 10 | 108 766,86 | 107 700,00 | 1 066,86 | 110 889,19 | 107 700,00 | 3 189,19 |
| 2/920000+833100 | Kommunalsteuer | 2111 | 3111 | 10 | 91 644,62 | 90 000,00 | 1 644,62 | 91 484,30 | 90 000,00 | 1 484,30 |
| 2/920000+838000 | Hundeabgabe | 2111 | 3111 | 10 | 3 336,58 | 3 300,00 | 36,58 | 3 266,58 | 3 300,00 | -33,42 |
| 2/920000+841000 | Gebrauchsabgabe | 2111 | 3111 | 10 | 32 469,50 | 32 000,00 | 469,50 | 32 469,50 | 32 000,00 | 469,50 |
| 2/920000+849000 | Nebenansprüche | 2111 | 3111 | 10 | 606,03 | 1 000,00 | -393,97 | 693,26 | 1 000,00 | -306,74 |
| 2/920000+850000 | Aufschließungsabgabe | 2111 | 3111 | 10 | 43 222,36 | 43 200,00 | 22,36 | 46 722,36 | 43 200,00 | 3 522,36 |
| 2/920000+853000 | Jagd- und Fischereiabgaben (Gemeindeanteile) | 2111 | 3111 | 10 | 700,00 | 700,00 | 0,00 | 700,00 | 700,00 | 0,00 |
| 2/920000+856000 | Verwaltungsabgaben | 2111 | 3111 | 10 | 6 790,47 | 5 200,00 | 1 590,47 | 6 627,42 | 5 200,00 | 1 427,42 |
| 2/920000+857000 | Kommissionsgebühren | 2111 | 3111 | 10 | 0,00 | 100,00 | -100,00 | 0,00 | 100,00 | -100,00 |
| SU 21 / 31 | Summe Erträge / Einzahlungen operative Gebarung | | | | 311 167,72 | 304 800,00 | 6 367,72 | 317 051,42 | 304 800,00 | 12 251,42 |
| 1/920000-640000 | Rechtskosten | 2222 | 3222 | 24 | 92,90 | 1 000,00 | -907,10 | 92,90 | 1 000,00 | -907,10 |
| SU 22 / 32 | Summe Aufwendungen / Auszahlungen operative Gebarung | | | | 92,90 | 1 000,00 | -907,10 | 92,90 | 1 000,00 | -907,10 |
| SA 0 / SA 1 | (0) Nettoergebnis (21 - 22) / (1) Geldfluss operative Gebarung (31 - 32) | | | | 311 074,82 | 303 800,00 | 7 274,82 | 316 958,52 | 303 800,00 | 13 158,52 |
| SU 23 | Summe Haushaltsrücklagen | | | | 0,00 | 0,00 | 0,00 | 0,00 | 0,00 | 0,00 |
| SA00 | Nettoergebnis nach Zuw./Entn. Haushaltsrücklagen (Saldo 0 +/- SU23) | | | | 311 074,82 | 303 800,00 | 7 274,82 | | | |
| Investive Gebarung | | | | | | | | | | |
| SU 33 | Summe Einzahlungen investive Gebarung | | | | | | 0,00 | 0,00 | 0,00 | |
| SU 34 | Summe Auszahlungen investive Gebarung | | | | | | 0,00 | 0,00 | 0,00 | |
| SA2 | Saldo (2) Geldfluss aus der Investiven Gebarung (33 - 34) | | | | | | 0,00 | 0,00 | 0,00 | |
| SA3 | Saldo (3) Nettofinanzierungssaldo (Saldo 1 + Saldo 2) | | | | | | 316 958,52 | 303 800,00 | 13 158,52 | |
| Finanzierungstätigkeit | | | | | | | | | | |
| SU 35 | Summe Einzahlungen aus der Finanzierungstätigkeit | | | | | | 0,00 | 0,00 | 0,00 | |

| | | MVAG MVAG QU | | | Ergebnisrechnung | | | Finanzierungsrechnung | | |
|-------------------------------|--|--------------|------|----|------------------|--------------|-------------|-----------------------|--------------|-------------|
| | | EH | FH | QU | RA 2020 | VA 2020 | RA - VA | RA 2020 | VA 2020 | RA - VA |
| SU 36 | Summe Auszahlungen aus der Finanzierungstätigkeit | | | | | | | 0,00 | 0,00 | 0,00 |
| SA4 | Saldo (4) Geldfluss aus der Finanzierungstätigkeit (35 – 36) | | | | | | | 0,00 | 0,00 | 0,00 |
| SA5 | Saldo (5) Geldfluss aus der voranschlagswirksamen Gebarung (Saldo 3 + Saldo 4) | | | | | | | 316 958,52 | 303 800,00 | 13 158,52 |
| 921 | Zwischen Ländern und Gemeinden geteilte Abgaben | | | | | | | | | |
| 921000 | Zwischen Ländern und Gemeinden geteilte Abgaben | | | | | | | | | |
| Operative Gebarung | | | | | | | | | | |
| 2/921000+834000 | Fremdenverkehrsabgaben | 2111 | 3111 | 10 | 5 429,74 | 5 200,00 | 229,74 | 5 429,74 | 5 200,00 | 229,74 |
| SU 21 / 31 | Summe Erträge / Einzahlungen operative Gebarung | | | | 5 429,74 | 5 200,00 | 229,74 | 5 429,74 | 5 200,00 | 229,74 |
| SU 22 / 32 | Summe Aufwendungen / Auszahlungen operative Gebarung | | | | 0,00 | 0,00 | 0,00 | 0,00 | 0,00 | 0,00 |
| SA 0 / SA 1 | (0) Nettoergebnis (21 - 22) / (1) Geldfluss operative Gebarung (31 – 32) | | | | 5 429,74 | 5 200,00 | 229,74 | 5 429,74 | 5 200,00 | 229,74 |
| SU 23 | Summe Haushaltsrücklagen | | | | 0,00 | 0,00 | 0,00 | 0,00 | 0,00 | 0,00 |
| SA00 | Nettoergebnis nach Zuw./Entn. Haushaltsrücklagen (Saldo 0 +/- SU23) | | | | 5 429,74 | 5 200,00 | 229,74 | | | |
| Investive Gebarung | | | | | | | | | | |
| SU 33 | Summe Einzahlungen investive Gebarung | | | | | | | 0,00 | 0,00 | 0,00 |
| SU 34 | Summe Auszahlungen investive Gebarung | | | | | | | 0,00 | 0,00 | 0,00 |
| SA2 | Saldo (2) Geldfluss aus der Investiven Gebarung (33 – 34) | | | | | | | 0,00 | 0,00 | 0,00 |
| SA3 | Saldo (3) Nettofinanzierungssaldo (Saldo 1 + Saldo 2) | | | | | | | 5 429,74 | 5 200,00 | 229,74 |
| Finanzierungstätigkeit | | | | | | | | | | |
| SU 35 | Summe Einzahlungen aus der Finanzierungstätigkeit | | | | | | | 0,00 | 0,00 | 0,00 |
| SU 36 | Summe Auszahlungen aus der Finanzierungstätigkeit | | | | | | | 0,00 | 0,00 | 0,00 |
| SA4 | Saldo (4) Geldfluss aus der Finanzierungstätigkeit (35 – 36) | | | | | | | 0,00 | 0,00 | 0,00 |
| SA5 | Saldo (5) Geldfluss aus der voranschlagswirksamen Gebarung (Saldo 3 + Saldo 4) | | | | | | | 5 429,74 | 5 200,00 | 229,74 |
| 925 | Ertragsanteile an gemeinschaftlichen Bundesabgaben | | | | | | | | | |
| 925000 | Ertragsanteile an gem.Bundesabgaben | | | | | | | | | |
| Operative Gebarung | | | | | | | | | | |
| 2/925000+859400 | Ertragsanteile nach Bevölkerungsschlüssel | 2112 | 3112 | 11 | 1 191 035,36 | 1 333 000,00 | -141 964,64 | 1 191 035,36 | 1 333 000,00 | -141 964,64 |
| SU 21 / 31 | Summe Erträge / Einzahlungen operative Gebarung | | | | 1 191 035,36 | 1 333 000,00 | -141 964,64 | 1 191 035,36 | 1 333 000,00 | -141 964,64 |
| SU 22 / 32 | Summe Aufwendungen / Auszahlungen operative Gebarung | | | | 0,00 | 0,00 | 0,00 | 0,00 | 0,00 | 0,00 |
| SA 0 / SA 1 | (0) Nettoergebnis (21 - 22) / (1) Geldfluss operative Gebarung (31 – 32) | | | | 1 191 035,36 | 1 333 000,00 | -141 964,64 | 1 191 035,36 | 1 333 000,00 | -141 964,64 |
| SU 23 | Summe Haushaltsrücklagen | | | | 0,00 | 0,00 | 0,00 | 0,00 | 0,00 | 0,00 |
| SA00 | Nettoergebnis nach Zuw./Entn. Haushaltsrücklagen (Saldo 0 +/- SU23) | | | | 1 191 035,36 | 1 333 000,00 | -141 964,64 | | | |
| Investive Gebarung | | | | | | | | | | |
| SU 33 | Summe Einzahlungen investive Gebarung | | | | | | | 0,00 | 0,00 | 0,00 |
| SU 34 | Summe Auszahlungen investive Gebarung | | | | | | | 0,00 | 0,00 | 0,00 |
| SA2 | Saldo (2) Geldfluss aus der Investiven Gebarung (33 – 34) | | | | | | | 0,00 | 0,00 | 0,00 |

| | | MVAG MVAG QU | | | Ergebnisrechnung | | | Finanzierungsrechnung | | |
|-------------------------------|---|--------------|------|----|-------------------|-------------------|------------------|-----------------------|---------------------|--------------------|
| | | EH | FH | | RA 2020 | VA 2020 | RA - VA | RA 2020 | VA 2020 | RA - VA |
| SA3 | Saldo (3) Nettofinanzierungssaldo (Saldo 1 + Saldo 2) | | | | | | | 1 191 035,36 | 1 333 000,00 | -141 964,64 |
| Finanzierungstätigkeit | | | | | | | | | | |
| SU 35 | Summe Einzahlungen aus der Finanzierungstätigkeit | | | | | | | 0,00 | 0,00 | 0,00 |
| SU 36 | Summe Auszahlungen aus der Finanzierungstätigkeit | | | | | | | 0,00 | 0,00 | 0,00 |
| SA4 | Saldo (4) Geldfluss aus der Finanzierungstätigkeit (35 – 36) | | | | | | | 0,00 | 0,00 | 0,00 |
| SA5 | Saldo (5) Geldfluss aus der voranschlagswirksamen Gebarung (Saldo 3 + Saldo 4) | | | | | | | 1 191 035,36 | 1 333 000,00 | -141 964,64 |
| | | | | | | | | | | |
| 94 | Finanzzuweisungen und Zuschüsse | | | | | | | | | |
| 940 | Bedarfszuweisungen | | | | | | | | | |
| 940000 | Bedarfszuweisungen | | | | | | | | | |
| Operative Gebarung | | | | | | | | | | |
| 2/940000+861000 | Bedarfszuweisungen (Strukturhilfe) | 2121 | 3121 | 15 | 96 961,00 | 97 000,00 | -39,00 | 96 961,00 | 97 000,00 | -39,00 |
| 2/940000+871100 | Kapitaltransfers aus Gemeinde-Bedarfszuweisungsmittel | 2121 | 3121 | 33 | 209 128,83 | 194 100,00 | 15 028,83 | 209 128,83 | 194 100,00 | 15 028,83 |
| SU 21 / 31 | Summe Erträge / Einzahlungen operative Gebarung | | | | 306 089,83 | 291 100,00 | 14 989,83 | 306 089,83 | 291 100,00 | 14 989,83 |
| SU 22 / 32 | Summe Aufwendungen / Auszahlungen operative Gebarung | | | | 0,00 | 0,00 | 0,00 | 0,00 | 0,00 | 0,00 |
| SA 0 / SA 1 | (0) Nettoergebnis (21 - 22) / (1) Geldfluss operative Gebarung (31 – 32) | | | | 306 089,83 | 291 100,00 | 14 989,83 | 306 089,83 | 291 100,00 | 14 989,83 |
| SU 23 | Summe Haushaltsrücklagen | | | | 0,00 | 0,00 | 0,00 | 0,00 | 0,00 | 0,00 |
| SA00 | Nettoergebnis nach Zuw./Entn. Haushaltsrücklagen (Saldo 0 +/- SU23) | | | | 306 089,83 | 291 100,00 | 14 989,83 | | | |
| Investive Gebarung | | | | | | | | | | |
| SU 33 | Summe Einzahlungen investive Gebarung | | | | | | | 0,00 | 0,00 | 0,00 |
| SU 34 | Summe Auszahlungen investive Gebarung | | | | | | | 0,00 | 0,00 | 0,00 |
| SA2 | Saldo (2) Geldfluss aus der Investiven Gebarung (33 – 34) | | | | | | | 0,00 | 0,00 | 0,00 |
| SA3 | Saldo (3) Nettofinanzierungssaldo (Saldo 1 + Saldo 2) | | | | | | | 306 089,83 | 291 100,00 | 14 989,83 |
| Finanzierungstätigkeit | | | | | | | | | | |
| SU 35 | Summe Einzahlungen aus der Finanzierungstätigkeit | | | | | | | 0,00 | 0,00 | 0,00 |
| SU 36 | Summe Auszahlungen aus der Finanzierungstätigkeit | | | | | | | 0,00 | 0,00 | 0,00 |
| SA4 | Saldo (4) Geldfluss aus der Finanzierungstätigkeit (35 – 36) | | | | | | | 0,00 | 0,00 | 0,00 |
| SA5 | Saldo (5) Geldfluss aus der voranschlagswirksamen Gebarung (Saldo 3 + Saldo 4) | | | | | | | 306 089,83 | 291 100,00 | 14 989,83 |
| | | | | | | | | | | |
| 941 | Sonstige Finanzzuweisungen nach dem FAG | | | | | | | | | |
| 941000 | Sonstige Finanzzuweisungen nach dem FAG | | | | | | | | | |
| Operative Gebarung | | | | | | | | | | |
| 2/941000+860000 | Bundesbeiträge | 2121 | 3121 | 15 | 128 247,00 | 128 400,00 | -153,00 | 128 247,00 | 128 400,00 | -153,00 |
| SU 21 / 31 | Summe Erträge / Einzahlungen operative Gebarung | | | | 128 247,00 | 128 400,00 | -153,00 | 128 247,00 | 128 400,00 | -153,00 |
| SU 22 / 32 | Summe Aufwendungen / Auszahlungen operative Gebarung | | | | 0,00 | 0,00 | 0,00 | 0,00 | 0,00 | 0,00 |
| SA 0 / SA 1 | (0) Nettoergebnis (21 - 22) / (1) Geldfluss operative Gebarung (31 – 32) | | | | 128 247,00 | 128 400,00 | -153,00 | 128 247,00 | 128 400,00 | -153,00 |

| | | MVAG | | Ergebnisrechnung | Finanzierungsrechnung | | | | | |
|-------------------------------|--|------|------|------------------|-----------------------|-----------|------------|------------|-----------|--------|
| | | EH | FH | | QU | RA 2020 | VA 2020 | RA - VA | | |
| SU 23 | Summe Haushaltsrücklagen | | | 0,00 | 0,00 | 0,00 | 0,00 | 0,00 | 0,00 | |
| SA00 | Nettoergebnis nach Zuw./Entn. Haushaltsrücklagen (Saldo 0 +/- SU23) | | | 128 247,00 | 128 400,00 | -153,00 | | | | |
| Investive Gebarung | | | | | | | | | | |
| SU 33 | Summe Einzahlungen investive Gebarung | | | | | | 0,00 | 0,00 | 0,00 | |
| SU 34 | Summe Auszahlungen investive Gebarung | | | | | | 0,00 | 0,00 | 0,00 | |
| SA2 | Saldo (2) Geldfluss aus der Investiven Gebarung (33 – 34) | | | | | | 0,00 | 0,00 | 0,00 | |
| SA3 | Saldo (3) Nettofinanzierungssaldo (Saldo 1 + Saldo 2) | | | | | | 128 247,00 | 128 400,00 | -153,00 | |
| Finanzierungstätigkeit | | | | | | | | | | |
| SU 35 | Summe Einzahlungen aus der Finanzierungstätigkeit | | | | | | 0,00 | 0,00 | 0,00 | |
| SU 36 | Summe Auszahlungen aus der Finanzierungstätigkeit | | | | | | 0,00 | 0,00 | 0,00 | |
| SA4 | Saldo (4) Geldfluss aus der Finanzierungstätigkeit (35 – 36) | | | | | | 0,00 | 0,00 | 0,00 | |
| SA5 | Saldo (5) Geldfluss aus der voranschlagswirksamen Gebarung (Saldo 3 + Saldo 4) | | | | | | 128 247,00 | 128 400,00 | -153,00 | |
| 99 | Jahresergebnis, Übergabe und Übernahme des Jahreserg | | | | | | | | | |
| 992 | Abgänge an Kassenausgaberesten und Ausfälle an Kassenein | | | | | | | | | |
| 992000 | Abgänge an Kassenausgaberesten und Ausfälle an Kasseneinnahmeresten | | | | | | | | | |
| Operative Gebarung | | | | | | | | | | |
| SU 21 / 31 | Summe Erträge / Einzahlungen operative Gebarung | | | 0,00 | 0,00 | 0,00 | 0,00 | 0,00 | 0,00 | |
| 1/992000-691000 | Abschreibung uneinbringlicher Forderungen | 2225 | 3225 | 24 | 3 231,87 | 3 300,00 | -68,13 | 3 231,87 | 3 300,00 | -68,13 |
| SU 22 / 32 | Summe Aufwendungen / Auszahlungen operative Gebarung | | | | 3 231,87 | 3 300,00 | -68,13 | 3 231,87 | 3 300,00 | -68,13 |
| SA 0 / SA 1 | (0) Nettoergebnis (21 - 22) / (1) Geldfluss operative Gebarung (31 – 32) | | | | -3 231,87 | -3 300,00 | 68,13 | -3 231,87 | -3 300,00 | 68,13 |
| SU 23 | Summe Haushaltsrücklagen | | | | 0,00 | 0,00 | 0,00 | 0,00 | 0,00 | |
| SA00 | Nettoergebnis nach Zuw./Entn. Haushaltsrücklagen (Saldo 0 +/- SU23) | | | | -3 231,87 | -3 300,00 | 68,13 | | | |
| Investive Gebarung | | | | | | | | | | |
| SU 33 | Summe Einzahlungen investive Gebarung | | | | | | 0,00 | 0,00 | 0,00 | |
| SU 34 | Summe Auszahlungen investive Gebarung | | | | | | 0,00 | 0,00 | 0,00 | |
| SA2 | Saldo (2) Geldfluss aus der Investiven Gebarung (33 – 34) | | | | | | 0,00 | 0,00 | 0,00 | |
| SA3 | Saldo (3) Nettofinanzierungssaldo (Saldo 1 + Saldo 2) | | | | | | -3 231,87 | -3 300,00 | 68,13 | |
| Finanzierungstätigkeit | | | | | | | | | | |
| SU 35 | Summe Einzahlungen aus der Finanzierungstätigkeit | | | | | | 0,00 | 0,00 | 0,00 | |
| SU 36 | Summe Auszahlungen aus der Finanzierungstätigkeit | | | | | | 0,00 | 0,00 | 0,00 | |
| SA4 | Saldo (4) Geldfluss aus der Finanzierungstätigkeit (35 – 36) | | | | | | 0,00 | 0,00 | 0,00 | |
| SA5 | Saldo (5) Geldfluss aus der voranschlagswirksamen Gebarung (Saldo 3 + Saldo 4) | | | | | | -3 231,87 | -3 300,00 | 68,13 | |

Nachweis der Investitionstätigkeit

| Vorhaben | Vorhabensbezeichnung | | RA 2020 | VA 2020 | RA - VA | Summe RA bis 2020 | Summe VA bis 2020 | Summe RA - VA bis 2020 |
|--------------------------------------|---|--|-------------------|-------------------|----------------|----------------------|----------------------|---------------------------|
| Konto | Bezeichnung | | | | | | | |
| 2000100 | Sonstige Investitionen | | | | | | | |
| | Auszahlungen - Investitionen - Mittelverwendung | | 27 615,83 | 26 700,00 | 915,83 | 0,00 | 0,00 | 0,00 |
| | Anschaffungs- oder Herstellungskosten | | 27 615,83 | 26 700,00 | 915,83 | 0,00 | 0,00 | 0,00 |
| | 1/010000-042000 | Amtsausstattung | 8 338,66 | 7 000,00 | 1 338,66 | 0,00 | 0,00 | 0,00 |
| | 1/010000-070000 | Aktivierungsfähige Rechte (immaterielle Vermögenswerte) | 3 606,57 | 5 000,00 | -1 393,43 | 0,00 | 0,00 | 0,00 |
| | 1/211000-042000 | Amts-, Betriebs- und Geschäftsausstattung | 15 470,60 | 14 500,00 | 970,60 | 0,00 | 0,00 | 0,00 |
| | 1/840000-001000 | Unbebaute Grundstücke | 200,00 | 200,00 | 0,00 | 0,00 | 0,00 | 0,00 |
| | Einzahlungen - Finanzierung - Mittelherkunft | | 402 849,28 | 402 900,00 | -50,72 | 0,00 | 0,00 | 0,00 |
| | Mittel aus Geldfluss aus der operativen Gebarung | | 402 849,28 | 402 900,00 | -50,72 | 0,00 | 0,00 | 0,00 |
| | 2/840000+001000 | Unbebaute Grundstücke | 34 954,00 | 35 000,00 | -46,00 | 0,00 | 0,00 | 0,00 |
| | 2/853000+000000 | Bebaute Grundstücke | 180 339,00 | 180 300,00 | 39,00 | 0,00 | 0,00 | 0,00 |
| | 2/853000+010000 | Gebäude und Bauten | 187 556,28 | 187 600,00 | -43,72 | 0,00 | 0,00 | 0,00 |
| | Bedarfszuweisungen/KTZ | | 0,00 | 0,00 | 0,00 | 0,00 | 0,00 | 0,00 |
| | Haushaltsrücklagen/Zahlungsmittelreserven | | 0,00 | 0,00 | 0,00 | 0,00 | 0,00 | 0,00 |
| | Sonstige Kapitaltransfers und Subventionen | | 0,00 | 0,00 | 0,00 | 0,00 | 0,00 | 0,00 |
| | Darlehen | | 0,00 | 0,00 | 0,00 | 0,00 | 0,00 | 0,00 |
| | Finanzierungsleasing | | 0,00 | 0,00 | 0,00 | 0,00 | 0,00 | 0,00 |
| | Veräußerung langfristiges Vermögen und sonstiges | | 0,00 | 0,00 | 0,00 | 0,00 | 0,00 | 0,00 |
| Finanzierungsergebnis 2000100 | | | 375 233,45 | 376 200,00 | -966,55 | 0,00 | 0,00 | 0,00 |
| | offene Verbindlichkeiten | | 1 357,32 | | | | | |
| | offene Forderungen | | 0,00 | | | | | |

| Vorhaben | Vorhabensbezeichnung | | RA 2020 | VA 2020 | RA - VA | Summe RA bis 2020 | Summe VA bis 2020 | Summe RA - VA bis 2020 |
|--------------------------------------|---|--------------------------|-------------------|-------------------|-------------------|----------------------|----------------------|---------------------------|
| Konto | Bezeichnung | | | | | | | |
| 1000001 | Straßenbau und -beleuchtung (1998 bis 2099) | | | | | | | |
| | Auszahlungen - Investitionen - Mittelverwendung | | 487 549,93 | 557 000,00 | -69 450,07 | 0,00 | 0,00 | 0,00 |
| | Anschaffungs- oder Herstellungskosten | | 487 549,93 | 557 000,00 | -69 450,07 | 0,00 | 0,00 | 0,00 |
| | 5/612000-002000 | Gemeindestraßenbau | 212 272,40 | 350 000,00 | -137 727,60 | 0,00 | 0,00 | 0,00 |
| | 5/612000-010000 | Gebäude und Bauten | 12 203,02 | 12 200,00 | 3,02 | 0,00 | 0,00 | 0,00 |
| | 5/612000-729910 | Sonstige Aufwendungen | 254 067,39 | 183 000,00 | 71 067,39 | 0,00 | 0,00 | 0,00 |
| | 5/816000-005000 | Anlagen zu Straßenbauten | 9 007,12 | 11 800,00 | -2 792,88 | 0,00 | 0,00 | 0,00 |
| | Einzahlungen - Finanzierung - Mittelherkunft | | 934 004,42 | 934 000,00 | 4,42 | 0,00 | 0,00 | 0,00 |
| | Mittel aus Geldfluss aus der operativen Gebarung | | 934 004,42 | 934 000,00 | 4,42 | 0,00 | 0,00 | 0,00 |
| | 6/612000+829960 | Sonstige Erträge | 934 004,42 | 934 000,00 | 4,42 | 0,00 | 0,00 | 0,00 |
| | Bedarfszuweisungen/KTZ | | 0,00 | 0,00 | 0,00 | 0,00 | 0,00 | 0,00 |
| | Haushaltsrücklagen/Zahlungsmittelreserven | | 0,00 | 0,00 | 0,00 | 0,00 | 0,00 | 0,00 |
| | Sonstige Kapitaltransfers und Subventionen | | 0,00 | 0,00 | 0,00 | 0,00 | 0,00 | 0,00 |
| | Darlehen | | 0,00 | 0,00 | 0,00 | 0,00 | 0,00 | 0,00 |
| | Finanzierungsleasing | | 0,00 | 0,00 | 0,00 | 0,00 | 0,00 | 0,00 |
| | Veräußerung langfristiges Vermögen und sonstiges | | 0,00 | 0,00 | 0,00 | 0,00 | 0,00 | 0,00 |
| Finanzierungsergebnis 1000001 | | | 446 454,49 | 377 000,00 | 69 454,49 | 0,00 | 0,00 | 0,00 |
| | offene Verbindlichkeiten | | 0,00 | | | | | |
| | offene Forderungen | | 0,00 | | | | | |

| Vorhaben | Vorhabensbezeichnung | | RA 2020 | VA 2020 | RA - VA | Summe RA bis 2020 | Summe VA bis 2020 | Summe RA - VA bis 2020 |
|--------------------------------------|---|--------------------------|-----------------|-----------------|----------------|----------------------|----------------------|---------------------------|
| Konto | Bezeichnung | | | | | | | |
| 1000002 | Abwasserbeseitigung (1998 bis 2099) | | | | | | | |
| | Auszahlungen - Investitionen - Mittelverwendung | | 7 847,33 | 8 000,00 | -152,67 | 0,00 | 0,00 | 0,00 |
| | Anschaffungs- oder Herstellungskosten | | 7 847,33 | 8 000,00 | -152,67 | 0,00 | 0,00 | 0,00 |
| | 1/851000-004000 | Kanalbauten und -anlagen | 7 847,33 | 8 000,00 | -152,67 | 0,00 | 0,00 | 0,00 |
| | Einzahlungen - Finanzierung - Mittelherkunft | | 7 847,33 | 8 000,00 | -152,67 | 0,00 | 0,00 | 0,00 |
| | Mittel aus Geldfluss aus der operativen Gebarung | | 7 847,33 | 8 000,00 | -152,67 | 0,00 | 0,00 | 0,00 |
| | 6/851000+829910 | Sonstige Erträge | 7 847,33 | 8 000,00 | -152,67 | 0,00 | 0,00 | 0,00 |
| | Bedarfszuweisungen/KTZ | | 0,00 | 0,00 | 0,00 | 0,00 | 0,00 | 0,00 |
| | Haushaltsrücklagen/Zahlungsmittelreserven | | 0,00 | 0,00 | 0,00 | 0,00 | 0,00 | 0,00 |
| | Sonstige Kapitaltransfers und Subventionen | | 0,00 | 0,00 | 0,00 | 0,00 | 0,00 | 0,00 |
| | Darlehen | | 0,00 | 0,00 | 0,00 | 0,00 | 0,00 | 0,00 |
| | Finanzierungsleasing | | 0,00 | 0,00 | 0,00 | 0,00 | 0,00 | 0,00 |
| | Veräußerung langfristiges Vermögen und sonstiges | | 0,00 | 0,00 | 0,00 | 0,00 | 0,00 | 0,00 |
| Finanzierungsergebnis 1000002 | | | 0,00 | 0,00 | 0,00 | 0,00 | 0,00 | 0,00 |
| | offene Verbindlichkeiten | | 0,00 | | | | | |
| | offene Forderungen | | 0,00 | | | | | |

| Vorhaben | Vorhabensbezeichnung | | RA 2020 | VA 2020 | RA - VA | Summe RA bis 2020 | Summe VA bis 2020 | Summe RA - VA bis 2020 |
|--------------------------------------|---|----------------------|------------------|------------------|-----------------|----------------------|----------------------|---------------------------|
| Konto | Bezeichnung | | | | | | | |
| 1000003 | Wasserversorgung (1998 bis 2099) | | | | | | | |
| | Auszahlungen - Investitionen - Mittelverwendung | | 36 350,90 | 34 400,00 | 1 950,90 | 0,00 | 0,00 | 0,00 |
| | Anschaffungs- oder Herstellungskosten | | 36 350,90 | 34 400,00 | 1 950,90 | 0,00 | 0,00 | 0,00 |
| | 5/850000-020000 | Ankauf von Maschinen | 36 350,90 | 34 400,00 | 1 950,90 | 0,00 | 0,00 | 0,00 |
| | Einzahlungen - Finanzierung - Mittelherkunft | | 36 350,90 | 34 400,00 | 1 950,90 | 0,00 | 0,00 | 0,00 |
| | Mittel aus Geldfluss aus der operativen Gebarung | | 36 350,90 | 34 400,00 | 1 950,90 | 0,00 | 0,00 | 0,00 |
| | 6/850000+829910 | Sonstige Erträge | 36 350,90 | 34 400,00 | 1 950,90 | 0,00 | 0,00 | 0,00 |
| | Bedarfszuweisungen/KTZ | | 0,00 | 0,00 | 0,00 | 0,00 | 0,00 | 0,00 |
| | Haushaltsrücklagen/Zahlungsmittelreserven | | 0,00 | 0,00 | 0,00 | 0,00 | 0,00 | 0,00 |
| | Sonstige Kapitaltransfers und Subventionen | | 0,00 | 0,00 | 0,00 | 0,00 | 0,00 | 0,00 |
| | Darlehen | | 0,00 | 0,00 | 0,00 | 0,00 | 0,00 | 0,00 |
| | Finanzierungsleasing | | 0,00 | 0,00 | 0,00 | 0,00 | 0,00 | 0,00 |
| | Veräußerung langfristiges Vermögen und sonstiges | | 0,00 | 0,00 | 0,00 | 0,00 | 0,00 | 0,00 |
| Finanzierungsergebnis 1000003 | | | 0,00 | 0,00 | 0,00 | 0,00 | 0,00 | 0,00 |
| | offene Verbindlichkeiten | | 0,00 | | | | | |
| | offene Forderungen | | 0,00 | | | | | |

| Vorhaben | Vorhabensbezeichnung | | RA 2020 | VA 2020 | RA - VA | Summe RA bis 2020 | Summe VA bis 2020 | Summe RA - VA bis 2020 |
|--------------------------------------|---|------------------------|-----------------|-------------|-----------------|----------------------|----------------------|---------------------------|
| Konto | Bezeichnung | | | | | | | |
| 1000097 | CHF-Darlehen Kursveränderungen (2018 bis 2050) | | | | | | | |
| | Auszahlungen - Investitionen - Mittelverwendung | | 1 185,15 | 0,00 | 1 185,15 | 0,00 | 0,00 | 0,00 |
| | Anschaffungs- oder Herstellungskosten | | 1 185,15 | 0,00 | 1 185,15 | 0,00 | 0,00 | 0,00 |
| | 5/211100-697000 | Kursverluste | 471,73 | 0,00 | 471,73 | 0,00 | 0,00 | 0,00 |
| | 5/850200-697000 | Kursverluste | 713,42 | 0,00 | 713,42 | 0,00 | 0,00 | 0,00 |
| | Einzahlungen - Finanzierung - Mittelherkunft | | 1 185,15 | 0,00 | 1 185,15 | 0,00 | 0,00 | 0,00 |
| | Mittel aus Geldfluss aus der operativen Gebarung | | 0,00 | 0,00 | 0,00 | 0,00 | 0,00 | 0,00 |
| | Bedarfszuweisungen/KTZ | | 0,00 | 0,00 | 0,00 | 0,00 | 0,00 | 0,00 |
| | Haushaltsrücklagen/Zahlungsmittelreserven | | 0,00 | 0,00 | 0,00 | 0,00 | 0,00 | 0,00 |
| | Sonstige Kapitaltransfers und Subventionen | | 0,00 | 0,00 | 0,00 | 0,00 | 0,00 | 0,00 |
| | Darlehen | | 1 185,15 | 0,00 | 1 185,15 | 0,00 | 0,00 | 0,00 |
| | 30003/103 | Sanierung Volksschule | 471,73 | 0,00 | 471,73 | 0,00 | 0,00 | 0,00 |
| | 30003/221 | Wasserversorgung BA 05 | 713,42 | 0,00 | 713,42 | 0,00 | 0,00 | 0,00 |
| | Finanzierungsleasing | | 0,00 | 0,00 | 0,00 | 0,00 | 0,00 | 0,00 |
| | Veräußerung langfristiges Vermögen und sonstiges | | 0,00 | 0,00 | 0,00 | 0,00 | 0,00 | 0,00 |
| Finanzierungsergebnis 1000097 | | | 0,00 | 0,00 | 0,00 | 0,00 | 0,00 | 0,00 |
| | offene Verbindlichkeiten | | 0,00 | | | | | |
| | offene Forderungen | | 0,00 | | | | | |

| Vorhaben | Vorhabensbezeichnung | | RA 2020 | VA 2020 | RA - VA | Summe RA bis 2020 | Summe VA bis 2020 | Summe RA - VA bis 2020 |
|--------------------------------------|--|--|-------------------|-------------------|-------------------|----------------------|----------------------|---------------------------|
| Konto | Bezeichnung | | | | | | | |
| 1000018 | Wirtschaftshof (2014 bis 2021) | | | | | | | |
| | Auszahlungen - Investitionen - Mittelverwendung | | 255 350,03 | 290 000,00 | -34 649,97 | 0,00 | 0,00 | 0,00 |
| | Anschaffungs- oder Herstellungskosten | | 255 350,03 | 290 000,00 | -34 649,97 | 0,00 | 0,00 | 0,00 |
| 5/820000-010000 | Gebäude und Bauten - Wirtschaftshof | | 228 186,60 | 230 000,00 | -1 813,40 | 0,00 | 0,00 | 0,00 |
| 5/820000-010100 | Gebäude und Bauten - Nebengebäude | | 12 765,35 | 45 000,00 | -32 234,65 | 0,00 | 0,00 | 0,00 |
| 5/820000-020000 | Ankauf von Maschinen | | 14 398,08 | 15 000,00 | -601,92 | 0,00 | 0,00 | 0,00 |
| | Einzahlungen - Finanzierung - Mittelherkunft | | 255 350,03 | 290 000,00 | -34 649,97 | 0,00 | 0,00 | 0,00 |
| | Mittel aus Geldfluss aus der operativen Gebarung | | 209 869,16 | 175 000,00 | 34 869,16 | 0,00 | 0,00 | 0,00 |
| 6/820000+829910 | Sonstige Erträge | | 209 869,16 | 175 000,00 | 34 869,16 | 0,00 | 0,00 | 0,00 |
| | Bedarfszuweisungen/KTZ | | 0,00 | 70 000,00 | -70 000,00 | 0,00 | 0,00 | 0,00 |
| 6/820000+871000 | Kapitaltransfers aus Gemeinde- Bedarfszuweisungsmittel | | 0,00 | 70 000,00 | -70 000,00 | 0,00 | 0,00 | 0,00 |
| | Haushaltsrücklagen/Zahlungsmittelreserven | | 0,00 | 0,00 | 0,00 | 0,00 | 0,00 | 0,00 |
| | Sonstige Kapitaltransfers und Subventionen | | 45 480,87 | 45 000,00 | 480,87 | 0,00 | 0,00 | 0,00 |
| 2/820000+300000 | Kapitaltransfers von Bund, Bundesfonds und Bundeskammern | | 45 480,87 | 45 000,00 | 480,87 | 0,00 | 0,00 | 0,00 |
| | Darlehen | | 0,00 | 0,00 | 0,00 | 0,00 | 0,00 | 0,00 |
| | Finanzierungsleasing | | 0,00 | 0,00 | 0,00 | 0,00 | 0,00 | 0,00 |
| | Veräußerung langfristiges Vermögen und sonstiges | | 0,00 | 0,00 | 0,00 | 0,00 | 0,00 | 0,00 |
| Finanzierungsergebnis 1000018 | | | 0,00 | 0,00 | 0,00 | 0,00 | 0,00 | 0,00 |
| | offene Verbindlichkeiten | | 37 670,21 | | | | | |
| | offene Forderungen | | 0,00 | | | | | |

| Vorhaben | Vorhabensbezeichnung | | RA 2020 | VA 2020 | RA - VA | Summe RA bis 2020 | Summe VA bis 2020 | Summe RA - VA bis 2020 |
|--------------------------------------|---|--|------------------|------------------|---------------|----------------------|----------------------|---------------------------|
| Konto | Bezeichnung | | | | | | | |
| 1000021 | Güterwege (2020 bis 2099) | | | | | | | |
| | Auszahlungen - Investitionen - Mittelverwendung | | 25 270,61 | 25 000,00 | 270,61 | 0,00 | 0,00 | 0,00 |
| | Anschaffungs- oder Herstellungskosten | | 25 270,61 | 25 000,00 | 270,61 | 0,00 | 0,00 | 0,00 |
| | 5/710000-002000 Straßenbauten | | 25 270,61 | 25 000,00 | 270,61 | 0,00 | 0,00 | 0,00 |
| | Einzahlungen - Finanzierung - Mittelherkunft | | 25 270,61 | 25 000,00 | 270,61 | 0,00 | 0,00 | 0,00 |
| | Mittel aus Geldfluss aus der operativen Gebarung | | 4 270,61 | 4 000,00 | 270,61 | 0,00 | 0,00 | 0,00 |
| | 6/710000+829910 Sonstige Erträge | | 4 270,61 | 4 000,00 | 270,61 | 0,00 | 0,00 | 0,00 |
| | Bedarfszuweisungen/KTZ | | 21 000,00 | 21 000,00 | 0,00 | 0,00 | 0,00 | 0,00 |
| | 6/710000+301000 Kapitaltransfers von Ländern, Landesfonds und Landeskammern | | 5 000,00 | 5 000,00 | 0,00 | 0,00 | 0,00 | 0,00 |
| | 6/710000+871000 Kapitaltransfers aus Gemeinde- Bedarfszuweisungsmittel | | 16 000,00 | 16 000,00 | 0,00 | 0,00 | 0,00 | 0,00 |
| | Haushaltsrücklagen/Zahlungsmittelreserven | | 0,00 | 0,00 | 0,00 | 0,00 | 0,00 | 0,00 |
| | Sonstige Kapitaltransfers und Subventionen | | 0,00 | 0,00 | 0,00 | 0,00 | 0,00 | 0,00 |
| | Darlehen | | 0,00 | 0,00 | 0,00 | 0,00 | 0,00 | 0,00 |
| | Finanzierungsleasing | | 0,00 | 0,00 | 0,00 | 0,00 | 0,00 | 0,00 |
| | Veräußerung langfristiges Vermögen und sonstiges | | 0,00 | 0,00 | 0,00 | 0,00 | 0,00 | 0,00 |
| Finanzierungsergebnis 1000021 | | | 0,00 | 0,00 | 0,00 | 0,00 | 0,00 | 0,00 |
| | offene Verbindlichkeiten | | 0,00 | | | | | |
| | offene Forderungen | | 0,00 | | | | | |

| Vorhaben | Vorhabensbezeichnung | | RA 2020 | VA 2020 | RA - VA | Summe RA bis 2020 | Summe VA bis 2020 | Summe RA - VA bis 2020 |
|--------------------------------------|---|--|------------------|-------------|------------------|----------------------|----------------------|---------------------------|
| Konto | Bezeichnung | | | | | | | |
| 1230000 | | | | | | | | |
| | Auszahlungen - Investitionen - Mittelverwendung | | 0,00 | 0,00 | 0,00 | 0,00 | 0,00 | 0,00 |
| | Anschaffungs- oder Herstellungskosten | | 0,00 | 0,00 | 0,00 | 0,00 | 0,00 | 0,00 |
| | Einzahlungen - Finanzierung - Mittelherkunft | | 14 782,50 | 0,00 | 14 782,50 | 0,00 | 0,00 | 0,00 |
| | Mittel aus Geldfluss aus der operativen Gebarung | | 0,00 | 0,00 | 0,00 | 0,00 | 0,00 | 0,00 |
| | Bedarfszuweisungen/KTZ | | 0,00 | 0,00 | 0,00 | 0,00 | 0,00 | 0,00 |
| | Haushaltsrücklagen/Zahlungsmittelreserven | | 0,00 | 0,00 | 0,00 | 0,00 | 0,00 | 0,00 |
| | Sonstige Kapitaltransfers und Subventionen | | 14 782,50 | 0,00 | 14 782,50 | 0,00 | 0,00 | 0,00 |
| | 2/817000+300000 | Kapitaltransfers von Bund, Bundesfonds und Bundeskammern | 14 782,50 | 0,00 | 14 782,50 | 0,00 | 0,00 | 0,00 |
| | Darlehen | | 0,00 | 0,00 | 0,00 | 0,00 | 0,00 | 0,00 |
| | Finanzierungsleasing | | 0,00 | 0,00 | 0,00 | 0,00 | 0,00 | 0,00 |
| | Veräußerung langfristiges Vermögen und sonstiges | | 0,00 | 0,00 | 0,00 | 0,00 | 0,00 | 0,00 |
| Finanzierungsergebnis 1230000 | | | 14 782,50 | 0,00 | 14 782,50 | 0,00 | 0,00 | 0,00 |
| | offene Verbindlichkeiten | | 0,00 | | | | | |
| | offene Forderungen | | 0,00 | | | | | |

| Salden Finanzierungsergebnisse | RA 2020 | VA 2020 | RA - VA | Summe RA bis 2020 | Summe VA bis 2020 | Summe RA - VA bis 2020 |
|---|-------------------|-------------------|------------------|------------------------------|------------------------------|-----------------------------------|
| 1000001 | 446 454,49 | 377 000,00 | 69 454,49 | 0,00 | 0,00 | 0,00 |
| offene Verbindlichkeiten | 0,00 | | | | | |
| offene Forderungen | 0,00 | | | | | |
| 1000002 | 0,00 | 0,00 | 0,00 | 0,00 | 0,00 | 0,00 |
| offene Verbindlichkeiten | 0,00 | | | | | |
| offene Forderungen | 0,00 | | | | | |
| 1000003 | 0,00 | 0,00 | 0,00 | 0,00 | 0,00 | 0,00 |
| offene Verbindlichkeiten | 0,00 | | | | | |
| offene Forderungen | 0,00 | | | | | |
| 1000018 | 0,00 | 0,00 | 0,00 | 0,00 | 0,00 | 0,00 |
| offene Verbindlichkeiten | 37 670,21 | | | | | |
| offene Forderungen | 0,00 | | | | | |
| 1000021 | 0,00 | 0,00 | 0,00 | 0,00 | 0,00 | 0,00 |
| offene Verbindlichkeiten | 0,00 | | | | | |
| offene Forderungen | 0,00 | | | | | |
| 1000097 | 0,00 | 0,00 | 0,00 | 0,00 | 0,00 | 0,00 |
| offene Verbindlichkeiten | 0,00 | | | | | |
| offene Forderungen | 0,00 | | | | | |
| 1230000 | 14 782,50 | 0,00 | 14 782,50 | 0,00 | 0,00 | 0,00 |
| offene Verbindlichkeiten | 0,00 | | | | | |
| offene Forderungen | 0,00 | | | | | |
| Saldo Investive Einzelvorhaben | 461 236,99 | 377 000,00 | 84 236,99 | 0,00 | 0,00 | 0,00 |
| offene Verbindlichkeiten | 37 670,21 | | | | | |
| offene Forderungen | 0,00 | | | | | |
| 2000100 Sonstige Investitionen | 375 233,45 | 376 200,00 | -966,55 | 0,00 | 0,00 | 0,00 |
| offene Verbindlichkeiten | 1 357,32 | | | | | |
| offene Forderungen | 0,00 | | | | | |
| Saldo Sonstige Investitionen | 375 233,45 | 376 200,00 | -966,55 | 0,00 | 0,00 | 0,00 |
| offene Verbindlichkeiten | 1 357,32 | | | | | |
| offene Forderungen | 0,00 | | | | | |
| Saldo der gesamten Investitionstätigkeit | 836 470,44 | 753 200,00 | 83 270,44 | 0,00 | 0,00 | 0,00 |
| offene Verbindlichkeiten | 39 027,53 | | | | | |
| offene Forderungen | 0,00 | | | | | |

Nachweis Kundenforderungen

| Konto | Bezeichnung | Saldo Brutto | Netto | USt |
|-----------------|--|-----------------|-----------------|---------------|
| 015000 | Öffentlichkeitsarbeit | | | |
| 2/015000+810000 | Werbeinserate in Gemeindezeitung | 640,00 | 640,00 | 0,00 |
| | Summe 015000 Öffentlichkeitsarbeit | 640,00 | 640,00 | 0,00 |
| 131000 | Bau- und Feuerpolizei | | | |
| 2/131000+816000 | Ersatz der Sachverständigenhonorare | 508,80 | 508,80 | 0,00 |
| | Summe 131000 Bau- und Feuerpolizei | 508,80 | 508,80 | 0,00 |
| 133000 | Veterinärpolizei | | | |
| 2/133000+808000 | Erlöse für Hundemarken | 0,70 | 0,70 | 0,00 |
| | Summe 133000 Veterinärpolizei | 0,70 | 0,70 | 0,00 |
| 211000 | Volksschule | | | |
| 2/211000+810000 | Elternbeiträge Nachmittagsbetreuung | 1 376,80 | 1 376,80 | 0,00 |
| 2/211000+810100 | Sonstige Erträge aus Leistungen | 916,80 | 916,80 | 0,00 |
| | Summe 211000 Volksschule | 2 293,60 | 2 293,60 | 0,00 |
| 240000 | Kindergarten Alt-Nagelberg | | | |
| 2/240000+810000 | Elternbeiträge | 1 091,00 | 965,53 | 125,47 |
| | Summe 240000 Kindergarten Alt-Nagelberg | 1 091,00 | 965,53 | 125,47 |
| 240300 | Kindergarten Brand | | | |
| 2/240300+810000 | Elternbeiträge | 509,00 | 450,46 | 58,54 |
| | Summe 240300 Kindergarten Brand | 509,00 | 450,46 | 58,54 |
| 423000 | Essen auf Rädern | | | |
| 2/423000+810000 | Kostenbeiträge Essen auf Rädern | 2 966,50 | 2 696,82 | 269,68 |
| 2/423000+829000 | Sonstige Einnahmen | 9,90 | 9,90 | 0,00 |
| | Summe 423000 Essen auf Rädern | 2 976,40 | 2 706,72 | 269,68 |
| 817000 | Friedhöfe | | | |
| 2/817000+852000 | Grabstellengebühren | -1 932,00 | -1 932,00 | 0,00 |
| 2/817000+852100 | Begräbnis- u. Leichenkammergebühren | 1 745,00 | 1 745,00 | 0,00 |
| | Summe 817000 Friedhöfe | -187,00 | -187,00 | 0,00 |
| 850000 | Betriebe der Wasserversorgung | | | |
| 2/850000+300000 | Kapitaltransfers von Bund, Bundesfonds und Bundeskammern | 152 800,21 | 152 800,21 | 0,00 |
| 2/850000+829000 | Sonstige Einnahmen | 33,60 | 28,00 | 5,60 |
| 2/850000+852100 | Bereitstellungsgebühr | 6 066,54 | 5 515,05 | 551,49 |

Rechnungsabschluss 2020

Marktgemeinde Brand-Nagelberg

Nachweis Kundenforderungen

| Konto | Bezeichnung | Saldo Brutto | Netto | USt |
|-----------------|---|-------------------|-------------------|-----------------|
| 2/850000+852200 | Wasserbezugsgebühren | 12 912,72 | 11 738,80 | 1 173,92 |
| | Summe 850000 Betriebe der Wasserversorgung | 171 813,07 | 170 082,06 | 1 731,01 |
| 851000 | Betriebe der Abwasserbeseitigung | | | |
| 2/851000+300000 | Kapitaltransfers von Bund, Bundesfonds und Bundeskammern | 103 403,78 | 103 403,78 | 0,00 |
| 2/851000+307000 | Kapitaltransfers von privaten Haushalten und privaten Organisationen ohne Erwerbszweck und andere | 800,00 | 727,28 | 72,72 |
| 2/851000+852100 | Kanalbenützungsgebühr | 18 697,51 | 16 997,61 | 1 699,90 |
| | Summe 851000 Betriebe der Abwasserbeseitigung | 122 901,29 | 121 128,67 | 1 772,62 |
| 920000 | Ausschließliche Gemeindeabgaben | | | |
| 2/920000+830000 | Grundsteuer A | 28,20 | 28,20 | 0,00 |
| 2/920000+831000 | Grundsteuer B | 6 032,94 | 6 032,94 | 0,00 |
| 2/920000+833100 | Kommunalsteuer | 811,03 | 811,03 | 0,00 |
| 2/920000+838000 | Hundeabgabe | 265,00 | 265,00 | 0,00 |
| 2/920000+849000 | Nebenansprüche | 992,02 | 991,75 | 0,27 |
| 2/920000+856000 | Verwaltungsabgaben | 163,05 | 163,05 | 0,00 |
| | Summe 920000 Ausschließliche Gemeindeabgaben | 8 292,24 | 8 291,97 | 0,27 |
| | Gesamt | Brutto | Netto | USt |
| | | 310 839,10 | 306 881,51 | 3 957,59 |

Forderungen

| Konto | Bezeichnung | Offen | Saldo lt. Konto | Differenz |
|--------------|---|-------------------|-------------------|-------------|
| 230000 | Kurzfristige Forderungen aus Lieferungen und Leistungen | 8 053,10 | 8 053,10 | 0,00 |
| 231000 | Langfristige Forderungen aus Lieferungen und Leistungen | 0,00 | 0,00 | 0,00 |
| 233000 | Forderungen aus Abgaben | 46 582,01 | 46 582,01 | 0,00 |
| 284000 | Sonstige langfristige Forderungen | 256 203,99 | 256 203,99 | 0,00 |
| Summe | | 310 839,10 | 310 839,10 | 0,00 |

Nachweis Lieferantenverbindlichkeiten

| Konto | Bezeichnung | Saldo Brutto | Netto | USt |
|-----------------|---|-----------------|-----------------|---------------|
| 000000 | Gewählte Gemeindeorgane | | | |
| 1/000000-723000 | Amtspauschalien, Repräsentation | 680,00 | 680,00 | 0,00 |
| | Summe 000000 Gewählte Gemeindeorgane | 680,00 | 680,00 | 0,00 |
| 010000 | Zentralamt | | | |
| 1/010000-042000 | Amtsausstattung | 1 467,37 | 1 357,32 | 110,05 |
| 1/010000-630000 | Postdienste | 507,77 | 507,77 | 0,00 |
| 1/010000-631000 | Telekommunikationsdienste | 46,35 | 42,87 | 3,48 |
| 1/010000-728000 | Entgelte für sonstige Leistungen | 310,76 | 287,45 | 23,31 |
| | Summe 010000 Zentralamt | 2 332,25 | 2 195,41 | 136,84 |
| 060000 | Beiträge an Verbände, Vereine und sonstige Organisationen | | | |
| 1/060000-726000 | Beiträge an Verbände und Vereine | 280,67 | 280,67 | 0,00 |
| | Summe 060000 Beiträge an Verbände, Vereine und sonstige Organisationen | 280,67 | 280,67 | 0,00 |
| 062000 | Ehrungen und Auszeichnungen | | | |
| 1/062000-768000 | Ehrungen und Auszeichnungen | 120,00 | 120,00 | 0,00 |
| | Summe 062000 Ehrungen und Auszeichnungen | 120,00 | 120,00 | 0,00 |
| 131000 | Bau- und Feuerpolizei | | | |
| 1/131000-640000 | Sachverständigenhonorare | 1 717,20 | 1 717,20 | 0,00 |
| | Summe 131000 Bau- und Feuerpolizei | 1 717,20 | 1 717,20 | 0,00 |
| 163000 | Freiwillige Feuerwehr Brand | | | |
| 1/163000-631000 | Telekommunikationsdienste Sirene | 14,40 | 14,40 | 0,00 |
| | Summe 163000 Freiwillige Feuerwehr Brand | 14,40 | 14,40 | 0,00 |
| 211000 | Volksschule | | | |
| 1/211000-614000 | Instandhaltung Volksschule | 383,81 | 383,81 | 0,00 |
| 1/211000-728100 | Engelte für Essen Volksschule | 403,19 | 403,19 | 0,00 |
| | Summe 211000 Volksschule | 787,00 | 787,00 | 0,00 |
| 240000 | Kindergarten Alt-Nagelberg | | | |
| 1/240000-400000 | Geringwertige Wirtschaftsgüter | 93,60 | 78,00 | 15,60 |
| | Summe 240000 Kindergarten Alt-Nagelberg | 93,60 | 78,00 | 15,60 |
| 273000 | Volksbüchereien | | | |
| 1/273000-457000 | Ankauf v.Büchern etc. | 299,52 | 299,52 | 0,00 |
| | Summe 273000 Volksbüchereien | 299,52 | 299,52 | 0,00 |

| Konto | Bezeichnung | Saldo Brutto | Netto | USt |
|-----------------|---|------------------|------------------|---------------|
| 423000 | Essen auf Rädern | | | |
| 1/423000-728000 | Entgelt für Essen auf Rädern | 3 008,50 | 2 846,90 | 161,60 |
| | Summe 423000 Essen auf Rädern | 3 008,50 | 2 846,90 | 161,60 |
| 519000 | Maßnahmen anl. COVID-19 | | | |
| 1/519000-630000 | Postdienste | 1 552,95 | 1 552,95 | 0,00 |
| 1/519000-723000 | Amtspauschalien und Repräsentationsaufwendungen | 49,50 | 49,50 | 0,00 |
| | Summe 519000 Maßnahmen anl. COVID-19 | 1 602,45 | 1 602,45 | 0,00 |
| 710000 | Güterwege | | | |
| 1/710000-611000 | Instandhaltung von Straßenbauten | 70,87 | 70,87 | 0,00 |
| | Summe 710000 Güterwege | 70,87 | 70,87 | 0,00 |
| 814000 | Straßenreinigung | | | |
| 1/814000-455000 | Chemische und sonstige artverwandte Mittel | 2 836,09 | 2 836,09 | 0,00 |
| | Summe 814000 Straßenreinigung | 2 836,09 | 2 836,09 | 0,00 |
| 815000 | Park- und Gartenanlagen, Kinderspielplätze | | | |
| 1/815000-728000 | Entgelte für sonstige Leistungen | 251,55 | 251,55 | 0,00 |
| | Summe 815000 Park- und Gartenanlagen, Kinderspielplätze | 251,55 | 251,55 | 0,00 |
| 816000 | Öffentliche Beleuchtung und öffentliche Uhren | | | |
| 1/816000-611000 | Instandhaltung von Straßenbauten | 233,18 | 233,18 | 0,00 |
| | Summe 816000 Öffentliche Beleuchtung und öffentliche Uhren | 233,18 | 233,18 | 0,00 |
| 817000 | Friedhöfe | | | |
| 1/817000-728000 | Entgelte für sonstige Leistungen | 66,00 | 66,00 | 0,00 |
| | Summe 817000 Friedhöfe | 66,00 | 66,00 | 0,00 |
| 820000 | Wirtschaftshöfe | | | |
| 1/820000-400000 | Geringwertige Wirtschaftsgüter | 128,42 | 128,42 | 0,00 |
| 1/820000-459000 | Sonst. Verbrauchsgüter | 1 282,57 | 1 282,57 | 0,00 |
| 1/820000-616000 | Instandhaltung der Maschinen | 25,25 | 25,25 | 0,00 |
| 5/820000-010000 | Gebäude und Bauten - Wirtschaftshof | 37 670,21 | 37 670,21 | 0,00 |
| | Summe 820000 Wirtschaftshöfe | 39 106,45 | 39 106,45 | 0,00 |
| 850000 | Betriebe der Wasserversorgung | | | |
| 1/850000-400000 | Geringwertige Wirtschaftsgüter | 486,80 | 486,80 | 0,00 |
| 1/850000-455000 | Chemische und artverwandte Mittel | 2 146,56 | 1 788,80 | 357,76 |

Rechnungsabschluss 2020

Marktgemeinde Brand-Nagelberg

Nachweis Lieferantenverbindlichkeiten

| Konto | Bezeichnung | Saldo Brutto | Netto | USt |
|--|--|------------------|------------------|---------------|
| 1/850000-612000 | Instandhaltung der Wasserversorgungsanlage | 67,94 | 56,61 | 11,33 |
| 1/850000-631000 | Telekommunikationsdienste | 42,42 | 35,35 | 7,07 |
| Summe 850000 Betriebe der Wasserversorgung | | 2 743,72 | 2 367,56 | 376,16 |
| 851000 Betriebe der Abwasserbeseitigung | | | | |
| 1/851000-612000 | Instandhaltung der Kanalisationsanlage | 1 423,49 | 1 186,24 | 237,25 |
| Summe 851000 Betriebe der Abwasserbeseitigung | | 1 423,49 | 1 186,24 | 237,25 |
| Gesamt | | Brutto | Netto | USt |
| | | 57 666,94 | 56 739,49 | 927,45 |

Verbindlichkeiten

| Konto | Bezeichnung | Offen | Saldo lt. Konto | Differenz |
|--------------|---|------------------|------------------|-------------|
| 331000 | Kurzfristige Verbindlichkeiten aus Lieferungen und Leistungen | 57 666,94 | 57 666,94 | 0,00 |
| 332000 | Langfristige Verbindlichkeiten aus Lieferungen und Leistungen | 0,00 | 0,00 | 0,00 |
| 333000 | Kurzfristige Verbindlichkeiten aus Abgaben | 0,00 | 0,00 | 0,00 |
| Summe | | 57 666,94 | 57 666,94 | 0,00 |

Nettovermögensveränderungsrechnung (Anlage 1d)

| Nettovermögensveränderungsrechnung | Saldo der Eröffnungsbilanz | Kumuliertes Nettoergebnis | Haushalts-rücklagen | Neubewertungs-rücklagen | Fremdwährungs-umrechnungs-rücklagen | Summe Nettovermögen |
|--|----------------------------|---------------------------|---------------------|-------------------------|-------------------------------------|----------------------|
| Nettovermögen zum 31.12.2019 | 5 779 781,69 | 0,00 | 5 779 781,68 | 0,00 | 0,00 | 11 559 563,37 |
| 1. Änderungen der Ansatz- und Bewertungsmethoden | 0,00 | 0,00 | XXXXXXXXXXXXXXXX | 0,00 | 0,00 | 0,00 |
| 2. Nacherfassung von Vermögenswerten | 0,00 | 0,00 | XXXXXXXXXXXXXXXX | XXXXXXXXXXXXXXXX | XXXXXXXXXXXXXXXX | 0,00 |
| 3. Änderung der erstmaligen Eröffnungsbilanz (gem. § 38 Abs. 8) | 0,00 | XXXXXXXXXXXXXXXX | XXXXXXXXXXXXXXXX | 0,00 | 0,00 | 0,00 |
| Angepasstes Nettovermögen zum 31.12.2019 | 5 779 781,69 | 0,00 | 5 779 781,68 | 0,00 | 0,00 | 11 559 563,37 |
| 4. Veränderung aus der Bewertung von zur Veräußerung verfügbarer Finanzinstrumente | XXXXXXXXXXXXXXXX | XXXXXXXXXXXXXXXX | XXXXXXXXXXXXXXXX | 0,00 | XXXXXXXXXXXXXXXX | 0,00 |
| 5. Veränderung aus der Bewertung von Beteiligungen | XXXXXXXXXXXXXXXX | XXXXXXXXXXXXXXXX | XXXXXXXXXXXXXXXX | 0,00 | XXXXXXXXXXXXXXXX | 0,00 |
| 6. Veränderung aus der Umrechnung von Vermögen und Fremdmittel in fremder Währung | XXXXXXXXXXXXXXXX | XXXXXXXXXXXXXXXX | XXXXXXXXXXXXXXXX | XXXXXXXXXXXXXXXX | 0,00 | 0,00 |
| Summe Nettoveränderung, die nicht in die Ergebnisrechnung eingegangen ist | | | | | | |
| 7. Nettoergebnis des Finanzjahres (SA0) | XXXXXXXXXXXXXXXX | -86 704,26 | XXXXXXXXXXXXXXXX | XXXXXXXXXXXXXXXX | XXXXXXXXXXXXXXXX | -86 704,26 |
| 8. Zuweisung und Entnahmen von Haushaltsrücklagen (SU23) | XXXXXXXXXXXXXXXX | 86 704,26 | -86 704,26 | XXXXXXXXXXXXXXXX | XXXXXXXXXXXXXXXX | 0,00 |
| Nettovermögen zum 31.12.2020 | 5 779 781,69 | 0,00 | 5 693 077,42 | 0,00 | 0,00 | 11 472 859,11 |

Nachweis über Transferzahlungen (Anlage 6a)

| Haushaltskonto | Bezeichnung Ansatz | Bezeichnung Post | Summe Einzahlungen | Summe Auszahlungen |
|--|---|---|---------------------|--------------------|
| Transferzahlungen von/an Bund, Bundesfonds, Bundeskammern | | | | |
| Gesamtsumme Transferzahlungen von/an Bund, Bundesfonds, Bundeskammern | | | 1 469 118,81 | 0,00 |
| Summe Kapitaltransfers | | | 0,00 | 0,00 |
| Summe Laufende Transfers | | | 1 469 118,81 | 0,00 |
| 2/010000+863000 | Zentralamt | Transfers von sonstigen Trägern öffentlichen Rechts und Sozialversicherungsträgern | 10 803,50 | |
| 2/021000+816000 | Statistisches Amt | Kostenersätze für statistische Erhebungen | 65,26 | |
| 2/211000+863000 | Volksschule | Transfers von sonstigen Trägern öffentlichen Rechts und Sozialversicherungsträgern | 8 382,30 | |
| 2/240000+861000 | Kindergarten Alt-Nagelberg | Transfers von Ländern, Landesfonds und Landeskammern | 500,00 | |
| 2/240000+863000 | Kindergarten Alt-Nagelberg | Transfers von sonstigen Trägern öffentlichen Rechts und Sozialversicherungsträgern | 16 346,96 | |
| 2/240300+861000 | Kindergarten Brand | Transfers von Ländern, Landesfonds und Landeskammern | 1 000,00 | |
| 2/419000+861000 | Sonstige Einrichtungen und Maßnahmen | Transfers von Ländern, Landesfonds und Landeskammern | 15 712,99 | |
| 2/612000+860000 | Gemeindestraßen | Transfers von Bund, Bundesfonds und Bundeskammern | 23 672,96 | |
| 2/640000+868000 | Einrichtung und Maßnahmen der Strassenverkehrsordnung | Gemeindestraßenstrafen | 35,00 | |
| 2/813000+862000 | Abfallbeseitigung | Transfers von Gemeinden, Gemeindeverbände (ohne marktbestimmte Tätigkeit) und Gemeindefonds | 6 873,96 | |
| 2/813000+868000 | Abfallbeseitigung | Transfers von privaten Haushalten | 50,00 | |
| 2/820000+863000 | Wirtschaftshöfe | Transfers von sonstigen Trägern öffentlichen Rechts und Sozialversicherungsträgern | 4 130,64 | |
| 2/850000+860000 | Betriebe der Wasserversorgung | Transfers von Bund, Bundesfonds und Bundeskammern | 24 692,59 | |
| 2/851000+860000 | Betriebe der Abwasserbeseitigung | Transfers von Bund, Bundesfonds und Bundeskammern | 37 570,29 | |
| 2/925000+859400 | Ertragsanteile an gem.Bundesabgaben | Ertragsanteile nach Bevölkerungsschlüssel | 1 191 035,36 | |
| 2/941000+860000 | Sonstige Finanzaufweisungen nach dem FAG | Bundesbeiträge | 128 247,00 | |
| Transferzahlungen von/an Länder, Landesfonds, Landeskammern | | | | |
| Gesamtsumme Transferzahlungen von/an Länder, Landesfonds, Landeskammern | | | 125 879,81 | 579 086,44 |
| Summe Kapitaltransfers | | | 0,00 | 0,00 |
| Summe Laufende Transfers | | | 125 879,81 | 579 086,44 |
| 2/024000+816000 | Wahlangelegenheiten | Kostenersätze für Wahlen | 1 937,42 | |
| 2/211000+861000 | Volksschule | Zuschüsse des Landes | 18 000,00 | |
| 2/211000+861100 | Volksschule | Zinsenzuschuss Land NÖ Darlehen 103 | 3 457,43 | |
| 2/423000+861100 | Essen auf Rädern | Zuschuss des Landes | 5 523,96 | |
| 2/940000+861000 | Bedarfszuweisungen | Bedarfszuweisungen (Strukturhilfe) | 96 961,00 | |
| 1/419000-751000 | Sonstige Einrichtungen und Maßnahmen | Sozialhilfeumlage - Wohnsitzgemeindebeitrag | | 8 880,34 |
| 1/419000-751100 | Sonstige Einrichtungen und Maßnahmen | Sozialhilfeumlage | | 178 943,69 |
| 1/439000-751000 | Sonstige Einrichtungen und Maßnahmen | Jugendwohlfahrtsumlage | | 26 387,66 |
| 1/562000-752000 | Sprengelbeiträge | Sprengelbeitrag NÖKAS | | 364 874,75 |

| Haushaltskonto | Bezeichnung Ansatz | Bezeichnung Post | Summe Einzahlungen | Summe Auszahlungen |
|--|---|---|---------------------|--------------------|
| Transferzahlungen von/an Gemeinden, Gemeindeverbände, Gemeindefonds | | | | |
| | Gesamtsumme Transferzahlungen von/an Gemeinden, Gemeindeverbände, Gemeindefonds | | 0,00 | 0,00 |
| | Summe Kapitaltransfers | | 0,00 | 0,00 |
| | Summe Laufende Transfers | | 0,00 | 0,00 |
| Transferzahlungen von/an Sozialversicherungsträger | | | | |
| | Gesamtsumme Transferzahlungen von/an Sozialversicherungsträger | | 0,00 | 33 927,69 |
| | Summe Kapitaltransfers | | 0,00 | 0,00 |
| | Summe Laufende Transfers | | 0,00 | 33 927,69 |
| 1/022000-752000 | Standesamt | Beitrag Standesamts- und Staatsbürgerschaftsverband | | 33 927,69 |
| Transferzahlungen von/an sonst. Träger des öffentlichen Rechts | | | | |
| | Gesamtsumme Transferzahlungen von/an sonst. Träger des öffentlichen Rechts | | 0,00 | 0,00 |
| | Summe Kapitaltransfers | | 0,00 | 0,00 |
| | Summe Laufende Transfers | | 0,00 | 0,00 |
| Gesamtsumme | | | 1 594 998,62 | 613 014,13 |

Nachweis über Haushaltsrücklagen und
Zahlungsmittelreserven (Anlage 6b)

| Haushaltsrücklagen | | Rücklagenstand | | | Rücklagenstand | Zahlungsmittelreserven | | |
|---------------------|---|---------------------|-------------|------------------|---------------------|------------------------|------------|-----------------------|
| Nr. | Verwendungszweck | 31.12.2019 | Zuführungen | Entnahmen | 31.12.2020 | 31.12.2019 | 31.12.2020 | Konto-/Sparbuchnummer |
| 8/9990935/00001 | Rücklage aus 50% des Eröffnungsbilanzsaldos | 5 779 781,68 | 0,00 | 86 704,26 | 5 693 077,42 | | | |
| Gesamtsummen | | 5 779 781,68 | 0,00 | 86 704,26 | 5 693 077,42 | | | |

Einzelnachweis über Finanzschulden und Schuldendienst
(Anlage 6c)

| Kontonummer Darlehensnr. | Ansatz | Darlehensgeber/Sitz des Gläubigers Aktenzahl | Verwendungszweck Genehmigungsdatum/-vermerk | Beschluss- Datum | Zinssatz | Währung | Laufzeit |
|---|--------|---|--|---------------------|----------|---------|----------------------------|
| 1. Darlehen für Investitionszwecke | | | | | | | |
| 1.1. ... von Trägern des öffentlichen Rechts | | | | | | | |
| 1.1.1. ... von Bund, Bundesfonds, Bundeskammern | | | | | | | |
| 1.1.2. ... von Ländern, Landesfonds, Landeskammern | | | | | | | |
| 30006 208 | 851100 | NÖ Wasserwirtschaftsfonds /AT WWF-05-2030050 | Abwasserbeseitigung BA 05, Erweiterung Brand 03.12.2002 | 11.12.2002 | 1,000% | EUR | 01.01.2003 - 31.12.2033 |
| 30006 208 | 851100 | NÖ Wasserwirtschaftsfonds /AT WWF-05-2030050 | Abwasserbeseitigung BA 05, Erweiterung Brand 03.12.2002 | 11.12.2002 | 1,000% | EUR | 01.01.2003 - 31.12.2033 |
| 30006 220 | 850100 | NÖ Wasserwirtschaftsfonds /AT WWF-05-1030040 | Wasserversorgung BA 04, Erweiterung Finsternau 26.04.2004 | 16.06.2004 | 1,000% | EUR | 01.01.2005 - 31.12.2037 |
| 30006 220 | 850100 | NÖ Wasserwirtschaftsfonds /AT WWF-05-1030040 | Wasserversorgung BA 04, Erweiterung Finsternau 26.04.2004 | 16.06.2004 | 1,000% | EUR | 01.01.2005 - 31.12.2037 |
| 30006 222 | 850100 | NÖ Wasserwirtschaftsfonds /AT WWF-30112005/2 | Wasserversorgung BA 05, Aufbereitungsanlage 16.05.2007 | 12.06.2007 | 1,000% | EUR | 01.01.2007 - 31.12.2037 |
| 30006 222 | 850100 | NÖ Wasserwirtschaftsfonds /AT WWF-30112005/2 | Wasserversorgung BA 05, Aufbereitungsanlage 16.05.2007 | 12.06.2007 | 1,000% | EUR | 01.01.2007 - 31.12.2037 |
| 1.1.3. ... von Gemeinden, Gemeindeverbänden, Gemeindefonds | | | | | | | |
| 1.1.4. ... von Sozialversicherungsträgern | | | | | | | |
| 1.1.5. ... von sonstigen Trägern des öffentlichen Rechts | | | | | | | |
| 1.2. ... von Beteiligungen der Gebietskörperschaft (ohne Finanzunternehmungen) | | | | | | | |
| 1.3. ... von Unternehmen (ohne Beteiligungen und ohne Finanzunternehmungen) | | | | | | | |
| 1.4. ... von Finanzunternehmen | | | | | | | |
| 1.4.1. ... von Finanzunternehmen im Inland | | | | | | | |
| 30001 202 | 851000 | UniCredit Bank Austria AG /AT 00400/131.678 | Kanalbau Neu-Nagelberg u. Steinbach 25.08.1998 | 24.08.1998 | 0,267% | EUR | 01.01.2001 - 31.12.2026 |
| 30001 207 | 851000 | UniCredit Bank Austria AG /AT 53000/036.011 | Abwasserbeseitigung BA 05, Erweiterung Brand | 04.09.2002 | 0,217% | EUR | 01.01.2003 - 31.12.2029 |
| 30001 216 | 850000 | UniCredit Bank Austria AG /AT 00400/131.660 | Wasserversorgung Steinbach 25.08.1998 | 24.08.1998 | 0,267% | EUR | 01.01.2001 - 31.12.2026 |

| Kontonummer Darlehensnr. | Darlehenshöhe Gesamt | Buchwert 31.12.2019 | Zugang | Tilgung | Zinsen | Summe Schuldendienst | Schuldendienst- ersätze | Buchwert 31.12.2020 | Kursgewinn/ -verlust | Buchwert inkl. KG/KV | Netto Schuldendienst |
|-----------------------------|-------------------------|------------------------|--------|-----------|----------|-------------------------|----------------------------|------------------------|-------------------------|-------------------------|-------------------------|
| 30006 208 | 115 600,00 | 73 319,78 | 0,00 | 0,00 | 0,00 | 0,00 | 0,00 | 73 319,78 | 0,00 | 73 319,78 | 0,00 |
| 30006 208 | 115 600,00 | 42 234,25 | 0,00 | 0,00 | 0,00 | 0,00 | 0,00 | 42 234,25 | 0,00 | 42 234,25 | 0,00 |
| 30006 220 | 90 900,00 | 26 086,31 | 0,00 | 0,00 | 0,00 | 0,00 | 0,00 | 26 086,31 | 0,00 | 26 086,31 | 0,00 |
| 30006 220 | 90 900,00 | 64 766,55 | 0,00 | 0,00 | 0,00 | 0,00 | 0,00 | 64 766,55 | 0,00 | 64 766,55 | 0,00 |
| 30006 222 | 194 200,00 | 131 204,42 | 0,00 | 0,00 | 0,00 | 0,00 | 0,00 | 131 204,42 | 0,00 | 131 204,42 | 0,00 |
| 30006 222 | 194 200,00 | 62 935,78 | 0,00 | 0,00 | 0,00 | 0,00 | 0,00 | 62 935,78 | 0,00 | 62 935,78 | 0,00 |
| 30001 202 | 363 364,17 | 118 946,37 | 0,00 | 18 173,46 | 285,22 | 18 458,68 | 0,00 | 100 772,91 | 0,00 | 100 772,91 | 18 458,68 |
| 30001 207 | 1 162 765,00 | 539 379,99 | 0,00 | 50 883,20 | 1 047,20 | 51 930,40 | 0,00 | 488 496,79 | 0,00 | 488 496,79 | 51 930,40 |
| 30001 216 | 508 709,84 | 200 467,06 | 0,00 | 23 363,17 | 485,65 | 23 848,82 | 0,00 | 177 103,89 | 0,00 | 177 103,89 | 23 848,82 |

| Kontonummer Darlehensnr. | Ansatz | Darlehensgeber/Sitz des Gläubigers Aktenzahl | Verwendungszweck Genehmigungsdatum/-vermerk | Beschluss-Datum | Zinssatz | Währung | Laufzeit |
|--------------------------|--------|---|---|-----------------|----------|---------|----------------------------|
| 30001 217 | 850000 | UniCredit Bank Austria AG /AT 00400/125.696 | Wasserversorgung, Erweiterung 30.11.1994 | 20.10.1994 | 0,217% | EUR | 01.01.1996 - 31.12.2020 |
| 30002 223 | 850000 | Raiffeisenbank Oberes Waldviertel /AT 2-23.030.018 | Wasserversorgung Steinbach | 05.12.2011 | 0,500% | EUR | 01.01.2011 - 31.12.2026 |
| 30002 224 | 851000 | Raiffeisenbank Oberes Waldviertel /AT 3-23.030.018 | Kanalbau Neu-Nagelberg, Steinbach | 05.12.2011 | 0,500% | EUR | 01.01.2011 - 31.12.2026 |
| 30003 103 | 211000 | BAWAG-PSK /AT 00540-027-242 | Sanierung Volksschule | 23.09.2009 | 0,475% | CHF | 01.01.2010 - 31.12.2025 |
| 30003 200 | 851000 | BAWAG-PSK /AT 00001-146-926 | Kanalbau Neu-Nagelberg u. Steinbach 27.08.1998 | 24.08.1998 | 0,217% | EUR | 01.01.2001 - 31.12.2026 |
| 30003 204 | 850000 | BAWAG-PSK /AT 00001-146-919 | Wasserversorgung Steinbach 27.08.1998 | 24.08.1998 | 0,217% | EUR | 01.01.2001 - 31.12.2026 |
| 30003 221 | 850000 | BAWAG-PSK /AT 540002940 | Wasserversorgung BA 05, Aufbereitungsanlage | 13.12.2006 | 0,475% | CHF | 01.01.2006 - 31.12.2032 |
| 30004 206 | 850000 | NÖ Landeshypothekenbank AG /AT 00466116602 | Wasserversorgung BA 04, Erweiterung Finsternau | 04.09.2003 | 0,820% | EUR | 01.01.2003 - 31.12.2031 |

1.4.2. ... von Finanzunternehmen im Ausland

1.5. ... von Sonstigen

Zwischensumme**2. Finanzschulden für den laufenden Aufwand**

2.1. ... von Trägern des öffentlichen Rechts

2.1.1. ... von Bund, Bundesfonds, Bundeskammern

2.1.2. ... von Ländern, Landesfonds, Landeskammern

2.1.3. ... von Gemeinden, Gemeindeverbänden, Gemeindefonds

2.1.4. ... von Sozialversicherungsträgern

2.1.5. ... von sonstigen Trägern des öffentlichen Rechts

2.2. ... von Beteiligungen der Gebietskörperschaft (ohne Finanzunternehmungen)

2.3. ... von Unternehmen (ohne Beteiligungen und ohne Finanzunternehmungen)

2.4. ... von Finanzunternehmen

| Kontonummer Darlehensnr. | Darlehenshöhe Gesamt | Buchwert 31.12.2019 | Zugang | Tilgung | Zinsen | Summe Schuldendienst | Schuldendienst- ersätze | Buchwert 31.12.2020 | Kursgewinn/ -verlust | Buchwert inkl. KG/KV | Netto Schuldendienst |
|-----------------------------|-------------------------|------------------------|-----------------|-------------------|------------------|-------------------------|----------------------------|------------------------|-------------------------|-------------------------|-------------------------|
| 30001 217 | 181 682,09 | 9 804,46 | 0,00 | 9 804,46 | 14,11 | 9 818,57 | 0,00 | 0,00 | 0,00 | 0,00 | 9 818,57 |
| 30002 223 | 338 600,00 | 156 423,44 | 0,00 | 23 729,08 | 764,86 | 24 493,94 | 0,00 | 132 694,36 | 0,00 | 132 694,36 | 24 493,94 |
| 30002 224 | 262 100,00 | 121 082,61 | 0,00 | 18 367,96 | 592,06 | 18 960,02 | 0,00 | 102 714,65 | 0,00 | 102 714,65 | 18 960,02 |
| 30003 103 | 400 000,00 | 195 481,54 | 471,73 | 33 052,02 | 895,51 | 33 947,53 | 3 929,16 | 162 901,25 | 0,00 | 162 901,25 | 30 018,37 |
| 30003 200 | 363 364,17 | 116 592,74 | 0,00 | 17 838,81 | 222,57 | 18 061,38 | 0,00 | 98 753,93 | 0,00 | 98 753,93 | 18 061,38 |
| 30003 204 | 508 709,84 | 153 566,03 | 0,00 | 23 495,75 | 293,15 | 23 788,90 | 0,00 | 130 070,28 | 0,00 | 130 070,28 | 23 788,90 |
| 30003 221 | 1 100 000,00 | 772 854,52 | 713,42 | 60 163,82 | 3 668,23 | 63 832,05 | 713,42 | 713 404,12 | 0,00 | 713 404,12 | 63 118,63 |
| 30004 206 | 750 000,00 | 372 458,26 | 0,00 | 32 465,80 | 3 037,54 | 35 503,34 | 0,00 | 339 992,46 | 0,00 | 339 992,46 | 35 503,34 |
| | | 3 157 604,11 | 1 185,15 | 311 337,53 | 11 306,10 | 322 643,63 | 4 642,58 | 2 847 451,73 | 0,00 | 2 847 451,73 | 318 001,05 |

| Kontonummer Darlehensnr. | Ansatz | Darlehensgeber/Sitz des Gläubigers Aktenzahl | Verwendungszweck Genehmigungsdatum/-vermerk | Beschluss- Datum | Zinssatz | Währung | Laufzeit |
|-----------------------------|--------|---|--|---------------------|----------|---------|----------|
| 2.4.1. | | ... von Finanzunternehmen im Inland | | | | | |
| 2.4.2. | | ... von Finanzunternehmen im Ausland | | | | | |
| 2.5. | | ... von Sonstigen | | | | | |

Zwischensumme

SUMME (1 und 2)

Davon ohne A85-89

Davon A85-89

| Kontonummer Darlehensnr. | Darlehenshöhe Gesamt | Buchwert 31.12.2019 | Zugang | Tilgung | Zinsen | Summe Schuldendienst | Schuldendienst- ersätze | Buchwert 31.12.2020 | Kursgewinn/ -verlust | Buchwert inkl. KG/KV | Netto Schuldendienst |
|-----------------------------|-------------------------|------------------------|-----------------|-------------------|------------------|-------------------------|----------------------------|------------------------|-------------------------|-------------------------|-------------------------|
| | | 0,00 | 0,00 | 0,00 | 0,00 | 0,00 | 0,00 | 0,00 | 0,00 | 0,00 | 0,00 |
| | | 3 157 604,11 | 1 185,15 | 311 337,53 | 11 306,10 | 322 643,63 | 4 642,58 | 2 847 451,73 | 0,00 | 2 847 451,73 | 318 001,05 |
| | | 195 481,54 | 471,73 | 33 052,02 | 895,51 | 33 947,53 | 3 929,16 | 162 901,25 | 0,00 | 162 901,25 | 30 018,37 |
| | | 2 962 122,57 | 713,42 | 278 285,51 | 10 410,59 | 288 696,10 | 713,42 | 2 684 550,48 | 0,00 | 2 684 550,48 | 287 982,68 |

Nachweis über hausinterne Vergütungen (Anlage 6f)

| Gruppenebene | | Erträge | Aufwendungen |
|---------------------|---|-------------------|---------------------|
| 0 | Vertretungskörper und allgemeine Verwaltung | 44 980,37 | 0,00 |
| 1 | Öffentliche Ordnung und Sicherheit | 0,00 | 0,00 |
| 2 | Unterricht, Erziehung, Sport und Wissenschaft | 0,00 | 1 370,00 |
| 3 | Kunst, Kultur und Kultus | 0,00 | 0,00 |
| 4 | Soziale Wohlfahrt und Wohnbauförderung | 0,00 | 0,00 |
| 5 | Gesundheit | 0,00 | 0,00 |
| 6 | Straßen- und Wasserbau, Verkehr | 0,00 | 0,00 |
| 7 | Wirtschaftsförderung | 0,00 | 0,00 |
| 8 | Dienstleistungen | 141 900,00 | 185 399,23 |
| 9 | Finanzwirtschaft | 0,00 | 0,00 |
| Summe | | 186 880,37 | 186 769,23 |

Anlagenspiegel Einzelkonten (Anlage 6g)

| MVAG | Ansatz Konto | Bezeichnung | Inbetrieb- nahme | RND | ND | Buchwert 31.12.2019 | Zugänge | Abgänge | Wertaufholung | Abschreibung/ Wertmind. | Buchwert 31.12.2020 |
|-------------|--|---|---------------------|------|------|------------------------|-----------------|-------------|---------------|----------------------------|------------------------|
| 1026 | Amts-, Betriebs- und Geschäftsausstattung | | | | | 47 067,62 | 5 893,66 | 0,00 | 0,00 | 12 021,46 | 40 939,82 |
| | 010000 | Zentralamt | | | | 47 067,62 | 5 893,66 | 0,00 | 0,00 | 12 021,46 | 40 939,82 |
| | 4/0100004/01847 | Tresor | 10.11.2017 | 21,5 | 25,0 | 1 469,53 | 0,00 | 0,00 | 0,00 | 65,31 | 1 404,22 |
| | 4/0110002/01845 | Büroausstattung - Möbel | 26.04.2019 | 8,0 | 10,0 | 17 412,24 | 369,25 | 0,00 | 0,00 | 2 303,94 | 15 477,55 |
| | 4/0180003/01846 | EDV - Ausstattung | 07.10.2019 | 2,5 | 4,0 | 28 185,85 | 5 524,41 | 0,00 | 0,00 | 9 652,21 | 24 058,05 |
| 1021 | Grundstücke, Grundstückseinrichtungen und Infrastruktur | | | | | 10 050,00 | 0,00 | 0,00 | 0,00 | 0,00 | 10 050,00 |
| | 029000 | Amtsgebäude | | | | 10 050,00 | 0,00 | 0,00 | 0,00 | 0,00 | 10 050,00 |
| | 1/0030001/01515 | Grundstück Nr. 125/57, KG-Nr. 07221, Bauflächen Gärten, 01.01.1900 | | 0,0 | 0,0 | 6 660,00 | 0,00 | 0,00 | 0,00 | 0,00 | 6 660,00 |
| | 1/0020001/01517 | Grundstück Nr. 125/74, KG-Nr. 07221, Bauflächen, Haupts 01.01.1900 | | 0,0 | 0,0 | 3 390,00 | 0,00 | 0,00 | 0,00 | 0,00 | 3 390,00 |
| 1022 | Gebäude und Bauten | | | | | 952 254,44 | 0,00 | 0,00 | 0,00 | 31 741,81 | 920 512,63 |
| | 029000 | Amtsgebäude | | | | 952 254,44 | 0,00 | 0,00 | 0,00 | 31 741,81 | 920 512,63 |
| | 2/0060001/01802 | Gebäude | 01.01.2000 | 29,0 | 50,0 | 952 254,44 | 0,00 | 0,00 | 0,00 | 31 741,81 | 920 512,63 |
| 1021 | Grundstücke, Grundstückseinrichtungen und Infrastruktur | | | | | 36 370,00 | 0,00 | 0,00 | 0,00 | 0,00 | 36 370,00 |
| | 163000 | Freiwillige Feuerwehr Brand | | | | 36 370,00 | 0,00 | 0,00 | 0,00 | 0,00 | 36 370,00 |
| | 1/0020001/01371 | Grundstück Nr. 185/1, KG-Nr. 07203, Bauflächen, Brand 10 01.01.1900 | | 0,0 | 0,0 | 5 210,00 | 0,00 | 0,00 | 0,00 | 0,00 | 5 210,00 |
| | 1/0020001/01372 | Grundstück Nr. 185/1, KG-Nr. 7203, Bauflächen, Brand 10 01.01.1900 | | 0,0 | 0,0 | 31 160,00 | 0,00 | 0,00 | 0,00 | 0,00 | 31 160,00 |
| 1022 | Gebäude und Bauten | | | | | 111 038,98 | 0,00 | 0,00 | 0,00 | 3 265,85 | 107 773,13 |
| | 163000 | Freiwillige Feuerwehr Brand | | | | 111 038,98 | 0,00 | 0,00 | 0,00 | 3 265,85 | 107 773,13 |
| | 2/0060001/01816 | Feuerwehrhaus B | 01.01.2004 | 33,0 | 50,0 | 111 038,98 | 0,00 | 0,00 | 0,00 | 3 265,85 | 107 773,13 |
| 1025 | Technische Anlagen, Fahrzeuge und Maschinen | | | | | 210 823,34 | 0,00 | 0,00 | 0,00 | 15 616,54 | 195 206,80 |
| | 163000 | Freiwillige Feuerwehr Brand | | | | 210 823,34 | 0,00 | 0,00 | 0,00 | 15 616,54 | 195 206,80 |
| | 4/0150002/01818 | KLF FF Brand GD - 158 BS | 31.07.2008 | 12,5 | 25,0 | 42 709,57 | 0,00 | 0,00 | 0,00 | 3 163,67 | 39 545,90 |
| | 4/0150002/01817 | TLF 2000 FF Brand GD - 199 BP | 29.12.2008 | 12,5 | 25,0 | 168 113,77 | 0,00 | 0,00 | 0,00 | 12 452,87 | 155 660,90 |
| 1311 | Investitionszuschüsse von Trägern öffentlichen Rechts | | | | | -56 214,00 | 0,00 | 0,00 | 0,00 | -4 164,00 | -52 050,00 |
| | 163000 | Freiwillige Feuerwehr Brand | | | | -56 214,00 | 0,00 | 0,00 | 0,00 | -4 164,00 | -52 050,00 |
| | 4/0150002/01862 | KT KLF FF Brand GD - 158 BS KT | 02.09.2008 | 12,5 | 25,0 | -15 174,00 | 0,00 | 0,00 | 0,00 | -1 124,00 | -14 050,00 |
| | 4/0150002/01861 | KT TLF 2000 FF Brand GD - 199 BP KT | 29.12.2008 | 12,5 | 25,0 | -41 040,00 | 0,00 | 0,00 | 0,00 | -3 040,00 | -38 000,00 |
| 1021 | Grundstücke, Grundstückseinrichtungen und Infrastruktur | | | | | 5 490,00 | 0,00 | 0,00 | 0,00 | 0,00 | 5 490,00 |
| | 163100 | Freiwillige Feuerwehr Steinbach | | | | 5 490,00 | 0,00 | 0,00 | 0,00 | 0,00 | 5 490,00 |
| | 1/0030001/01762 | Grundstück Nr. 90/7, KG-Nr. 07231, Bauflächen Gärten, 29.01.01.1900 | | 0,0 | 0,0 | 290,00 | 0,00 | 0,00 | 0,00 | 0,00 | 290,00 |
| | 1/0020001/01760 | Grundstück Nr. 90/7, KG-Nr. 07231, Bauflächen Gebäude, 01.01.1900 | | 0,0 | 0,0 | 2 610,00 | 0,00 | 0,00 | 0,00 | 0,00 | 2 610,00 |

| MVAG | Ansatz Konto | Bezeichnung | Inbetrieb- nahme | RND | ND | Buchwert 31.12.2019 | Zugänge | Abgänge | Wertaufholung | Abschreibung/ Wertmind. | Buchwert 31.12.2020 |
|-------------|--|--|---------------------|------|------|------------------------|------------------|-------------|---------------|----------------------------|------------------------|
| | 1/0020001/01761 | Grundstück Nr. 90/7, KG-Nr. 07231, Bauflächen Gebäuden | 01.01.1900 | 0,0 | 0,0 | 2 590,00 | 0,00 | 0,00 | 0,00 | 0,00 | 2 590,00 |
| 1022 | Gebäude und Bauten | | | | | 136 655,68 | 0,00 | 0,00 | 0,00 | 3 333,07 | 133 322,61 |
| | 163100 | Freiwillige Feuerwehr Steinbach | | | | 136 655,68 | 0,00 | 0,00 | 0,00 | 3 333,07 | 133 322,61 |
| | 2/0060001/01822 | Feuerwehrhaus Stb | 01.01.2011 | 40,0 | 50,0 | 136 655,68 | 0,00 | 0,00 | 0,00 | 3 333,07 | 133 322,61 |
| 1025 | Technische Anlagen, Fahrzeuge und Maschinen | | | | | 85 106,34 | 0,00 | 0,00 | 0,00 | 5 157,96 | 79 948,38 |
| | 163100 | Freiwillige Feuerwehr Steinbach | | | | 85 106,34 | 0,00 | 0,00 | 0,00 | 5 157,96 | 79 948,38 |
| | 4/0150002/01823 | Löschfahrzeug GD-203BP | 03.08.2011 | 15,5 | 25,0 | 85 106,34 | 0,00 | 0,00 | 0,00 | 5 157,96 | 79 948,38 |
| 1311 | Investitionszuschüsse von Trägern öffentlichen Rechts | | | | | -31 020,00 | 0,00 | 0,00 | 0,00 | -1 880,00 | -29 140,00 |
| | 163100 | Freiwillige Feuerwehr Steinbach | | | | -31 020,00 | 0,00 | 0,00 | 0,00 | -1 880,00 | -29 140,00 |
| | 4/0150002/01863 | KT Löschfahrzeug GD-203BP KT | 27.09.2011 | 15,5 | 25,0 | -31 020,00 | 0,00 | 0,00 | 0,00 | -1 880,00 | -29 140,00 |
| 1021 | Grundstücke, Grundstückseinrichtungen und Infrastruktur | | | | | 21 220,00 | 0,00 | 0,00 | 0,00 | 0,00 | 21 220,00 |
| | 211000 | Volksschule | | | | 21 220,00 | 0,00 | 0,00 | 0,00 | 0,00 | 21 220,00 |
| | 1/0030001/01505 | Grundstück Nr. 125/10, KG-Nr. 07221, Bauflächen, Haupts | 01.01.1900 | 0,0 | 0,0 | 10 030,00 | 0,00 | 0,00 | 0,00 | 0,00 | 10 030,00 |
| | 1/0020001/01504 | Grundstück Nr. 125/10, KG-Nr. 07221, Bauflächen, Haupts | 01.01.1900 | 0,0 | 0,0 | 5 120,00 | 0,00 | 0,00 | 0,00 | 0,00 | 5 120,00 |
| | 1/0020001/01506 | Grundstück Nr. 125/11, KG-Nr. 07221, Bauflächen, Haupts | 01.01.1900 | 0,0 | 0,0 | 3 270,00 | 0,00 | 0,00 | 0,00 | 0,00 | 3 270,00 |
| | 1/0020001/01507 | Grundstück Nr. 125/11, KG-Nr. 07221, Bauflächen, Haupts | 01.01.1900 | 0,0 | 0,0 | 290,00 | 0,00 | 0,00 | 0,00 | 0,00 | 290,00 |
| | 1/0030001/01518 | Grundstück Nr. 125/77, KG-Nr. 7221, Gärten Gärten, 150,0 | 01.01.1900 | 0,0 | 0,0 | 1 500,00 | 0,00 | 0,00 | 0,00 | 0,00 | 1 500,00 |
| | 1/0030001/01519 | Grundstück Nr. 125/78, KG-Nr. 7221, Gärten Gärten, 101,0 | 01.01.1900 | 0,0 | 0,0 | 1 010,00 | 0,00 | 0,00 | 0,00 | 0,00 | 1 010,00 |
| 1022 | Gebäude und Bauten | | | | | 460 841,82 | 0,00 | 0,00 | 0,00 | 11 521,05 | 449 320,77 |
| | 211000 | Volksschule | | | | 460 841,82 | 0,00 | 0,00 | 0,00 | 11 521,05 | 449 320,77 |
| | 2/0060001/01843 | Gebäude | 01.01.2010 | 39,0 | 50,0 | 460 841,82 | 0,00 | 0,00 | 0,00 | 11 521,05 | 449 320,77 |
| 1026 | Amts-, Betriebs- und Geschäftsausstattung | | | | | 2 926,50 | 15 470,60 | 0,00 | 0,00 | 3 327,73 | 15 069,37 |
| | 211000 | Volksschule | | | | 2 926,50 | 15 470,60 | 0,00 | 0,00 | 3 327,73 | 15 069,37 |
| | 4/0180003/01842 | EDV - Ausstattung | 25.05.2020 | 3,0 | 4,0 | 2 926,50 | 6 993,60 | 0,00 | 0,00 | 2 480,03 | 7 440,07 |
| | 4/0110002/01841 | Einrichtung | 31.01.2020 | 9,0 | 10,0 | 0,00 | 8 477,00 | 0,00 | 0,00 | 847,70 | 7 629,30 |
| 1311 | Investitionszuschüsse von Trägern öffentlichen Rechts | | | | | -242 387,32 | 0,00 | 0,00 | 0,00 | -6 024,49 | -236 362,83 |
| | 211000 | Volksschule | | | | -242 387,32 | 0,00 | 0,00 | 0,00 | -6 024,49 | -236 362,83 |
| | 2/0060001/01844 | Förderung Darl. 103 Schul- und Kindergartenfonds | 01.04.2011 | 40,0 | 50,0 | -57 704,73 | 0,00 | 0,00 | 0,00 | -1 407,43 | -56 297,30 |
| | 2/0060001/01864 | KT Gebäude | 13.08.2013 | 39,0 | 50,0 | -184 682,59 | 0,00 | 0,00 | 0,00 | -4 617,06 | -180 065,53 |

| MVAG | Ansatz Konto | Bezeichnung | Inbetrieb- nahme | RND | ND | Buchwert 31.12.2019 | Zugänge | Abgänge | Wertaufholung | Abschreibung/ Wertmind. | Buchwert 31.12.2020 |
|-------------|--|--|---------------------|------|------|------------------------|------------------|-----------------|---------------|----------------------------|------------------------|
| 1022 | Gebäude und Bauten | | | | | 330 988,90 | 0,00 | 0,00 | 0,00 | 12 035,96 | 318 952,94 |
| | 240000 | Kindergarten Alt-Nagelberg | | | | 330 988,90 | 0,00 | 0,00 | 0,00 | 12 035,96 | 318 952,94 |
| | 3/0060001/01824 | Gebäude | 01.09.1997 | 26,5 | 50,0 | 330 988,90 | 0,00 | 0,00 | 0,00 | 12 035,96 | 318 952,94 |
| 1026 | Amts-, Betriebs- und Geschäftsausstattung | | | | | 576,25 | 0,00 | 0,00 | 0,00 | 230,50 | 345,75 |
| | 240000 | Kindergarten Alt-Nagelberg | | | | 576,25 | 0,00 | 0,00 | 0,00 | 230,50 | 345,75 |
| | 5/0180003/01826 | EDV - Ausstattung | 01.08.2018 | 1,5 | 4,0 | 576,25 | 0,00 | 0,00 | 0,00 | 230,50 | 345,75 |
| | 5/0110002/01825 | Einrichtung - Möbel | 01.01.1900 | 0,0 | 10,0 | 0,00 | 0,00 | 0,00 | 0,00 | 0,00 | 0,00 |
| 1021 | Grundstücke, Grundstückseinrichtungen und Infrastruktur | | | | | 13 310,00 | 0,00 | 0,00 | 0,00 | 0,00 | 13 310,00 |
| | 240300 | Kindergarten Brand | | | | 13 310,00 | 0,00 | 0,00 | 0,00 | 0,00 | 13 310,00 |
| | 1/0030001/01394 | Grundstück Nr. 224/10, KG-Nr. 07203, Bauflächen Gärten, 01.01.1900 | | 0,0 | 0,0 | 1 430,00 | 0,00 | 0,00 | 0,00 | 0,00 | 1 430,00 |
| | 1/0030001/01396 | Grundstück Nr. 224/5, KG-Nr. 07203, Bauflächen Gärten, 8 01.01.1900 | | 0,0 | 0,0 | 8 480,00 | 0,00 | 0,00 | 0,00 | 0,00 | 8 480,00 |
| | 1/0020001/01395 | Grundstück Nr. 224/5, KG-Nr. 07203, Bauflächen Gebäude 01.01.1900 | | 0,0 | 0,0 | 3 400,00 | 0,00 | 0,00 | 0,00 | 0,00 | 3 400,00 |
| 1022 | Gebäude und Bauten | | | | | 229 286,49 | 0,00 | 0,00 | 0,00 | 8 188,80 | 221 097,69 |
| | 240300 | Kindergarten Brand | | | | 229 286,49 | 0,00 | 0,00 | 0,00 | 8 188,80 | 221 097,69 |
| | 3/0060001/01827 | Gebäude | 01.01.1998 | 27,0 | 50,0 | 229 286,49 | 0,00 | 0,00 | 0,00 | 8 188,80 | 221 097,69 |
| 1026 | Amts-, Betriebs- und Geschäftsausstattung | | | | | 576,25 | 0,00 | 0,00 | 0,00 | 230,50 | 345,75 |
| | 240300 | Kindergarten Brand | | | | 576,25 | 0,00 | 0,00 | 0,00 | 230,50 | 345,75 |
| | 5/0180003/01829 | EDV - Ausstattung | 01.08.2018 | 1,5 | 4,0 | 576,25 | 0,00 | 0,00 | 0,00 | 230,50 | 345,75 |
| | 5/0110002/01828 | Einrichtung - Möbel | 01.01.1900 | 0,0 | 10,0 | 0,00 | 0,00 | 0,00 | 0,00 | 0,00 | 0,00 |
| 1022 | Gebäude und Bauten | | | | | 363 677,79 | 0,00 | 0,00 | 0,00 | 27 975,21 | 335 702,58 |
| | 265000 | Tennisplätze | | | | 363 677,79 | 0,00 | 0,00 | 0,00 | 27 975,21 | 335 702,58 |
| | 2/0060001/01838 | Umkleidekabinen, Vereinshaus | 01.01.1983 | 12,0 | 50,0 | 363 677,79 | 0,00 | 0,00 | 0,00 | 27 975,21 | 335 702,58 |
| 1025 | Technische Anlagen, Fahrzeuge und Maschinen | | | | | 7 784,00 | 0,00 | 0,00 | 0,00 | 973,00 | 6 811,00 |
| | 423000 | Essen auf Rädern | | | | 7 784,00 | 0,00 | 0,00 | 0,00 | 973,00 | 6 811,00 |
| | 5/0150002/01309 | Peugeot GD 103 CU Essen auf Rädern | 22.05.2018 | 7,0 | 10,0 | 7 784,00 | 0,00 | 0,00 | 0,00 | 973,00 | 6 811,00 |
| 1021 | Grundstücke, Grundstückseinrichtungen und Infrastruktur | | | | | 2 113 852,85 | 15 573,95 | 3 373,16 | 0,00 | 137 588,79 | 1 988 464,85 |
| | 612000 | Gemeindestraßen | | | | 2 113 852,85 | 15 573,95 | 3 373,16 | 0,00 | 137 588,79 | 1 988 464,85 |
| | 2/0040001/02555 | Arbeiterstraße / Fahrbahn Fläche 427,35 m², Oberfläche As 01.01.2006 | | 17,8 | 33,0 | 12 173,00 | 0,00 | 0,00 | 0,00 | 647,50 | 11 525,50 |
| | 2/0040001/02463 | Arbeiterstraße / Fahrbahn Fläche 443,55 m², Oberfläche As 01.01.2000 | | 11,2 | 33,0 | 8 198,95 | 0,00 | 0,00 | 0,00 | 672,05 | 7 526,90 |
| | 2/0040001/02577 | Bahnhofstraße / Bahnhofstraße / Geh- und Radweg Fläche 01.01.2006 | | 17,8 | 33,0 | 1 377,98 | 0,00 | 0,00 | 0,00 | 73,30 | 1 304,68 |
| | 2/0040001/02444 | Bahnhofstraße / Fahrbahn Fläche 289,68 m², Oberfläche A 01.01.2006 | | 17,8 | 33,0 | 8 251,49 | 0,00 | 0,00 | 0,00 | 438,91 | 7 812,58 |
| | 2/0040001/02453 | Bergstraße / Fahrbahn Fläche 3.498,06 m², Oberfläche As 01.01.2006 | | 17,8 | 33,0 | 99 641,71 | 0,00 | 0,00 | 0,00 | 5 300,09 | 94 341,62 |

| MVAG | Ansatz Konto | Bezeichnung | Inbetrieb- nahme | RND | ND | Buchwert 31.12.2019 | Zugänge | Abgänge | Wertaufholung | Abschreibung/ Wertmind. | Buchwert 31.12.2020 |
|------|-----------------|---|---------------------|------|------|------------------------|----------|---------|---------------|----------------------------|------------------------|
| | 2/0040001/02482 | Bergstraße / Fahrbahn Fläche 456,16 m ² , Oberfläche Asp | 01.01.2013 | 24,4 | 33,0 | 17 555,25 | 0,00 | 0,00 | 0,00 | 691,15 | 16 864,10 |
| | 2/0040001/02452 | Bergstraße / Geh- und Radweg Fläche 201,64 m ² , Oberfläch | 01.01.2006 | 17,8 | 33,0 | 4 594,95 | 0,00 | 0,00 | 0,00 | 244,41 | 4 350,54 |
| | 2/0040001/02454 | Bergstraße / Parkstreifen Fläche 242,00 m ² , Oberfläche As | 01.01.2006 | 17,8 | 33,0 | 5 514,67 | 0,00 | 0,00 | 0,00 | 293,33 | 5 221,34 |
| | 2/0040001/02491 | Brand / Brand / Geh- und Radweg Fläche 2.769,23 m ² , Ober | 01.01.2006 | 17,8 | 33,0 | 63 104,88 | 0,00 | 0,00 | 0,00 | 3 356,64 | 59 748,24 |
| | 2/0040001/02512 | Brand / Brand / Geh- und Radweg Fläche 321,75 m ² , Oberfl | 01.01.2000 | 11,2 | 33,0 | 4 758,00 | 0,00 | 0,00 | 0,00 | 390,00 | 4 368,00 |
| | 2/0040001/02531 | Brand / Brand / Geh- und Radweg Fläche 600,95 m ² , Oberfl | 01.01.2013 | 24,4 | 33,0 | 18 501,82 | 0,00 | 0,00 | 0,00 | 728,42 | 17 773,40 |
| | 2/0040002/02497 | Brand / Brand / Geh- und Radweg Fläche 634,26 m ² , Oberfl | 01.01.2013 | 0,0 | 10,0 | 0,00 | 0,00 | 0,00 | 0,00 | 0,00 | 0,00 |
| | 2/0040001/02530 | Brand / Brand / Parkstreifen Fläche 213,88 m ² , Oberfläche | 01.01.2006 | 17,8 | 33,0 | 4 873,76 | 0,00 | 0,00 | 0,00 | 259,24 | 4 614,52 |
| | 2/0040001/02532 | Brand / Brand / Parkstreifen Fläche 244,56 m ² , Oberfläche | 01.01.2006 | 17,8 | 33,0 | 5 573,00 | 0,00 | 0,00 | 0,00 | 296,44 | 5 276,56 |
| | 2/0040001/02533 | Brand / Brand / Parkstreifen Fläche 617,88 m ² , Oberfläche | 01.01.2000 | 11,2 | 33,0 | 9 137,13 | 0,00 | 0,00 | 0,00 | 748,95 | 8 388,18 |
| | 2/0040001/02464 | Brand / Bricher / Fahrbahn Fläche 1.288,08 m ² , Oberfläche | 01.01.2006 | 17,8 | 33,0 | 36 690,76 | 0,00 | 0,00 | 0,00 | 1 951,64 | 34 739,12 |
| | 2/0040002/02516 | Brand / Fahrbahn Fläche 102,85 m ² , Oberfläche Schotter, z | 01.01.2013 | 2,0 | 10,0 | 262,27 | 0,00 | 0,00 | 0,00 | 87,42 | 174,85 |
| | 2/0040001/02434 | Brand / Fahrbahn Fläche 2.763,34 m ² , Oberfläche Asphalt, | 01.01.2013 | 24,4 | 33,0 | 106 346,53 | 0,00 | 0,00 | 0,00 | 4 186,87 | 102 159,66 |
| | 2/0040001/02428 | Brand / Fahrbahn Fläche 8.536,25 m ² , Oberfläche Asphalt, | 01.01.2006 | 17,8 | 33,0 | 243 153,79 | 0,00 | 0,00 | 0,00 | 12 933,71 | 230 220,08 |
| | 2/0040002/02578 | Brand / Geh- und Radweg Fläche 190,69 m ² , Oberfläche E | 01.01.2013 | 0,0 | 10,0 | 0,00 | 0,00 | 0,00 | 0,00 | 0,00 | 0,00 |
| | 2/0040001/02435 | Brand / Geh- und Radweg Fläche 93,18 m ² , Oberfläche Asj | 01.01.2006 | 17,8 | 33,0 | 2 123,37 | 0,00 | 0,00 | 0,00 | 112,95 | 2 010,42 |
| | 2/0040002/02529 | Brand / Parkstreifen Fläche 1.005,00 m ² , Oberfläche Schot | 01.01.2013 | 2,0 | 10,0 | 2 562,75 | 0,00 | 0,00 | 0,00 | 854,25 | 1 708,50 |
| | 2/0040001/02433 | Brand / Parkstreifen Fläche 1.486,18 m ² , Oberfläche Asphe | 01.01.2006 | 17,8 | 33,0 | 33 866,89 | 0,00 | 0,00 | 0,00 | 1 801,43 | 32 065,46 |
| | 2/0040002/02528 | Brand / Parkstreifen Fläche 531,90 m ² , Oberfläche Schotter | 01.01.2015 | 4,0 | 10,0 | 3 014,10 | 0,00 | 0,00 | 0,00 | 602,82 | 2 411,28 |
| | 2/0040001/02547 | Brand / Parkstreifen Fläche 920,40 m ² , Oberfläche Asphalt, | 01.01.2013 | 24,4 | 33,0 | 28 337,16 | 0,00 | 0,00 | 0,00 | 1 115,64 | 27 221,52 |
| | 2/0040012/01323 | Brand 125 Lichtpunkte | 10.02.2017 | 11,0 | 15,0 | 103 304,55 | 0,00 | 0,00 | 0,00 | 8 608,71 | 94 695,84 |
| | 2/0040001/02587 | Brunnenweg / Fahrbahn Fläche 295,71 m ² , Oberfläche Asp | 01.01.2006 | 17,8 | 33,0 | 8 423,25 | 0,00 | 0,00 | 0,00 | 448,05 | 7 975,20 |
| | 2/0040001/02562 | Buchenstraße / Fahrbahn Fläche 130,06 m ² , Oberfläche As | 01.01.2000 | 11,2 | 33,0 | 2 404,14 | 0,00 | 0,00 | 0,00 | 197,06 | 2 207,08 |
| | 2/0040001/02485 | Buchenstraße / Fahrbahn Fläche 686,94 m ² , Oberfläche As | 01.01.2013 | 24,4 | 33,0 | 26 436,78 | 0,00 | 0,00 | 0,00 | 1 040,82 | 25 395,96 |
| | 2/0040001/02481 | Buchenstraße / Fahrbahn Fläche 874,55 m ² , Oberfläche As | 01.01.2006 | 17,8 | 33,0 | 24 911,42 | 0,00 | 0,00 | 0,00 | 1 325,08 | 23 586,34 |
| | 2/0040001/02436 | Danglsiedlung / Fahrbahn Fläche 677,67 m ² , Oberfläche As | 01.01.2006 | 17,8 | 33,0 | 19 303,33 | 0,00 | 0,00 | 0,00 | 1 026,77 | 18 276,56 |
| | 2/0040001/02474 | Danglsiedlung / Parkstreifen Fläche 493,12 m ² , Oberfläche | 01.01.2006 | 17,8 | 33,0 | 11 237,16 | 0,00 | 0,00 | 0,00 | 597,72 | 10 639,44 |
| | 2/0040001/02483 | Eichenstraße / Fahrbahn Fläche 822,45 m ² , Oberfläche Asj | 01.01.2000 | 11,2 | 33,0 | 15 202,86 | 0,00 | 0,00 | 0,00 | 1 246,14 | 13 956,72 |
| | 2/0040002/02524 | Feldgasse / Fahrbahn Fläche 329,08 m ² , Oberfläche Schot | 01.01.2013 | 2,0 | 10,0 | 839,15 | 0,00 | 0,00 | 0,00 | 279,72 | 559,43 |
| | 2/0040001/02484 | Feldgasse / Fahrbahn Fläche 667,96 m ² , Oberfläche Asphe | 01.01.2006 | 17,8 | 33,0 | 19 026,60 | 0,00 | 0,00 | 0,00 | 1 012,05 | 18 014,55 |
| | 2/0040001/02445 | Finsternau / Fahrbahn Fläche 3.403,20 m ² , Oberfläche Asp | 01.01.2006 | 17,8 | 33,0 | 96 939,49 | 0,00 | 0,00 | 0,00 | 5 156,36 | 91 783,13 |
| | 2/0040001/02447 | Finsternau / Janda / Fahrbahn Fläche 239,68 m ² , Oberfläch | 01.01.2006 | 17,8 | 33,0 | 6 827,25 | 0,00 | 0,00 | 0,00 | 363,15 | 6 464,10 |
| | 2/0040001/02581 | Finsternau / Parkstreifen Fläche 256,74 m ² , Oberfläche Asj | 01.01.2000 | 11,2 | 33,0 | 3 796,64 | 0,00 | 0,00 | 0,00 | 311,20 | 3 485,44 |
| | 2/0040001/02610 | Finsternau / Parkstreifen Fläche 43,00 m ² , Oberfläche Asp | 01.01.2006 | 17,8 | 33,0 | 979,88 | 0,00 | 0,00 | 0,00 | 52,12 | 927,76 |
| | 2/0040012/01327 | Finsternau 58 Lichtpunkte | 01.08.2016 | 10,5 | 15,0 | 47 159,95 | 2 076,54 | 0,00 | 0,00 | 4 756,31 | 44 480,18 |
| | 2/0040001/02554 | Fischerweg / Fahrbahn Fläche 908,01 m ² , Oberfläche Asp | 01.01.2006 | 17,8 | 33,0 | 25 864,38 | 0,00 | 0,00 | 0,00 | 1 375,76 | 24 488,62 |
| | 2/0040001/02437 | Franz-Schandl-Straße / Fahrbahn Fläche 1.206,71 m ² , Obe | 01.01.2006 | 17,8 | 33,0 | 34 372,95 | 0,00 | 0,00 | 0,00 | 1 828,35 | 32 544,60 |
| | 2/0040001/02583 | Friedhofweg / Fahrbahn Fläche 283,15 m ² , Oberfläche Asp | 01.01.2000 | 11,2 | 33,0 | 5 233,98 | 0,00 | 0,00 | 0,00 | 429,01 | 4 804,97 |
| | 2/0040001/02582 | Friedhofweg / Geh- und Radweg Fläche 169,86 m ² , Oberflä | 01.01.2000 | 11,2 | 33,0 | 2 511,87 | 0,00 | 0,00 | 0,00 | 205,89 | 2 305,98 |

| MVAG | Ansatz Konto | Bezeichnung | Inbetrieb- nahme | RND | ND | Buchwert 31.12.2019 | Zugänge | Abgänge | Wertaufholung | Abschreibung/ Wertmind. | Buchwert 31.12.2020 |
|------|------------------|---|---------------------|------|------|------------------------|-----------|----------|---------------|----------------------------|------------------------|
| | 2/0040001/02449 | Gendarmeriestraße / Fahrbahn Fläche 924,28 m², Oberfläch | 01.01.2000 | 11,2 | 33,0 | 17 085,18 | 0,00 | 0,00 | 0,00 | 1 400,42 | 15 684,76 |
| | 2/0040001/02579 | Glasweg / Geh- und Radweg Fläche 329,28 m², Oberfläche | 01.01.2006 | 17,8 | 33,0 | 7 503,59 | 0,00 | 0,00 | 0,00 | 399,13 | 7 104,46 |
| | 2/0040001/02580 | Glasweg / Parkstreifen Fläche 203,19 m², Oberfläche Asp | 01.01.2000 | 11,2 | 33,0 | 3 004,75 | 0,00 | 0,00 | 0,00 | 246,29 | 2 758,46 |
| | 2/0040002/02609 | Greutweg / Fahrbahn Fläche 24,28 m², Oberfläche Schotte | 01.01.2013 | 2,0 | 10,0 | 61,91 | 0,00 | 0,00 | 0,00 | 20,64 | 41,27 |
| | 2/0040001/02515 | Hauptstraße / Fahrbahn Fläche 164,47 m², Oberfläche Asp | 01.01.2000 | 11,2 | 33,0 | 3 040,11 | 13 497,41 | 0,00 | 0,00 | 826,00 | 15 711,52 |
| | 2/0040001/02438 | Hauptstraße / Fahrbahn Fläche 420,45 m², Oberfläche Asp | 01.01.1993 | 4,6 | 33,0 | 3 567,41 | 0,00 | 0,00 | 0,00 | 637,04 | 2 930,37 |
| | 2/0040001/02494 | Hauptstraße / Hauptstraße / Geh- und Radweg Fläche 356, | 01.01.2006 | 17,8 | 33,0 | 8 122,63 | 0,00 | 0,00 | 0,00 | 432,05 | 7 690,58 |
| | 2/0040001/02498 | Hauptstraße / Hauptstraße / Geh- und Radweg Fläche 4.07 | 01.01.2013 | 24,4 | 33,0 | 125 398,41 | 0,00 | 0,00 | 0,00 | 4 936,95 | 120 461,46 |
| | 2/0040001/02499 | Hauptstraße / Hauptstraße / Parkstreifen Fläche 116,30 m² | 01.01.2006 | 17,8 | 33,0 | 2 650,23 | 0,00 | 0,00 | 0,00 | 140,97 | 2 509,26 |
| | 2/0040001/02501 | Hauptstraße / Hauptstraße / Parkstreifen Fläche 462,47 m² | 01.01.2006 | 17,8 | 33,0 | 10 538,71 | 0,00 | 0,00 | 0,00 | 560,57 | 9 978,14 |
| | 2/0040001/02500 | Hauptstraße / Hauptstraße / Parkstreifen Fläche 97,84 m², | 01.01.2000 | 11,2 | 33,0 | 1 446,85 | 0,00 | 0,00 | 0,00 | 118,59 | 1 328,26 |
| | 2/0040001/02574 | Hinterpocherstraße / Fahrbahn Fläche 1.544,24 m², Oberflä | 01.01.2000 | 11,2 | 33,0 | 28 545,04 | 0,00 | 0,00 | 0,00 | 2 339,76 | 26 205,28 |
| | 2/0040001/02575 | Hinterpocherstraße / Geh- und Radweg Fläche 386,06 m², | 01.01.2006 | 17,8 | 33,0 | 8 797,49 | 0,00 | 0,00 | 0,00 | 467,95 | 8 329,54 |
| | 2/0040001/02576 | Hinterpocherstraße / Parkstreifen Fläche 417,25 m², Oberfl. | 01.01.2006 | 17,8 | 33,0 | 9 508,24 | 0,00 | 0,00 | 0,00 | 505,76 | 9 002,48 |
| | 2/0040002/02548 | Infopoint / Parkstreifen Fläche 670,60 m², Oberfläche Scho | 01.01.2013 | 2,0 | 10,0 | 1 710,03 | 0,00 | 0,00 | 0,00 | 570,01 | 1 140,02 |
| | 2/0040001/02489 | Karl-Köpf-Weg / Fahrbahn Fläche 640,54 m², Oberfläche A | 01.01.2000 | 11,2 | 33,0 | 11 840,19 | 0,00 | 0,00 | 0,00 | 970,51 | 10 869,68 |
| | 2/0040001/02459 | Kellergasse / Fahrbahn Fläche 467,84 m², Oberfläche Asp | 01.01.2006 | 17,8 | 33,0 | 13 326,35 | 0,00 | 0,00 | 0,00 | 708,85 | 12 617,50 |
| | 2/0040001/02460 | Kellergasse / Parkstreifen Fläche 55,56 m², Oberfläche Asp | 01.01.2000 | 11,2 | 33,0 | 821,61 | 0,00 | 0,00 | 0,00 | 67,35 | 754,26 |
| | 2/0040002/02588 | Kreuzfeldsiedlung / Fahrbahn Fläche 20,76 m², Oberfläche | 01.01.2013 | 0,0 | 10,0 | 0,00 | 0,00 | 0,00 | 0,00 | 0,00 | 0,00 |
| | 2/0040001/02527 | Kreuzfeldsiedlung / Fahrbahn Fläche 352,68 m², Oberfläche | 01.01.2006 | 17,8 | 33,0 | 10 046,04 | 0,00 | 0,00 | 0,00 | 534,36 | 9 511,68 |
| | 2/0040001/02456 | Kreuzfeldsiedlung / Fahrbahn Fläche 941,21 m², Oberfläche | 01.01.2000 | 11,2 | 33,0 | 17 398,12 | 0,00 | 0,00 | 0,00 | 1 426,08 | 15 972,04 |
| | 2/0040001/02455 | Kreuzfeldsiedlung / Geh- und Radweg Fläche 747,56 m², C | 01.01.2006 | 17,8 | 33,0 | 17 035,19 | 0,00 | 0,00 | 0,00 | 906,13 | 16 129,06 |
| | 2/0040001/02442 | Lärchenweg / Fahrbahn Fläche 675,80 m², Oberfläche Asp | 01.01.2006 | 17,8 | 33,0 | 19 250,06 | 0,00 | 0,00 | 0,00 | 1 023,94 | 18 226,12 |
| | 2/0040001/02443 | Lärchenweg / Parkstreifen Fläche 50,28 m², Oberfläche Asp | 01.01.2006 | 17,8 | 33,0 | 1 145,77 | 0,00 | 0,00 | 0,00 | 60,95 | 1 084,82 |
| | 2/0040001/02525 | Ludwig-Stölzle-Weg / Fahrbahn Fläche 365,75 m², Oberfläch | 01.01.2006 | 17,8 | 33,0 | 10 418,33 | 0,00 | 0,00 | 0,00 | 554,17 | 9 864,16 |
| | 2/0040002/02526 | Ludwig-Stölzle-Weg / Parkstreifen Fläche 120,65 m², Oberf | 01.01.2009 | 0,0 | 10,0 | 0,00 | 0,00 | 0,00 | 0,00 | 0,00 | 0,00 |
| | 2/0040001/02559 | Mendlstraße / Fahrbahn Fläche 559,00 m², Oberfläche Asp | 01.01.2006 | 17,8 | 33,0 | 15 923,03 | 0,00 | 0,00 | 0,00 | 846,97 | 15 076,06 |
| | 2/0040001/02457 | Mendlstraße / Fahrbahn Fläche 645,72 m², Oberfläche Asp | 01.01.2000 | 11,2 | 33,0 | 11 936,04 | 0,00 | 0,00 | 0,00 | 978,36 | 10 957,68 |
| | 2/0040001/02558 | Mendlstraße / Geh- und Radweg Fläche 243,57 m², Oberflä | 01.01.2006 | 17,8 | 33,0 | 5 550,44 | 0,00 | 0,00 | 0,00 | 295,24 | 5 255,20 |
| | 2/0040001/02439 | Neu-Nagelberg / Fahrbahn Fläche 2.792,05 m², Oberfläche | 01.01.2006 | 17,8 | 33,0 | 79 531,12 | 0,00 | 0,00 | 0,00 | 4 230,38 | 75 300,74 |
| | 2/0040001/02461 | Neu-Nagelberg / Fahrbahn Fläche 856,60 m², Oberfläche A | 01.01.2000 | 11,2 | 33,0 | 15 834,03 | 0,00 | 0,00 | 0,00 | 1 297,87 | 14 536,16 |
| | 2/0040001/02488 | Neu-Nagelberg / Geh- und Radweg Fläche 364,02 m², Obe | 01.01.2013 | 24,4 | 33,0 | 11 207,40 | 0,00 | 0,00 | 0,00 | 441,24 | 10 766,16 |
| | 2/0040001/02585 | Neu-Nagelberg / Geh- und Radweg Fläche 869,50 m², Obe | 01.01.2006 | 17,8 | 33,0 | 19 814,06 | 0,00 | 0,00 | 0,00 | 1 053,94 | 18 760,12 |
| | 2/0040001/02584 | Neu-Nagelberg / Geh- und Radweg Fläche 93,51 m², Oberl | 01.01.2000 | 11,2 | 33,0 | 1 382,81 | 0,00 | 0,00 | 0,00 | 113,35 | 1 269,46 |
| | 2/0040001/02586 | Neu-Nagelberg / Parkstreifen Fläche 171,54 m², Oberfläche | 01.01.2006 | 17,8 | 33,0 | 3 909,03 | 0,00 | 0,00 | 0,00 | 207,93 | 3 701,10 |
| | 2/00400012/01325 | Neu-Nagelberg 24 Lichtpunkte | 31.12.2014 | 8,5 | 15,0 | 26 553,77 | 0,00 | 0,00 | 0,00 | 2 795,13 | 23 758,64 |
| | 2/0040002/02539 | Parkplatz außerhalb von AN 291 / Parkstreifen Fläche 522 | 01.01.2015 | 4,0 | 10,0 | 2 958,00 | 0,00 | 0,00 | 0,00 | 591,60 | 2 366,40 |
| | 2/0040001/02540 | Parkplatz Herrenhaus / Fahrbahn Fläche 52,70 m², Oberfläch | 01.01.2013 | 25,4 | 33,0 | 2 028,15 | 0,00 | 1 948,30 | 0,00 | 79,85 | 0,00 |
| | 2/0040001/02542 | Parkplatz Herrenhaus / Parkstreifen Fläche 66,04 m², Ober | 01.01.2006 | 18,8 | 33,0 | 1 504,91 | 0,00 | 1 424,86 | 0,00 | 80,05 | 0,00 |

| MVAG | Ansatz Konto | Bezeichnung | Inbetrieb- nahme | RND | ND | Buchwert 31.12.2019 | Zugänge | Abgänge | Wertaufholung | Abschreibung/ Wertmind. | Buchwert 31.12.2020 |
|-------------|--|---|---------------------|------|------|------------------------|-----------------|-------------|---------------|----------------------------|------------------------|
| | 2/0040001/02538 | Parkplatz Infopoint teilw. + Parkplatz Kulturhaus teilw. / Par | 01.01.2006 | 17,8 | 33,0 | 14 123,24 | 0,00 | 0,00 | 0,00 | 751,24 | 13 372,00 |
| | 2/0040001/02541 | Platz vor Kulturhaus / Geh- und Radweg Fläche 39,63 m², (01.01.2006 | | 17,8 | 33,0 | 903,08 | 0,00 | 0,00 | 0,00 | 48,04 | 855,04 |
| | 2/0040002/02603 | Saßbergweg / Fahrbahn Fläche 35,44 m², Oberfläche Schc | 01.01.2013 | 2,0 | 10,0 | 90,38 | 0,00 | 0,00 | 0,00 | 30,13 | 60,25 |
| | 2/0040001/02557 | Sportplatzweg / Fahrbahn Fläche 1.131,00 m², Oberfläche | 01.01.2000 | 11,2 | 33,0 | 20 906,36 | 0,00 | 0,00 | 0,00 | 1 713,64 | 19 192,72 |
| | 2/0040001/02523 | Steinbach / Fahrbahn Fläche 1.073,95 m², Oberfläche Asp | 01.01.2006 | 17,8 | 33,0 | 30 591,30 | 0,00 | 0,00 | 0,00 | 1 627,20 | 28 964,10 |
| | 2/0040001/02426 | Steinbach / Fahrbahn Fläche 2.041,65 m², Oberfläche Asp | 01.01.2000 | 11,2 | 33,0 | 37 739,50 | 0,00 | 0,00 | 0,00 | 3 093,40 | 34 646,10 |
| | 2/0040001/02427 | Steinbach / Fahrbahn Fläche 594,37 m², Oberfläche Aspha | 01.01.1993 | 4,6 | 33,0 | 5 043,10 | 0,00 | 0,00 | 0,00 | 900,55 | 4 142,55 |
| | 2/0040001/02566 | Steinbach / Fahrbahn Fläche 770,32 m², Oberfläche Spritz | 01.01.1993 | 4,6 | 33,0 | 6 536,01 | 0,00 | 0,00 | 0,00 | 1 167,14 | 5 368,87 |
| | 2/0040002/02475 | Steinbach / Fahrbahn Fläche 917,60 m², Oberfläche Schott | 01.01.2013 | 2,0 | 10,0 | 2 339,88 | 0,00 | 0,00 | 0,00 | 779,96 | 1 559,92 |
| | 2/0040001/02590 | Steinbach / Geh- und Radweg Fläche 78,20 m², Oberfläche | 01.01.1993 | 4,6 | 33,0 | 530,78 | 0,00 | 0,00 | 0,00 | 94,78 | 436,00 |
| | 2/0040002/02591 | Steinbach / Parkstreifen Fläche 246,57 m², Oberfläche Erd | 01.01.2013 | 0,0 | 10,0 | 0,00 | 0,00 | 0,00 | 0,00 | 0,00 | 0,00 |
| | 2/0040001/02589 | Steinbach / Parkstreifen Fläche 330,50 m², Oberfläche Asp | 01.01.2006 | 17,8 | 33,0 | 7 531,39 | 0,00 | 0,00 | 0,00 | 400,61 | 7 130,78 |
| | 2/0040001/02509 | Steinbach / Steinbach / Geh- und Radweg Fläche 1.662,63 | 01.01.2000 | 11,2 | 33,0 | 24 586,77 | 0,00 | 0,00 | 0,00 | 2 015,31 | 22 571,46 |
| | 2/0040001/02508 | Steinbach / Steinbach / Geh- und Radweg Fläche 47,16 m² | 01.01.1993 | 4,6 | 33,0 | 320,12 | 0,00 | 0,00 | 0,00 | 57,16 | 262,96 |
| | 2/0040001/02534 | Steinbach / Steinbach / Parkstreifen Fläche 122,10 m², Ob | 01.01.1993 | 4,6 | 33,0 | 828,80 | 0,00 | 0,00 | 0,00 | 148,00 | 680,80 |
| | 2/0040001/02511 | Steinbach / Steinbach / Parkstreifen Fläche 356,83 m², Ob | 01.01.2000 | 11,2 | 33,0 | 5 276,68 | 0,00 | 0,00 | 0,00 | 432,51 | 4 844,17 |
| | 2/0040001/02510 | Steinbach / Steinbach / Parkstreifen Fläche 469,35 m², Ob | 01.01.2006 | 17,8 | 33,0 | 10 695,49 | 0,00 | 0,00 | 0,00 | 568,91 | 10 126,58 |
| | 2/0040012/01326 | Steinbach 88 Lichtpunkte | 09.12.2015 | 9,5 | 15,0 | 42 683,24 | 0,00 | 0,00 | 0,00 | 4 065,07 | 38 618,17 |
| | 2/0040002/02503 | Verbindungsweg Brand 228 - 182 / Fahrbahn Fläche 340,8 | 01.01.2013 | 0,0 | 10,0 | 0,00 | 0,00 | 0,00 | 0,00 | 0,00 | 0,00 |
| | 2/0040001/02563 | Wachterweg / Fahrbahn Fläche 683,60 m², Oberfläche Asp | 01.01.2006 | 17,8 | 33,0 | 19 472,24 | 0,00 | 0,00 | 0,00 | 1 035,76 | 18 436,48 |
| | 2/0040002/02543 | Weg zwischen AN 291 und Tennisplätzen / Fahrbahn Fläch | 01.01.2015 | 0,0 | 10,0 | 0,00 | 0,00 | 0,00 | 0,00 | 0,00 | 0,00 |
| | 2/0040002/02505 | Zufahrt Brand 228 / Fahrbahn Fläche 173,35 m², Oberfläch | 01.01.2015 | 4,0 | 10,0 | 982,32 | 0,00 | 0,00 | 0,00 | 196,46 | 785,86 |
| | 2/0040001/02537 | Zufahrt und Parkplatz bei AN 153, AN 291 / Fahrbahn Fläch | 01.01.2013 | 24,4 | 33,0 | 17 639,53 | 0,00 | 0,00 | 0,00 | 694,47 | 16 945,06 |
| | 2/0040002/02517 | Zufahrt zu Brand 239 + teilw.Parkplatz Infopoint/ Fahrbahn | 01.01.2013 | 2,0 | 10,0 | 1 221,47 | 0,00 | 0,00 | 0,00 | 407,16 | 814,31 |
| | 2/0040001/02506 | Zufahrten bei AN 291+153, teilw. Infopoint und teilw. Zufah | 01.01.2006 | 17,8 | 33,0 | 34 099,35 | 0,00 | 0,00 | 0,00 | 7 148,83 | 26 950,52 |
| | 2/0040001/02614 | Zustandsklasse 1 | 01.07.2011 | 23,5 | 33,0 | 11 465,82 | 0,00 | 0,00 | 0,00 | 467,99 | 10 997,83 |
| | 2/0040001/02615 | Zustandsklasse 3 | 01.07.1998 | 10,5 | 33,0 | 46 773,64 | 0,00 | 0,00 | 0,00 | 4 067,27 | 42 706,37 |
| | 2/0040012/01324 | Alt-Nagelberg 235 Lichtpunkte | 24.06.2019 | 13,0 | 15,0 | 66 687,49 | 0,00 | 0,00 | 0,00 | 4 763,39 | 61 924,10 |
| 1025 | Technische Anlagen, Fahrzeuge und Maschinen | | | | | 17 670,00 | 0,00 | 0,00 | 0,00 | 8 835,00 | 8 835,00 |
| | 612000 | Gemeindestraßen | | | | 17 670,00 | 0,00 | 0,00 | 0,00 | 8 835,00 | 8 835,00 |
| | 4/0220002/01312 | Steyr GD 246 CB Zugmaschine | 26.01.2012 | 1,0 | 10,0 | 17 670,00 | 0,00 | 0,00 | 0,00 | 8 835,00 | 8 835,00 |
| 1021 | Grundstücke, Grundstückseinrichtungen und Infrastruktur | | | | | 1 600 738,27 | 7 540,61 | 0,00 | 0,00 | 173 396,46 | 1 434 882,42 |
| | 710000 | Güterwege | | | | 1 582 262,27 | 7 540,61 | 0,00 | 0,00 | 173 396,46 | 1 416 406,42 |
| | 2/0040002/02593 | Alte Bundesstraße / Fahrbahn Fläche 4.051,04 m², Oberflä | 01.01.2013 | 2,0 | 10,0 | 10 330,16 | 0,00 | 0,00 | 0,00 | 3 443,39 | 6 886,77 |
| | 2/0040002/02473 | Begleitweg B2 / Fahrbahn Fläche 1.475,24 m², Oberfläche | 01.01.2013 | 2,0 | 10,0 | 3 761,87 | 0,00 | 0,00 | 0,00 | 1 253,96 | 2 507,91 |
| | 2/0040001/02545 | Begleitweg B2 / Fahrbahn Fläche 643,32 m², Oberfläche S | 01.01.1986 | 0,0 | 33,0 | 0,00 | 0,00 | 0,00 | 0,00 | 0,00 | 0,00 |
| | 2/0040001/02546 | Begleitweg B2 / Parkstreifen Fläche 812,60 m², Oberfläche | 01.01.1986 | 0,0 | 33,0 | 0,00 | 0,00 | 0,00 | 0,00 | 0,00 | 0,00 |

| MVAG | Ansatz Konto | Bezeichnung | Inbetrieb- nahme | RND | ND | Buchwert 31.12.2019 | Zugänge | Abgänge | Wertaufholung | Abschreibung/ Wertmind. | Buchwert 31.12.2020 |
|------|-----------------|---|---------------------|------|------|------------------------|----------|---------|---------------|----------------------------|------------------------|
| | 2/0040002/02595 | Binderweg / Fahrbahn Fläche 4.501,44 m ² , Oberfläche Sch | 01.01.2013 | 2,0 | 10,0 | 11 478,68 | 0,00 | 0,00 | 0,00 | 3 826,23 | 7 652,45 |
| | 2/0040001/02441 | Binderweg / Fahrbahn Fläche 758,91 m ² , Oberfläche Asph | 01.01.2006 | 17,8 | 33,0 | 21 617,44 | 0,00 | 0,00 | 0,00 | 1 149,86 | 20 467,58 |
| | 2/0040001/02514 | Brand / Brand / Geh- und Radweg Fläche 71,30 m ² , Oberflä | 01.01.2000 | 11,2 | 33,0 | 1 054,38 | 0,00 | 0,00 | 0,00 | 86,42 | 967,96 |
| | 2/0040001/02513 | Brand / Brand / Parkstreifen Fläche 78,38 m ² , Oberfläche A | 01.01.2000 | 11,2 | 33,0 | 1 159,07 | 0,00 | 0,00 | 0,00 | 95,01 | 1 064,06 |
| | 2/0040001/02478 | Brand / Bricher / Fahrbahn Fläche 623,84 m ² , Oberfläche A | 01.01.2006 | 17,8 | 33,0 | 17 769,99 | 0,00 | 0,00 | 0,00 | 945,21 | 16 824,78 |
| | 2/0040001/02476 | Brand / Fahrbahn Fläche 4.047,77 m ² , Oberfläche Asphalt, | 01.01.2000 | 11,2 | 33,0 | 74 822,32 | 0,00 | 0,00 | 0,00 | 6 132,98 | 68 689,34 |
| | 2/0040001/02451 | Brand / Fahrbahn Fläche 4.342,35 m ² , Oberfläche Asphalt, | 01.01.1993 | 4,6 | 33,0 | 36 844,14 | 0,00 | 0,00 | 0,00 | 6 579,31 | 30 264,83 |
| | 2/0040002/02424 | Brand / Fahrbahn Fläche 4.554,06 m ² , Oberfläche Schotter | 01.01.2013 | 2,0 | 10,0 | 11 612,85 | 0,00 | 0,00 | 0,00 | 3 870,95 | 7 741,90 |
| | 2/0040001/02432 | Brand / Fahrbahn Fläche 5.562,35 m ² , Oberfläche Asphalt, | 01.01.2006 | 17,8 | 33,0 | 158 442,55 | 0,00 | 0,00 | 0,00 | 8 427,80 | 150 014,75 |
| | 2/0040001/02458 | Brand / Fida / Fahrbahn Fläche 1.093,25 m ² , Oberfläche A | 01.01.2006 | 17,8 | 33,0 | 31 141,06 | 0,00 | 0,00 | 0,00 | 1 656,44 | 29 484,62 |
| | 2/0040001/02423 | Brand / Fida / Fahrbahn Fläche 2.187,29 m ² , Oberfläche A | 01.01.2000 | 11,2 | 33,0 | 40 431,72 | 0,00 | 0,00 | 0,00 | 3 314,08 | 37 117,64 |
| | 2/0040002/02446 | Brand / Geh- und Radweg Fläche 7,81 m ² , Oberfläche Erdv | 01.01.2013 | 0,0 | 10,0 | 0,00 | 0,00 | 0,00 | 0,00 | 0,00 | 0,00 |
| | 2/0040001/02495 | Brand / Haider - Böhm / Fahrbahn Fläche 2.088,08 m ² , Ob | 01.01.2006 | 17,8 | 33,0 | 59 478,64 | 0,00 | 0,00 | 0,00 | 3 163,76 | 56 314,88 |
| | 2/0040001/02466 | Brand / Katzenbeißer - Böhm / Fahrbahn Fläche 534,35 m ² | 01.01.2006 | 17,8 | 33,0 | 15 220,74 | 0,00 | 0,00 | 0,00 | 809,61 | 14 411,13 |
| | 2/0040001/02425 | Brand / Oswald / Fahrbahn Fläche 1.880,52 m ² , Oberfläche | 01.01.2006 | 17,8 | 33,0 | 53 566,18 | 0,00 | 0,00 | 0,00 | 2 849,26 | 50 716,92 |
| | 2/0040001/02448 | Brand / Porod / Fahrbahn Fläche 1.652,37 m ² , Oberfläche | 01.01.2006 | 17,8 | 33,0 | 47 067,51 | 0,00 | 0,00 | 0,00 | 2 503,59 | 44 563,92 |
| | 2/0040001/02472 | Brand / Zeller / Fahrbahn Fläche 4.196,88 m ² , Oberfläche | 01.01.2000 | 11,2 | 33,0 | 77 578,60 | 0,00 | 0,00 | 0,00 | 6 358,90 | 71 219,70 |
| | 2/0040002/02571 | Brand / Zeller / Fahrbahn Fläche 410,16 m ² , Oberfläche Sc | 01.01.2013 | 2,0 | 10,0 | 1 045,91 | 0,00 | 0,00 | 0,00 | 348,64 | 697,27 |
| | 2/0040001/02471 | Brand / Zeller / Fahrbahn Fläche 818,84 m ² , Oberfläche As | 01.01.2006 | 17,8 | 33,0 | 23 324,53 | 0,00 | 0,00 | 0,00 | 1 240,67 | 22 083,86 |
| | 2/0040001/02561 | Brunnenweg / Fahrbahn Fläche 197,64 m ² , Oberfläche Asp | 01.01.2006 | 17,8 | 33,0 | 5 629,75 | 0,00 | 0,00 | 0,00 | 299,45 | 5 330,30 |
| | 2/0040002/02560 | Brunnenweg / Fahrbahn Fläche 892,56 m ² , Oberfläche Sch | 01.01.2013 | 2,0 | 10,0 | 2 276,03 | 0,00 | 0,00 | 0,00 | 758,68 | 1 517,35 |
| | 2/0040002/02569 | EuroVelo 13 / Fahrbahn Fläche 4.802,28 m ² , Oberfläche S | 01.01.2013 | 2,0 | 10,0 | 12 245,81 | 4 793,47 | 0,00 | 0,00 | 5 679,76 | 11 359,52 |
| | 2/0040001/02570 | EuroVelo 13 / Fahrbahn Fläche 568,68 m ² , Oberfläche Spr | 01.01.2000 | 11,2 | 33,0 | 10 511,96 | 0,00 | 0,00 | 0,00 | 861,64 | 9 650,32 |
| | 2/0040002/02487 | Euro-Velo Richtung Großnagelberg und Zufahrt B 214 / Fal | 01.01.2013 | 2,0 | 10,0 | 2 800,14 | 0,00 | 0,00 | 0,00 | 933,38 | 1 866,76 |
| | 2/0040002/02477 | EV13 / Fahrbahn Fläche 1.275,12 m ² , Oberfläche Schotter, | 01.01.2013 | 2,0 | 10,0 | 3 251,56 | 0,00 | 0,00 | 0,00 | 1 083,85 | 2 167,71 |
| | 2/0040001/02550 | EV13 / Fahrbahn Fläche 691,40 m ² , Oberfläche Asphalt, | 01.01.2000 | 11,2 | 33,0 | 12 780,42 | 0,00 | 0,00 | 0,00 | 1 047,58 | 11 732,84 |
| | 2/0040002/02470 | Finsternau / Fahrbahn Fläche 1.723,48 m ² , Oberfläche Sch | 01.01.2013 | 2,0 | 10,0 | 4 394,87 | 0,00 | 0,00 | 0,00 | 1 464,96 | 2 929,91 |
| | 2/0040001/02479 | Finsternau / Fahrbahn Fläche 1.878,94 m ² , Oberfläche Asp | 01.01.2000 | 11,2 | 33,0 | 32 014,65 | 0,00 | 0,00 | 0,00 | 2 624,15 | 29 390,50 |
| | 2/0040001/02462 | Finsternau / Fahrbahn Fläche 1.959,62 m ² , Oberfläche Asp | 01.01.2013 | 24,4 | 33,0 | 75 415,49 | 0,00 | 0,00 | 0,00 | 2 969,11 | 72 446,38 |
| | 2/0040001/02440 | Finsternau / Fahrbahn Fläche 6.317,16 m ² , Oberfläche Asp | 01.01.2006 | 17,8 | 33,0 | 179 943,35 | 0,00 | 0,00 | 0,00 | 9 571,45 | 170 371,90 |
| | 2/0040002/02502 | Finsternau / Fahrbahn Fläche 809,80 m ² , Oberfläche Schot | 01.01.2015 | 4,0 | 10,0 | 4 588,84 | 0,00 | 0,00 | 0,00 | 917,77 | 3 671,07 |
| | 2/0040001/02493 | Finsternau / Finsternau / Parkstreifen Fläche 113,46 m ² , | 01.01.2000 | 11,2 | 33,0 | 1 677,83 | 0,00 | 0,00 | 0,00 | 137,53 | 1 540,30 |
| | 2/0040001/02492 | Finsternau / Finsternau / Parkstreifen Fläche 237,75 m ² , | 01.01.2006 | 17,8 | 33,0 | 5 417,82 | 0,00 | 0,00 | 0,00 | 288,18 | 5 129,64 |
| | 2/0040001/02572 | Finsternau / Janda / Fahrbahn Fläche 1.181,64 m ² , Oberflä | 01.01.2006 | 17,8 | 33,0 | 33 658,84 | 0,00 | 0,00 | 0,00 | 1 790,36 | 31 868,48 |
| | 2/0040001/02465 | Finsternau / Katzenbeißer - Böhm / Fahrbahn Fläche 525,4 | 01.01.2000 | 11,2 | 33,0 | 9 713,60 | 0,00 | 0,00 | 0,00 | 796,20 | 8 917,40 |
| | 2/0040002/02594 | Forsthartl / Fahrbahn Fläche 1.313,00 m ² , Oberfläche Scho | 01.01.2013 | 2,0 | 10,0 | 3 348,15 | 0,00 | 0,00 | 0,00 | 1 116,05 | 2 232,10 |
| | 2/0040001/02596 | Forsthartl / Fahrbahn Fläche 430,64 m ² , Oberfläche Spritzd | 01.01.1993 | 4,6 | 33,0 | 3 653,92 | 0,00 | 0,00 | 0,00 | 652,49 | 3 001,43 |
| | 2/0040001/02496 | Forsthartl / Forsthartl / Fahrbahn Fläche 259,39 m ² , Oberflä | 01.01.1993 | 4,6 | 33,0 | 2 200,84 | 0,00 | 0,00 | 0,00 | 393,01 | 1 807,83 |
| | 2/0040001/02544 | Friedhofweg / Fahrbahn Fläche 178,75 m ² , Oberfläche Asp | 01.01.2006 | 17,8 | 33,0 | 5 091,67 | 0,00 | 0,00 | 0,00 | 270,83 | 4 820,84 |

| MVAG | Ansatz Konto | Bezeichnung | Inbetrieb- nahme | RND | ND | Buchwert 31.12.2019 | Zugänge | Abgänge | Wertaufholung | Abschreibung/ Wertmind. | Buchwert 31.12.2020 |
|------|-----------------|---|---------------------|------|------|------------------------|----------|---------|---------------|----------------------------|------------------------|
| | 2/0040001/02522 | Friedhofweg / Fahrbahn Fläche 763,80 m ² , Oberfläche Asp | 01.01.2000 | 11,2 | 33,0 | 14 118,73 | 0,00 | 0,00 | 0,00 | 1 157,27 | 12 961,46 |
| | 2/0040002/02599 | Friedhofweg / Fahrbahn Fläche 825,68 m ² , Oberfläche Sch | 01.01.2013 | 2,0 | 10,0 | 2 105,48 | 0,00 | 0,00 | 0,00 | 701,83 | 1 403,65 |
| | 2/0040001/02521 | Friedhofweg / Geh- und Radweg Fläche 142,83 m ² , Oberflä | 01.01.2000 | 11,2 | 33,0 | 2 112,15 | 0,00 | 0,00 | 0,00 | 173,13 | 1 939,02 |
| | 2/0040001/02490 | Glasweg / Glasweg / Geh- und Radweg Fläche 3,21 m ² , Ot | 01.01.2006 | 17,8 | 33,0 | 73,15 | 0,00 | 0,00 | 0,00 | 3,89 | 69,26 |
| | 2/0040002/02600 | Greutweg / Fahrbahn Fläche 4.651,48 m ² , Oberfläche Schc | 01.01.2013 | 2,0 | 10,0 | 11 861,27 | 0,00 | 0,00 | 0,00 | 3 953,76 | 7 907,51 |
| | 2/0040002/02486 | Haltergasse / Fahrbahn Fläche 5.227,51 m ² , Oberfläche Sc | 01.01.2013 | 2,0 | 10,0 | 13 330,15 | 0,00 | 0,00 | 0,00 | 4 443,38 | 8 886,77 |
| | 2/0040001/02504 | Haltergasse / Fahrbahn Fläche 722,47 m ² , Oberfläche Sprit | 01.01.2006 | 17,8 | 33,0 | 20 579,45 | 0,00 | 0,00 | 0,00 | 1 094,65 | 19 484,80 |
| | 2/0040002/02450 | Haltergasse/EV13 / Fahrbahn Fläche 13.694,34 m ² , Oberflä | 01.01.2013 | 2,0 | 10,0 | 34 920,57 | 0,00 | 0,00 | 0,00 | 11 640,19 | 23 280,38 |
| | 2/0040002/02480 | Hausbergweg / Fahrbahn Fläche 2.986,44 m ² , Oberfläche § | 01.01.2013 | 2,0 | 10,0 | 7 615,43 | 0,00 | 0,00 | 0,00 | 2 538,48 | 5 076,95 |
| | 2/0040002/02605 | Hintausweg II / Fahrbahn Fläche 1.501,24 m ² , Oberfläche § | 01.01.2013 | 2,0 | 10,0 | 3 828,17 | 0,00 | 0,00 | 0,00 | 1 276,06 | 2 552,11 |
| | 2/0040002/02573 | Hochbehälterweg / Fahrbahn Fläche 254,28 m ² , Oberfläche | 01.01.2013 | 2,0 | 10,0 | 648,41 | 0,00 | 0,00 | 0,00 | 216,14 | 432,27 |
| | 2/0040001/02549 | Korbelweg / Fahrbahn Fläche 880,64 m ² , Oberfläche Asph | 01.01.2000 | 11,2 | 33,0 | 16 278,40 | 0,00 | 0,00 | 0,00 | 1 334,30 | 14 944,10 |
| | 2/0040002/02564 | Kreuzfeldsiedlung / Fahrbahn Fläche 95,16 m ² , Oberfläche | 01.01.2013 | 0,0 | 10,0 | 0,00 | 0,00 | 0,00 | 0,00 | 0,00 | 0,00 |
| | 2/0040002/02601 | Ludwigsthal Weg II / Fahrbahn Fläche 7.240,00 m ² , Oberflä | 01.01.2013 | 2,0 | 10,0 | 18 462,00 | 0,00 | 0,00 | 0,00 | 6 154,00 | 12 308,00 |
| | 2/0040002/02608 | Ludwigsthalstich / Fahrbahn Fläche 1.655,24 m ² , Oberfläch | 01.01.2013 | 2,0 | 10,0 | 4 220,87 | 0,00 | 0,00 | 0,00 | 1 406,96 | 2 813,91 |
| | 2/0040002/02606 | Ludwigsthalweg / Fahrbahn Fläche 1.963,68 m ² , Oberfläch | 01.01.2013 | 2,0 | 10,0 | 5 007,38 | 0,00 | 0,00 | 0,00 | 1 669,13 | 3 338,25 |
| | 2/0040002/02598 | Menasseweg / Fahrbahn Fläche 349,56 m ² , Oberfläche Sc | 01.01.2013 | 2,0 | 10,0 | 891,38 | 2 747,14 | 0,00 | 0,00 | 1 212,84 | 2 425,68 |
| | 2/0040001/02597 | Menasseweg / Fahrbahn Fläche 843,69 m ² , Oberfläche Spi | 01.01.2013 | 24,4 | 33,0 | 32 469,28 | 0,00 | 0,00 | 0,00 | 1 278,32 | 31 190,96 |
| | 2/0040001/02553 | Neu-Nagelberg / Fahrbahn Fläche 24,32 m ² , Oberfläche A | 01.01.2000 | 11,2 | 33,0 | 449,55 | 0,00 | 0,00 | 0,00 | 36,85 | 412,70 |
| | 2/0040001/02520 | Neu-Nagelberg / Fahrbahn Fläche 3,40 m ² , Oberfläche Asp | 01.01.2006 | 17,8 | 33,0 | 96,85 | 0,00 | 0,00 | 0,00 | 5,15 | 91,70 |
| | 2/0040002/02519 | Neu-Nagelberg / Fahrbahn Fläche 346,36 m ² , Oberfläche § | 01.01.2013 | 2,0 | 10,0 | 883,22 | 0,00 | 0,00 | 0,00 | 294,41 | 588,81 |
| | 2/0040001/02536 | Neu-Nagelberg / Neu-Nagelberg / Geh- und Radweg Fläch | 01.01.2006 | 17,8 | 33,0 | 467,61 | 0,00 | 0,00 | 0,00 | 24,87 | 442,74 |
| | 2/0040001/02535 | Neu-Nagelberg / Neu-Nagelberg / Geh- und Radweg Fläch | 01.01.2000 | 11,2 | 33,0 | 1 444,04 | 0,00 | 0,00 | 0,00 | 118,36 | 1 325,68 |
| | 2/0040002/02507 | Oswald II / Fahrbahn Fläche 4.652,84 m ² , Oberfläche Scho | 01.01.2013 | 2,0 | 10,0 | 11 864,75 | 0,00 | 0,00 | 0,00 | 3 954,92 | 7 909,83 |
| | 2/0040002/02612 | Querstich Ludwigsthal / Fahrbahn Fläche 954,64 m ² , Oberf | 01.01.2013 | 2,0 | 10,0 | 2 434,34 | 0,00 | 0,00 | 0,00 | 811,45 | 1 622,89 |
| | 2/0040002/02613 | Rundweg Steinbach II / Fahrbahn Fläche 1.468,44 m ² , Obe | 01.01.2013 | 2,0 | 10,0 | 3 744,53 | 0,00 | 0,00 | 0,00 | 1 248,18 | 2 496,35 |
| | 2/0040002/02602 | Saßbergweg / Fahrbahn Fläche 6.349,64 m ² , Oberfläche S | 01.01.2013 | 2,0 | 10,0 | 16 191,59 | 0,00 | 0,00 | 0,00 | 5 397,20 | 10 794,39 |
| | 2/0040002/02607 | Saßweg / Fahrbahn Fläche 280,76 m ² , Oberfläche Schotter | 01.01.2013 | 2,0 | 10,0 | 715,94 | 0,00 | 0,00 | 0,00 | 238,65 | 477,29 |
| | 2/0040002/02604 | Sedetka / Fahrbahn Fläche 1.742,84 m ² , Oberfläche Schott | 01.01.2013 | 2,0 | 10,0 | 4 444,25 | 0,00 | 0,00 | 0,00 | 1 481,42 | 2 962,83 |
| | 2/0040001/02568 | Steinbach / Fahrbahn Fläche 219,80 m ² , Oberfläche Spritz | 01.01.1986 | 0,0 | 33,0 | 0,00 | 0,00 | 0,00 | 0,00 | 0,00 | 0,00 |
| | 2/0040002/02429 | Steinbach / Fahrbahn Fläche 337,65 m ² , Oberfläche Erdwe | 01.01.2017 | 0,0 | 10,0 | 0,00 | 0,00 | 0,00 | 0,00 | 0,00 | 0,00 |
| | 2/0040001/02556 | Steinbach / Fahrbahn Fläche 343,59 m ² , Oberfläche Aspha | 01.01.1993 | 4,6 | 33,0 | 2 915,31 | 0,00 | 0,00 | 0,00 | 520,59 | 2 394,72 |
| | 2/0040001/02552 | Steinbach / Fahrbahn Fläche 4.607,68 m ² , Oberfläche Asp | 01.01.2000 | 11,2 | 33,0 | 85 172,17 | 0,00 | 0,00 | 0,00 | 6 981,33 | 78 190,84 |
| | 2/0040001/02592 | Steinbach / Fahrbahn Fläche 47,95 m ² , Oberfläche Spritzd | 01.01.1993 | 4,6 | 33,0 | 406,85 | 0,00 | 0,00 | 0,00 | 72,65 | 334,20 |
| | 2/0040002/02430 | Steinbach / Fahrbahn Fläche 6.636,12 m ² , Oberfläche Sch | 01.01.2013 | 2,0 | 10,0 | 16 922,11 | 0,00 | 0,00 | 0,00 | 5 640,70 | 11 281,41 |
| | 2/0040001/02611 | Steinbach / Fahrbahn Fläche 770,49 m ² , Oberfläche Aspha | 01.01.1986 | 0,0 | 33,0 | 0,00 | 0,00 | 0,00 | 0,00 | 0,00 | 0,00 |
| | 2/0040001/02469 | Steinbach / Forsthartl / Fahrbahn Fläche 3.936,66 m ² , Ober | 01.01.1993 | 4,6 | 33,0 | 33 401,92 | 0,00 | 0,00 | 0,00 | 5 964,63 | 27 437,29 |
| | 2/0040001/02431 | Steinbach / Forsthartl / Fahrbahn Fläche 90,06 m ² , Oberflä | 01.01.2000 | 11,2 | 33,0 | 1 664,65 | 0,00 | 0,00 | 0,00 | 136,45 | 1 528,20 |
| | 2/0040001/02565 | Steinbach / Parkstreifen Fläche 44,10 m ² , Oberfläche Asp | 01.01.2006 | 17,8 | 33,0 | 1 004,95 | 0,00 | 0,00 | 0,00 | 53,45 | 951,50 |

| MVAG | Ansatz Konto | Bezeichnung | Inbetrieb- nahme | RND | ND | Buchwert 31.12.2019 | Zugänge | Abgänge | Wertaufholung | Abschreibung/ Wertmind. | Buchwert 31.12.2020 |
|-------------|--|--|---------------------|------|------|------------------------|-------------------|-------------|---------------|----------------------------|------------------------|
| | 2/0040001/02467 | Steinbach / Sedetka / Fahrbahn Fläche 2.975,70 m², Oberfl 01.01.2006 | | 17,8 | 33,0 | 84 762,36 | 0,00 | 0,00 | 0,00 | 4 508,64 | 80 253,72 |
| | 2/0040002/02567 | Steinbach / Steinbach / Parkstreifen Fläche 0,30 m², Oberfl 01.01.2013 | | 0,0 | 10,0 | 0,00 | 0,00 | 0,00 | 0,00 | 0,00 | 0,00 |
| | 2/0040001/02551 | Stich / Fahrbahn Fläche 134,65 m², Oberfläche Asphalt, Zu 01.01.2013 | | 24,4 | 33,0 | 5 181,98 | 0,00 | 0,00 | 0,00 | 204,01 | 4 977,97 |
| | 2/0040002/02468 | VB Begleitweg - Forsthartl / Fahrbahn Fläche 4.394,96 m², 01.01.2013 | | 2,0 | 10,0 | 11 207,15 | 0,00 | 0,00 | 0,00 | 3 735,72 | 7 471,43 |
| | 2/0040002/02518 | Zufahrt B 214 / Fahrbahn Fläche 93,63 m², Oberfläche Erd 01.01.2013 | | 0,0 | 10,0 | 0,00 | 0,00 | 0,00 | 0,00 | 0,00 | 0,00 |
| | 817000 | Friedhöfe | | | | 18 476,00 | 0,00 | 0,00 | 0,00 | 0,00 | 18 476,00 |
| | 1/0020001/01467 | Grundstück Nr. 100/5, KG-Nr. 07221, Bauflächen Gebäude 01.01.1900 | | 0,0 | 0,0 | 1 470,00 | 0,00 | 0,00 | 0,00 | 0,00 | 1 470,00 |
| | 1/0020002/01470 | Grundstück Nr. 100/5, KG-Nr. 07221, Sonstige Friedhöfe, 401.01.1900 | | 0,0 | 0,0 | 9 224,00 | 0,00 | 0,00 | 0,00 | 0,00 | 9 224,00 |
| | 1/0020002/01770 | Grundstück Nr. 124/3, KG-Nr. 07238, Sonstige Friedhöfe, 501.01.1900 | | 0,0 | 0,0 | 1 134,00 | 0,00 | 0,00 | 0,00 | 0,00 | 1 134,00 |
| | 1/0020002/01420 | Grundstück Nr. 656/2, KG-Nr. 07203, Sonstige Friedhöfe, 301.01.1900 | | 0,0 | 0,0 | 6 648,00 | 0,00 | 0,00 | 0,00 | 0,00 | 6 648,00 |
| 1022 | Gebäude und Bauten | | | | | 73 659,91 | 0,00 | 0,00 | 0,00 | 2 946,40 | 70 713,51 |
| | 817000 | Friedhöfe | | | | 73 659,91 | 0,00 | 0,00 | 0,00 | 2 946,40 | 70 713,51 |
| | 3/0060001/01322 | Aufbahnhalle AN | 01.01.1995 | 24,0 | 50,0 | 73 659,91 | 0,00 | 0,00 | 0,00 | 2 946,40 | 70 713,51 |
| 1024 | Sonderanlagen | | | | | 98 060,31 | 0,00 | 0,00 | 0,00 | 3 198,44 | 94 861,87 |
| | 817000 | Friedhöfe | | | | 98 060,31 | 0,00 | 0,00 | 0,00 | 3 198,44 | 94 861,87 |
| | 3/0070003/01849 | Friedhofsmauer Brand | 27.11.2018 | 30,5 | 33,0 | 79 563,60 | 0,00 | 0,00 | 0,00 | 2 525,83 | 77 037,77 |
| | 3/0070003/01848 | Urnenwand | 12.11.2014 | 26,5 | 33,0 | 18 496,71 | 0,00 | 0,00 | 0,00 | 672,61 | 17 824,10 |
| 1021 | Grundstücke, Grundstückseinrichtungen und Infrastruktur | | | | | 36 430,00 | 0,00 | 0,00 | 0,00 | 0,00 | 36 430,00 |
| | 820000 | Wirtschaftshöfe | | | | 36 430,00 | 0,00 | 0,00 | 0,00 | 0,00 | 36 430,00 |
| | 1/0020002/01478 | Grundstück Nr. 103/2, KG-Nr. 07221, Sonstige Betriebsfläc 01.01.1900 | | 0,0 | 0,0 | 32 830,00 | 0,00 | 0,00 | 0,00 | 0,00 | 32 830,00 |
| | 1/0020001/01479 | Grundstück Nr. 106/2, KG-Nr. 07221, Bauflächen Gebäude 01.01.1900 | | 0,0 | 0,0 | 1 810,00 | 0,00 | 0,00 | 0,00 | 0,00 | 1 810,00 |
| | 1/0020001/01527 | Grundstück Nr. 130/2, KG-Nr. 7221, Bauflächen Gebäuden 01.01.1900 | | 0,0 | 0,0 | 1 790,00 | 0,00 | 0,00 | 0,00 | 0,00 | 1 790,00 |
| 1022 | Gebäude und Bauten | | | | | 327 490,61 | 150 784,36 | 0,00 | 0,00 | 2 622,50 | 475 652,47 |
| | 820000 | Wirtschaftshöfe | | | | 327 490,61 | 150 784,36 | 0,00 | 0,00 | 2 622,50 | 475 652,47 |
| | 2/0060001/01865 | Garagen- und Lagerhallen Zubau | 01.01.2020 | 0,0 | 0,0 | 327 490,61 | 150 784,36 | 0,00 | 0,00 | 2 622,50 | 475 652,47 |
| 1025 | Technische Anlagen, Fahrzeuge und Maschinen | | | | | 227 217,54 | 0,00 | 0,00 | 0,00 | 39 507,27 | 187 710,27 |
| | 820000 | Wirtschaftshöfe | | | | 227 217,54 | 0,00 | 0,00 | 0,00 | 39 507,27 | 187 710,27 |
| | 4/0290001/01321 | Böschungsmäher | 16.06.2016 | 3,0 | 8,0 | 12 275,00 | 0,00 | 0,00 | 0,00 | 3 068,75 | 9 206,25 |
| | 4/0220002/01311 | Iseki GD 563 CG Zugmaschine | 31.10.2013 | 2,5 | 10,0 | 10 920,00 | 0,00 | 0,00 | 0,00 | 3 120,00 | 7 800,00 |
| | 4/0150002/01315 | LKW GD 111 CP | 02.01.2017 | 6,0 | 10,0 | 56 952,00 | 0,00 | 0,00 | 0,00 | 8 136,00 | 48 816,00 |
| | 4/0290001/01319 | Nachlaufstreuer | 22.11.2013 | 0,5 | 8,0 | 2 510,39 | 0,00 | 0,00 | 0,00 | 1 673,59 | 836,80 |
| | 4/0150002/01310 | Peugeot GD 102 CU Bauhof | 22.05.2018 | 7,0 | 10,0 | 9 340,80 | 0,00 | 0,00 | 0,00 | 1 167,60 | 8 173,20 |
| | 4/0290001/01318 | Schneepflug | 10.01.2018 | 5,0 | 8,0 | 11 925,00 | 0,00 | 0,00 | 0,00 | 1 987,50 | 9 937,50 |

| MVAG | Ansatz Konto | Bezeichnung | Inbetrieb- nahme | RND | ND | Buchwert 31.12.2019 | Zugänge | Abgänge | Wertaufholung | Abschreibung/ Wertmind. | Buchwert 31.12.2020 |
|-------------|--|---|---------------------|-----|------|------------------------|-------------|------------------|---------------|----------------------------|------------------------|
| | 4/0220002/01314 | Volvo GD 589 CD | 15.01.2014 | 3,0 | 10,0 | 37 411,20 | 0,00 | 0,00 | 0,00 | 9 352,80 | 28 058,40 |
| | 4/0150002/01313 | VW-Pritsche GD 220 CB | 24.11.2011 | 0,5 | 10,0 | 2 862,50 | 0,00 | 0,00 | 0,00 | 1 908,33 | 954,17 |
| | 4/0220001/01316 | Komatsu Bagger | 17.01.2019 | 8,0 | 10,0 | 60 480,00 | 0,00 | 0,00 | 0,00 | 6 720,00 | 53 760,00 |
| | 4/0150002/01803 | Transportanhänger Fliegl TSK 130 für Bagger | 01.09.2019 | 8,5 | 10,0 | 22 540,65 | 0,00 | 0,00 | 0,00 | 2 372,70 | 20 167,95 |
| 1021 | Grundstücke, Grundstückseinrichtungen und Infrastruktur | | | | | 998 633,40 | 0,00 | 34 954,00 | 0,00 | 0,00 | 963 679,40 |
| | 840000 | Grundbesitz | | | | 984 683,40 | 0,00 | 34 954,00 | 0,00 | 0,00 | 949 729,40 |
| | 1/0010002/01698 | Grundstück Nr. 1/2, KG-Nr. 7231, Gewässer Stehende Gev | 01.01.1900 | 0,0 | 0,0 | 238,50 | 0,00 | 0,00 | 0,00 | 0,00 | 238,50 |
| | 1/0030001/01465 | Grundstück Nr. 100/2, KG-Nr. 7221, landwirtschaftlich gen | 01.01.1900 | 0,0 | 0,0 | 356,00 | 0,00 | 0,00 | 0,00 | 0,00 | 356,00 |
| | 1/0030001/01466 | Grundstück Nr. 100/3, KG-Nr. 7221, landwirtschaftlich gen | 01.01.1900 | 0,0 | 0,0 | 4,00 | 0,00 | 0,00 | 0,00 | 0,00 | 4,00 |
| | 1/0020004/01469 | Grundstück Nr. 100/5, KG-Nr. 7221, Sonstige Straßenverke | 01.01.1900 | 0,0 | 0,0 | 1 954,00 | 0,00 | 0,00 | 0,00 | 0,00 | 1 954,00 |
| | 1/0030002/01468 | Grundstück Nr. 100/5, KG-Nr. 7221, Wald Wald (ohne Spe | 01.01.1900 | 0,0 | 0,0 | 738,00 | 0,00 | 0,00 | 0,00 | 0,00 | 738,00 |
| | 1/0030001/01471 | Grundstück Nr. 101/2, KG-Nr. 7221, landwirtschaftlich gen | 01.01.1900 | 0,0 | 0,0 | 798,00 | 0,00 | 0,00 | 0,00 | 0,00 | 798,00 |
| | 1/0030001/01472 | Grundstück Nr. 102/1, KG-Nr. 7221, landwirtschaftlich gen | 01.01.1900 | 0,0 | 0,0 | 21 377,00 | 0,00 | 0,00 | 0,00 | 0,00 | 21 377,00 |
| | 1/0030001/01475 | Grundstück Nr. 102/11, KG-Nr. 7221, landwirtschaftlich ger | 01.01.1900 | 0,0 | 0,0 | 2 034,00 | 0,00 | 0,00 | 0,00 | 0,00 | 2 034,00 |
| | 1/0020001/01476 | Grundstück Nr. 103/2, KG-Nr. 7221, Bauflächen Gebäude, 01.01.1900 | 01.01.1900 | 0,0 | 0,0 | 7 460,00 | 0,00 | 0,00 | 0,00 | 0,00 | 7 460,00 |
| | 1/0030001/01477 | Grundstück Nr. 103/2, KG-Nr. 7221, Gärten Gärten, 440,00 | 01.01.1900 | 0,0 | 0,0 | 4 400,00 | 0,00 | 0,00 | 0,00 | 0,00 | 4 400,00 |
| | 1/0030002/01699 | Grundstück Nr. 1038/10, KG-Nr. 7231, Wald Wald (ohne Sj | 01.01.1900 | 0,0 | 0,0 | 156,50 | 0,00 | 0,00 | 0,00 | 0,00 | 156,50 |
| | 1/0020004/01700 | Grundstück Nr. 1054, KG-Nr. 7231, Sonstige Straßenverke | 01.01.1900 | 0,0 | 0,0 | 514,60 | 0,00 | 0,00 | 0,00 | 0,00 | 514,60 |
| | 1/0010001/01701 | Grundstück Nr. 1055/1, KG-Nr. 7231, Sonstige Sonstiges (r | 01.01.1900 | 0,0 | 0,0 | 218,20 | 0,00 | 0,00 | 0,00 | 0,00 | 218,20 |
| | 1/0010001/01702 | Grundstück Nr. 1059/1, KG-Nr. 7231, Sonstige Sonstiges (r | 01.01.1900 | 0,0 | 0,0 | 254,60 | 0,00 | 0,00 | 0,00 | 0,00 | 254,60 |
| | 1/0020001/01703 | Grundstück Nr. 1059/2, KG-Nr. 7231, Bauflächen Gebäude | 01.01.1900 | 0,0 | 0,0 | 1,60 | 0,00 | 0,00 | 0,00 | 0,00 | 1,60 |
| | 1/0020004/01704 | Grundstück Nr. 1059/2, KG-Nr. 7231, Sonstige Straßenverl | 01.01.1900 | 0,0 | 0,0 | 392,20 | 0,00 | 0,00 | 0,00 | 0,00 | 392,20 |
| | 1/0010001/01480 | Grundstück Nr. 106/4, KG-Nr. 7221, Sonstige Sonstiges (ol | 01.01.1900 | 0,0 | 0,0 | 28,60 | 0,00 | 0,00 | 0,00 | 0,00 | 28,60 |
| | 1/0010001/01481 | Grundstück Nr. 106/5, KG-Nr. 7221, Sonstige Sonstiges (ol | 01.01.1900 | 0,0 | 0,0 | 169,80 | 0,00 | 0,00 | 0,00 | 0,00 | 169,80 |
| | 1/0030001/01482 | Grundstück Nr. 106/7, KG-Nr. 7221, Gärten Gärten, 840,00 | 01.01.1900 | 0,0 | 0,0 | 8 400,00 | 0,00 | 0,00 | 0,00 | 0,00 | 8 400,00 |
| | 1/0010001/01705 | Grundstück Nr. 1064/2, KG-Nr. 7231, Sonstige Sonstiges (r | 01.01.1900 | 0,0 | 0,0 | 364,20 | 0,00 | 0,00 | 0,00 | 0,00 | 364,20 |
| | 1/0010001/01706 | Grundstück Nr. 1068, KG-Nr. 7231, Sonstige Sonstiges (oh | 01.01.1900 | 0,0 | 0,0 | 824,60 | 0,00 | 0,00 | 0,00 | 0,00 | 824,60 |
| | 1/0010001/01707 | Grundstück Nr. 1069, KG-Nr. 7231, Sonstige Sonstiges (oh | 01.01.1900 | 0,0 | 0,0 | 170,40 | 0,00 | 0,00 | 0,00 | 0,00 | 170,40 |
| | 1/0030001/01483 | Grundstück Nr. 107/5, KG-Nr. 7221, Bauflächen Gebäuden | 01.01.1900 | 0,0 | 0,0 | 9 170,00 | 0,00 | 0,00 | 0,00 | 0,00 | 9 170,00 |
| | 1/0010001/01708 | Grundstück Nr. 1070/1, KG-Nr. 7231, Sonstige Sonstiges (r | 01.01.1900 | 0,0 | 0,0 | 1 498,60 | 0,00 | 0,00 | 0,00 | 0,00 | 1 498,60 |
| | 1/0010001/01709 | Grundstück Nr. 1070/2, KG-Nr. 7231, Sonstige Sonstiges (r | 01.01.1900 | 0,0 | 0,0 | 1 788,20 | 0,00 | 0,00 | 0,00 | 0,00 | 1 788,20 |
| | 1/0010001/01710 | Grundstück Nr. 1070/3, KG-Nr. 7231, Sonstige Sonstiges (r | 01.01.1900 | 0,0 | 0,0 | 152,40 | 0,00 | 0,00 | 0,00 | 0,00 | 152,40 |
| | 1/0020004/01711 | Grundstück Nr. 1070/4, KG-Nr. 7231, Sonstige Straßenverl | 01.01.1900 | 0,0 | 0,0 | 341,80 | 0,00 | 0,00 | 0,00 | 0,00 | 341,80 |
| | 1/0010001/01712 | Grundstück Nr. 1071/1, KG-Nr. 7231, Sonstige Sonstiges (r | 01.01.1900 | 0,0 | 0,0 | 91,40 | 0,00 | 0,00 | 0,00 | 0,00 | 91,40 |
| | 1/0030001/01713 | Grundstück Nr. 1071/2, KG-Nr. 7231, landwirtschaftlich ger | 01.01.1900 | 0,0 | 0,0 | 149,80 | 0,00 | 0,00 | 0,00 | 0,00 | 149,80 |
| | 1/0010001/01714 | Grundstück Nr. 1071/2, KG-Nr. 7231, Sonstige Sonstiges (r | 01.01.1900 | 0,0 | 0,0 | 1 520,20 | 0,00 | 0,00 | 0,00 | 0,00 | 1 520,20 |
| | 1/0010001/01715 | Grundstück Nr. 1074, KG-Nr. 7231, Sonstige Sonstiges (oh | 01.01.1900 | 0,0 | 0,0 | 1 139,40 | 0,00 | 0,00 | 0,00 | 0,00 | 1 139,40 |
| | 1/0020004/01716 | Grundstück Nr. 1076/10, KG-Nr. 7231, Sonstige Straßenve | 01.01.1900 | 0,0 | 0,0 | 30,20 | 0,00 | 0,00 | 0,00 | 0,00 | 30,20 |

| MVAG | Ansatz Konto | Bezeichnung | Inbetrieb- nahme | RND | ND | Buchwert 31.12.2019 | Zugänge | Abgänge | Wertaufholung | Abschreibung/ Wertmind. | Buchwert 31.12.2020 |
|------|-----------------|--|---------------------|-----|-----|------------------------|---------|---------|---------------|----------------------------|------------------------|
| | 1/0020004/01717 | Grundstück Nr. 1076/11, KG-Nr. 7231, Sonstige Straßenve | 01.01.1900 | 0,0 | 0,0 | 49,20 | 0,00 | 0,00 | 0,00 | 0,00 | 49,20 |
| | 1/0020004/01718 | Grundstück Nr. 1076/12, KG-Nr. 7231, Sonstige Straßenve | 01.01.1900 | 0,0 | 0,0 | 21,80 | 0,00 | 0,00 | 0,00 | 0,00 | 21,80 |
| | 1/0020004/01719 | Grundstück Nr. 1076/13, KG-Nr. 7231, Sonstige Straßenve | 01.01.1900 | 0,0 | 0,0 | 224,60 | 0,00 | 0,00 | 0,00 | 0,00 | 224,60 |
| | 1/0010001/01720 | Grundstück Nr. 1076/2, KG-Nr. 7231, Sonstige Sonstiges (r | 01.01.1900 | 0,0 | 0,0 | 579,80 | 0,00 | 0,00 | 0,00 | 0,00 | 579,80 |
| | 1/0010001/01721 | Grundstück Nr. 1076/3, KG-Nr. 7231, Sonstige Sonstiges (r | 01.01.1900 | 0,0 | 0,0 | 503,60 | 0,00 | 0,00 | 0,00 | 0,00 | 503,60 |
| | 1/0020004/01722 | Grundstück Nr. 1076/5, KG-Nr. 7231, Sonstige Straßenverl | 01.01.1900 | 0,0 | 0,0 | 2 826,80 | 0,00 | 0,00 | 0,00 | 0,00 | 2 826,80 |
| | 1/0010001/01723 | Grundstück Nr. 1076/6, KG-Nr. 7231, Sonstige Sonstiges (r | 01.01.1900 | 0,0 | 0,0 | 2 214,60 | 0,00 | 0,00 | 0,00 | 0,00 | 2 214,60 |
| | 1/0010001/01724 | Grundstück Nr. 1076/8, KG-Nr. 7231, Sonstige Sonstiges (r | 01.01.1900 | 0,0 | 0,0 | 760,60 | 0,00 | 0,00 | 0,00 | 0,00 | 760,60 |
| | 1/0020004/01725 | Grundstück Nr. 1076/9, KG-Nr. 7231, Sonstige Straßenverl | 01.01.1900 | 0,0 | 0,0 | 149,80 | 0,00 | 0,00 | 0,00 | 0,00 | 149,80 |
| | 1/0010001/01726 | Grundstück Nr. 1077, KG-Nr. 7231, Sonstige Sonstiges (oh | 01.01.1900 | 0,0 | 0,0 | 220,20 | 0,00 | 0,00 | 0,00 | 0,00 | 220,20 |
| | 1/0010001/01727 | Grundstück Nr. 1079, KG-Nr. 7231, Sonstige Sonstiges (oh | 01.01.1900 | 0,0 | 0,0 | 474,80 | 0,00 | 0,00 | 0,00 | 0,00 | 474,80 |
| | 1/0010001/01728 | Grundstück Nr. 1080/1, KG-Nr. 7231, Sonstige Sonstiges (r | 01.01.1900 | 0,0 | 0,0 | 190,20 | 0,00 | 0,00 | 0,00 | 0,00 | 190,20 |
| | 1/0010001/01729 | Grundstück Nr. 1081, KG-Nr. 7231, Sonstige Sonstiges (oh | 01.01.1900 | 0,0 | 0,0 | 254,60 | 0,00 | 0,00 | 0,00 | 0,00 | 254,60 |
| | 1/0010001/01730 | Grundstück Nr. 1083, KG-Nr. 7231, Sonstige Sonstiges (oh | 01.01.1900 | 0,0 | 0,0 | 770,40 | 0,00 | 0,00 | 0,00 | 0,00 | 770,40 |
| | 1/0020004/01731 | Grundstück Nr. 1084, KG-Nr. 7231, Sonstige Straßenverke | 01.01.1900 | 0,0 | 0,0 | 678,80 | 0,00 | 0,00 | 0,00 | 0,00 | 678,80 |
| | 1/0030001/01732 | Grundstück Nr. 1085/2, KG-Nr. 7231, landwirtschaftlich ger | 01.01.1900 | 0,0 | 0,0 | 12,40 | 0,00 | 0,00 | 0,00 | 0,00 | 12,40 |
| | 1/0010001/01733 | Grundstück Nr. 1085/3, KG-Nr. 7231, Sonstige Sonstiges (r | 01.01.1900 | 0,0 | 0,0 | 70,80 | 0,00 | 0,00 | 0,00 | 0,00 | 70,80 |
| | 1/0020004/01734 | Grundstück Nr. 1085/4, KG-Nr. 7231, Sonstige Straßenverl | 01.01.1900 | 0,0 | 0,0 | 106,40 | 0,00 | 0,00 | 0,00 | 0,00 | 106,40 |
| | 1/0020004/01735 | Grundstück Nr. 1085/5, KG-Nr. 7231, Sonstige Straßenverl | 01.01.1900 | 0,0 | 0,0 | 84,80 | 0,00 | 0,00 | 0,00 | 0,00 | 84,80 |
| | 1/0010001/01736 | Grundstück Nr. 1086, KG-Nr. 7231, Sonstige Sonstiges (oh | 01.01.1900 | 0,0 | 0,0 | 1 253,60 | 0,00 | 0,00 | 0,00 | 0,00 | 1 253,60 |
| | 1/0010001/01737 | Grundstück Nr. 1088, KG-Nr. 7231, Sonstige Sonstiges (oh | 01.01.1900 | 0,0 | 0,0 | 753,00 | 0,00 | 0,00 | 0,00 | 0,00 | 753,00 |
| | 1/0010001/01484 | Grundstück Nr. 109/15, KG-Nr. 7221, Sonstige Sonstiges (r | 01.01.1900 | 0,0 | 0,0 | 190,60 | 0,00 | 0,00 | 0,00 | 0,00 | 190,60 |
| | 1/0010001/01485 | Grundstück Nr. 109/24, KG-Nr. 7221, Sonstige Sonstiges (r | 01.01.1900 | 0,0 | 0,0 | 217,00 | 0,00 | 0,00 | 0,00 | 0,00 | 217,00 |
| | 1/0010001/01486 | Grundstück Nr. 109/26, KG-Nr. 7221, Sonstige Sonstiges (r | 01.01.1900 | 0,0 | 0,0 | 436,60 | 0,00 | 0,00 | 0,00 | 0,00 | 436,60 |
| | 1/0020001/01487 | Grundstück Nr. 109/27, KG-Nr. 7221, Bauflächen Gebäude | 01.01.1900 | 0,0 | 0,0 | 100,00 | 0,00 | 0,00 | 0,00 | 0,00 | 100,00 |
| | 1/0020001/01488 | Grundstück Nr. 109/27, KG-Nr. 7221, Bauflächen Gebäude | 01.01.1900 | 0,0 | 0,0 | 400,00 | 0,00 | 0,00 | 0,00 | 0,00 | 400,00 |
| | 1/0010001/01489 | Grundstück Nr. 109/37, KG-Nr. 7221, Sonstige Sonstiges (r | 01.01.1900 | 0,0 | 0,0 | 713,40 | 0,00 | 0,00 | 0,00 | 0,00 | 713,40 |
| | 1/0030001/01490 | Grundstück Nr. 109/41, KG-Nr. 7221, landwirtschaftlich ger | 01.01.1900 | 0,0 | 0,0 | 11,00 | 0,00 | 0,00 | 0,00 | 0,00 | 11,00 |
| | 1/0030001/01491 | Grundstück Nr. 109/42, KG-Nr. 7221, landwirtschaftlich ger | 01.01.1900 | 0,0 | 0,0 | 4,60 | 0,00 | 0,00 | 0,00 | 0,00 | 4,60 |
| | 1/0010001/01492 | Grundstück Nr. 109/43, KG-Nr. 7221, Sonstige Sonstiges (r | 01.01.1900 | 0,0 | 0,0 | 28,20 | 0,00 | 0,00 | 0,00 | 0,00 | 28,20 |
| | 1/0020004/01493 | Grundstück Nr. 109/63, KG-Nr. 7221, Sonstige Straßenverl | 01.01.1900 | 0,0 | 0,0 | 171,00 | 0,00 | 0,00 | 0,00 | 0,00 | 171,00 |
| | 1/0010001/01738 | Grundstück Nr. 1091, KG-Nr. 7231, Sonstige Sonstiges (oh | 01.01.1900 | 0,0 | 0,0 | 239,80 | 0,00 | 0,00 | 0,00 | 0,00 | 239,80 |
| | 1/0010001/01739 | Grundstück Nr. 1092, KG-Nr. 7231, Sonstige Sonstiges (oh | 01.01.1900 | 0,0 | 0,0 | 883,60 | 0,00 | 0,00 | 0,00 | 0,00 | 883,60 |
| | 1/0010001/01494 | Grundstück Nr. 11/3, KG-Nr. 7221, Sonstige Sonstiges (oh) | 01.01.1900 | 0,0 | 0,0 | 74,80 | 0,00 | 0,00 | 0,00 | 0,00 | 74,80 |
| | 1/0010001/01361 | Grundstück Nr. 114, KG-Nr. 7203, Sonstige Sonstiges (ohn | 01.01.1900 | 0,0 | 0,0 | 494,00 | 0,00 | 0,00 | 0,00 | 0,00 | 494,00 |
| | 1/0030001/01495 | Grundstück Nr. 114/1, KG-Nr. 7221, Gärten Gärten, 2.807,1 | 01.01.1900 | 0,0 | 0,0 | 28 070,00 | 0,00 | 0,00 | 0,00 | 0,00 | 28 070,00 |
| | 1/0010001/01768 | Grundstück Nr. 12/2, KG-Nr. 7238, Sonstige Sonstiges (oh) | 01.01.1900 | 0,0 | 0,0 | 316,60 | 0,00 | 0,00 | 0,00 | 0,00 | 316,60 |
| | 1/0010001/01769 | Grundstück Nr. 121/3, KG-Nr. 7238, Sonstige Sonstiges (ol | 01.01.1900 | 0,0 | 0,0 | 37,20 | 0,00 | 0,00 | 0,00 | 0,00 | 37,20 |
| | 1/0010002/01498 | Grundstück Nr. 123/1, KG-Nr. 7221, Gewässer Gewässerr | 01.01.1900 | 0,0 | 0,0 | 916,00 | 0,00 | 0,00 | 0,00 | 0,00 | 916,00 |

| MVAG | Ansatz Konto | Bezeichnung | Inbetrieb- nahme | RND | ND | Buchwert 31.12.2019 | Zugänge | Abgänge | Wertaufholung | Abschreibung/ Wertmind. | Buchwert 31.12.2020 |
|------|-----------------|--|---------------------|-----|-----|------------------------|---------|---------|---------------|----------------------------|------------------------|
| | 1/0010002/01499 | Grundstück Nr. 123/4, KG-Nr. 7221, Gewässer Gewässerrz | 01.01.1900 | 0,0 | 0,0 | 378,50 | 0,00 | 0,00 | 0,00 | 0,00 | 378,50 |
| | 1/0010002/01500 | Grundstück Nr. 124/1, KG-Nr. 7221, Gewässer Stehende C | 01.01.1900 | 0,0 | 0,0 | 540,00 | 0,00 | 0,00 | 0,00 | 0,00 | 540,00 |
| | 1/0010002/01501 | Grundstück Nr. 124/3, KG-Nr. 7221, Gewässer Gewässerrz | 01.01.1900 | 0,0 | 0,0 | 454,00 | 0,00 | 0,00 | 0,00 | 0,00 | 454,00 |
| | 1/0010002/01502 | Grundstück Nr. 124/3, KG-Nr. 7221, Gewässer Stehende C | 01.01.1900 | 0,0 | 0,0 | 636,00 | 0,00 | 0,00 | 0,00 | 0,00 | 636,00 |
| | 1/0020001/01771 | Grundstück Nr. 124/8, KG-Nr. 7238, Bauflächen Gebäude, | 01.01.1900 | 0,0 | 0,0 | 4,60 | 0,00 | 0,00 | 0,00 | 0,00 | 4,60 |
| | 1/0010001/01772 | Grundstück Nr. 124/8, KG-Nr. 7238, Sonstige Sonstiges (ol | 01.01.1900 | 0,0 | 0,0 | 143,00 | 0,00 | 0,00 | 0,00 | 0,00 | 143,00 |
| | 1/0010001/01773 | Grundstück Nr. 124/9, KG-Nr. 7238, Sonstige Sonstiges (ol | 01.01.1900 | 0,0 | 0,0 | 175,80 | 0,00 | 0,00 | 0,00 | 0,00 | 175,80 |
| | 1/0030001/01503 | Grundstück Nr. 125/1, KG-Nr. 7221, landwirtschaftlich genu | 01.01.1900 | 0,0 | 0,0 | 40,00 | 0,00 | 0,00 | 0,00 | 0,00 | 40,00 |
| | 1/0030001/01508 | Grundstück Nr. 125/36, KG-Nr. 7221, Gärten Gärten, 1.377 | 01.01.1900 | 0,0 | 0,0 | 13 770,00 | 0,00 | 0,00 | 0,00 | 0,00 | 13 770,00 |
| | 1/0030001/01509 | Grundstück Nr. 125/37, KG-Nr. 7221, Gärten, Hinterpocher | 01.01.1900 | 0,0 | 0,0 | 15 090,00 | 0,00 | 0,00 | 0,00 | 0,00 | 15 090,00 |
| | 1/0030001/01510 | Grundstück Nr. 125/41, KG-Nr. 7221, Gärten Gärten, 15,00 | 01.01.1900 | 0,0 | 0,0 | 150,00 | 0,00 | 0,00 | 0,00 | 0,00 | 150,00 |
| | 1/0030001/01511 | Grundstück Nr. 125/41, KG-Nr. 7221, Gärten Gärten, 977,0 | 01.01.1900 | 0,0 | 0,0 | 9 770,00 | 0,00 | 0,00 | 0,00 | 0,00 | 9 770,00 |
| | 1/0010001/01512 | Grundstück Nr. 125/43, KG-Nr. 7221, Sonstige Sonstiges (r | 01.01.1900 | 0,0 | 0,0 | 458,80 | 0,00 | 0,00 | 0,00 | 0,00 | 458,80 |
| | 1/0010001/01513 | Grundstück Nr. 125/44, KG-Nr. 7221, Sonstige Sonstiges (r | 01.01.1900 | 0,0 | 0,0 | 658,20 | 0,00 | 0,00 | 0,00 | 0,00 | 658,20 |
| | 1/0030001/01514 | Grundstück Nr. 125/47, KG-Nr. 7221, Gärten Gärten, 2.555 | 01.01.1900 | 0,0 | 0,0 | 25 550,00 | 0,00 | 0,00 | 0,00 | 0,00 | 25 550,00 |
| | 1/0010001/01516 | Grundstück Nr. 125/61, KG-Nr. 7221, Sonstige Sonstiges (r | 01.01.1900 | 0,0 | 0,0 | 288,20 | 0,00 | 0,00 | 0,00 | 0,00 | 288,20 |
| | 1/0010001/01520 | Grundstück Nr. 125/81, KG-Nr. 7221, Sonstige Sonstiges (r | 01.01.1900 | 0,0 | 0,0 | 55,40 | 0,00 | 0,00 | 0,00 | 0,00 | 55,40 |
| | 1/0010001/01521 | Grundstück Nr. 125/82, KG-Nr. 7221, Sonstige Sonstiges (r | 01.01.1900 | 0,0 | 0,0 | 85,80 | 0,00 | 0,00 | 0,00 | 0,00 | 85,80 |
| | 1/0010001/01740 | Grundstück Nr. 125/8, KG-Nr. 7231, Sonstige Sonstiges (oh | 01.01.1900 | 0,0 | 0,0 | 184,80 | 0,00 | 0,00 | 0,00 | 0,00 | 184,80 |
| | 1/0010001/01741 | Grundstück Nr. 125/9, KG-Nr. 7231, Sonstige Sonstiges (oh | 01.01.1900 | 0,0 | 0,0 | 739,60 | 0,00 | 0,00 | 0,00 | 0,00 | 739,60 |
| | 1/0010001/01742 | Grundstück Nr. 126/4, KG-Nr. 7231, Sonstige Sonstiges (oh | 01.01.1900 | 0,0 | 0,0 | 659,40 | 0,00 | 0,00 | 0,00 | 0,00 | 659,40 |
| | 1/0020001/01743 | Grundstück Nr. 128, KG-Nr. 7231, Bauflächen Gebäude, 8: | 01.01.1900 | 0,0 | 0,0 | 830,00 | 0,00 | 0,00 | 0,00 | 0,00 | 830,00 |
| | 1/0020001/01744 | Grundstück Nr. 128, KG-Nr. 7231, Bauflächen Gebäudenet | 01.01.1900 | 0,0 | 0,0 | 3 710,00 | 0,00 | 0,00 | 0,00 | 0,00 | 3 710,00 |
| | 1/0030001/01528 | Grundstück Nr. 130/2, KG-Nr. 7221, Gärten Gärten, 1.988, | 01.01.1900 | 0,0 | 0,0 | 19 880,00 | 0,00 | 0,00 | 0,00 | 0,00 | 19 880,00 |
| | 1/0030001/01529 | Grundstück Nr. 132/1, KG-Nr. 7221, landwirtschaftlich genu | 01.01.1900 | 0,0 | 0,0 | 3 552,00 | 0,00 | 0,00 | 0,00 | 0,00 | 3 552,00 |
| | 1/0030001/01530 | Grundstück Nr. 132/3, KG-Nr. 7221, landwirtschaftlich genu | 01.01.1900 | 0,0 | 0,0 | 1 004,00 | 0,00 | 0,00 | 0,00 | 0,00 | 1 004,00 |
| | 1/0030001/01531 | Grundstück Nr. 132/4, KG-Nr. 7221, landwirtschaftlich genu | 01.01.1900 | 0,0 | 0,0 | 1 391,00 | 0,00 | 0,00 | 0,00 | 0,00 | 1 391,00 |
| | 1/0020001/01532 | Grundstück Nr. 132/5, KG-Nr. 7221, Bauflächen Gebäuden | 01.01.1900 | 0,0 | 0,0 | 1 890,00 | 0,00 | 0,00 | 0,00 | 0,00 | 1 890,00 |
| | 1/0020001/01533 | Grundstück Nr. 132/5, KG-Nr. 7221, Bauflächen Gebäuden | 01.01.1900 | 0,0 | 0,0 | 4 630,00 | 0,00 | 0,00 | 0,00 | 0,00 | 4 630,00 |
| | 1/0030001/01534 | Grundstück Nr. 132/5, KG-Nr. 7221, Gärten Gärten, 962,00 | 01.01.1900 | 0,0 | 0,0 | 9 620,00 | 0,00 | 0,00 | 0,00 | 0,00 | 9 620,00 |
| | 1/0030001/01535 | Grundstück Nr. 133/1, KG-Nr. 7221, landwirtschaftlich genu | 01.01.1900 | 0,0 | 0,0 | 717,00 | 0,00 | 0,00 | 0,00 | 0,00 | 717,00 |
| | 1/0010001/01362 | Grundstück Nr. 133/10, KG-Nr. 7203, Sonstige Sonstiges (r | 01.01.1900 | 0,0 | 0,0 | 303,60 | 0,00 | 0,00 | 0,00 | 0,00 | 303,60 |
| | 1/0010001/01363 | Grundstück Nr. 133/20, KG-Nr. 7203, Sonstige Sonstiges (r | 01.01.1900 | 0,0 | 0,0 | 115,00 | 0,00 | 0,00 | 0,00 | 0,00 | 115,00 |
| | 1/0010001/01364 | Grundstück Nr. 133/22, KG-Nr. 7203, Sonstige Sonstiges (r | 01.01.1900 | 0,0 | 0,0 | 18,00 | 0,00 | 0,00 | 0,00 | 0,00 | 18,00 |
| | 1/0030001/01366 | Grundstück Nr. 133/3, KG-Nr. 7203, Gärten Gärten, 621,00 | 01.01.1900 | 0,0 | 0,0 | 6 210,00 | 0,00 | 0,00 | 0,00 | 0,00 | 6 210,00 |
| | 1/0030001/01536 | Grundstück Nr. 133/5, KG-Nr. 7221, landwirtschaftlich genu | 01.01.1900 | 0,0 | 0,0 | 1 620,00 | 0,00 | 0,00 | 0,00 | 0,00 | 1 620,00 |
| | 1/0020001/01537 | Grundstück Nr. 134, KG-Nr. 7221, Bauflächen Gebäude, 3: | 01.01.1900 | 0,0 | 0,0 | 3 730,00 | 0,00 | 0,00 | 0,00 | 0,00 | 3 730,00 |
| | 1/0020001/01538 | Grundstück Nr. 134, KG-Nr. 7221, Bauflächen Gebäudenet | 01.01.1900 | 0,0 | 0,0 | 5 210,00 | 0,00 | 0,00 | 0,00 | 0,00 | 5 210,00 |
| | 1/0030001/01539 | Grundstück Nr. 134, KG-Nr. 7221, Gärten Gärten, 915,00 | 01.01.1900 | 0,0 | 0,0 | 9 150,00 | 0,00 | 0,00 | 0,00 | 0,00 | 9 150,00 |

| MVAG | Ansatz Konto | Bezeichnung | Inbetrieb- nahme | RND | ND | Buchwert 31.12.2019 | Zugänge | Abgänge | Wertaufholung | Abschreibung/ Wertmind. | Buchwert 31.12.2020 |
|------|-----------------|--|---------------------|-----|-----|------------------------|---------|---------|---------------|----------------------------|------------------------|
| | 1/0010001/01540 | Grundstück Nr. 135, KG-Nr. 7221, Sonstige Sonstiges (ohn | 01.01.1900 | 0,0 | 0,0 | 82,20 | 0,00 | 0,00 | 0,00 | 0,00 | 82,20 |
| | 1/0030001/01541 | Grundstück Nr. 136/1, KG-Nr. 7221, landwirtschaftlich gen | 01.01.1900 | 0,0 | 0,0 | 27,00 | 0,00 | 0,00 | 0,00 | 0,00 | 27,00 |
| | 1/0010001/01745 | Grundstück Nr. 138/2, KG-Nr. 7231, Sonstige Sonstiges (ol | 01.01.1900 | 0,0 | 0,0 | 83,40 | 0,00 | 0,00 | 0,00 | 0,00 | 83,40 |
| | 1/0010002/01542 | Grundstück Nr. 139, KG-Nr. 7221, Gewässer Stehende Ge | 01.01.1900 | 0,0 | 0,0 | 2 907,00 | 0,00 | 0,00 | 0,00 | 0,00 | 2 907,00 |
| | 1/0010002/01543 | Grundstück Nr. 141/2, KG-Nr. 7221, Gewässer Fließende C | 01.01.1900 | 0,0 | 0,0 | 231,50 | 0,00 | 0,00 | 0,00 | 0,00 | 231,50 |
| | 1/0030001/01544 | Grundstück Nr. 142/1, KG-Nr. 7221, landwirtschaftlich gen | 01.01.1900 | 0,0 | 0,0 | 8 745,00 | 0,00 | 0,00 | 0,00 | 0,00 | 8 745,00 |
| | 1/0020004/01545 | Grundstück Nr. 142/11, KG-Nr. 7221, Sonstige Straßenverl | 01.01.1900 | 0,0 | 0,0 | 200,00 | 0,00 | 0,00 | 0,00 | 0,00 | 200,00 |
| | 1/0030001/01546 | Grundstück Nr. 144/16, KG-Nr. 7221, landwirtschaftlich ger | 01.01.1900 | 0,0 | 0,0 | 7,80 | 0,00 | 0,00 | 0,00 | 0,00 | 7,80 |
| | 1/0010001/01547 | Grundstück Nr. 144/9, KG-Nr. 7221, Sonstige Sonstiges (ol | 01.01.1900 | 0,0 | 0,0 | 135,00 | 0,00 | 0,00 | 0,00 | 0,00 | 135,00 |
| | 1/0020001/01746 | Grundstück Nr. 15/2, KG-Nr. 7231, Bauflächen Gebäude, 9 | 01.01.1900 | 0,0 | 0,0 | 90,00 | 0,00 | 0,00 | 0,00 | 0,00 | 90,00 |
| | 1/0010001/01548 | Grundstück Nr. 151/12, KG-Nr. 7221, Sonstige Sonstiges (r | 01.01.1900 | 0,0 | 0,0 | 80,00 | 0,00 | 0,00 | 0,00 | 0,00 | 80,00 |
| | 1/0010002/01550 | Grundstück Nr. 156/1, KG-Nr. 7221, Gewässer Stehende C | 01.01.1900 | 0,0 | 0,0 | 1 575,50 | 0,00 | 0,00 | 0,00 | 0,00 | 1 575,50 |
| | 1/0030001/01549 | Grundstück Nr. 156/1, KG-Nr. 7221, landwirtschaftlich gen | 01.01.1900 | 0,0 | 0,0 | 7 987,00 | 0,00 | 0,00 | 0,00 | 0,00 | 7 987,00 |
| | 1/0030001/01551 | Grundstück Nr. 156/2, KG-Nr. 7221, landwirtschaftlich gen | 01.01.1900 | 0,0 | 0,0 | 1 187,00 | 0,00 | 0,00 | 0,00 | 0,00 | 1 187,00 |
| | 1/0030001/01552 | Grundstück Nr. 156/5, KG-Nr. 7221, landwirtschaftlich gen | 01.01.1900 | 0,0 | 0,0 | 1 047,00 | 0,00 | 0,00 | 0,00 | 0,00 | 1 047,00 |
| | 1/0030001/01553 | Grundstück Nr. 156/7, KG-Nr. 7221, landwirtschaftlich gen | 01.01.1900 | 0,0 | 0,0 | 309,00 | 0,00 | 0,00 | 0,00 | 0,00 | 309,00 |
| | 1/0030001/01554 | Grundstück Nr. 158/2, KG-Nr. 7221, landwirtschaftlich gen | 01.01.1900 | 0,0 | 0,0 | 852,00 | 0,00 | 0,00 | 0,00 | 0,00 | 852,00 |
| | 1/0010001/01774 | Grundstück Nr. 16/18, KG-Nr. 7238, Sonstige Sonstiges (ol | 01.01.1900 | 0,0 | 0,0 | 226,00 | 0,00 | 0,00 | 0,00 | 0,00 | 226,00 |
| | 1/0010001/01775 | Grundstück Nr. 16/19, KG-Nr. 7238, Sonstige Sonstiges (ol | 01.01.1900 | 0,0 | 0,0 | 85,80 | 0,00 | 0,00 | 0,00 | 0,00 | 85,80 |
| | 1/0010002/01555 | Grundstück Nr. 160/3, KG-Nr. 7221, Gewässer Gewässerr | 01.01.1900 | 0,0 | 0,0 | 3 511,00 | 0,00 | 0,00 | 0,00 | 0,00 | 3 511,00 |
| | 1/0010002/01556 | Grundstück Nr. 160/3, KG-Nr. 7221, Gewässer Stehende C | 01.01.1900 | 0,0 | 0,0 | 19 956,00 | 0,00 | 0,00 | 0,00 | 0,00 | 19 956,00 |
| | 1/0010001/01367 | Grundstück Nr. 162/19, KG-Nr. 7203, Sonstige Sonstiges (r | 01.01.1900 | 0,0 | 0,0 | 139,80 | 0,00 | 0,00 | 0,00 | 0,00 | 139,80 |
| | 1/0010001/01368 | Grundstück Nr. 171/2, KG-Nr. 7203, Sonstige Sonstiges (ol | 01.01.1900 | 0,0 | 0,0 | 197,20 | 0,00 | 0,00 | 0,00 | 0,00 | 197,20 |
| | 1/0020004/01557 | Grundstück Nr. 172/2, KG-Nr. 7221, Sonstige Parkplätze, 3 | 01.01.1900 | 0,0 | 0,0 | 762,00 | 0,00 | 0,00 | 0,00 | 0,00 | 762,00 |
| | 1/0020001/01558 | Grundstück Nr. 179/3, KG-Nr. 7221, Bauflächen Gebäude, 0 | 1.01.1900 | 0,0 | 0,0 | 260,00 | 0,00 | 0,00 | 0,00 | 0,00 | 260,00 |
| | 1/0010001/01776 | Grundstück Nr. 18/4, KG-Nr. 7238, Sonstige Sonstiges (oh | 01.01.1900 | 0,0 | 0,0 | 22,20 | 0,00 | 0,00 | 0,00 | 0,00 | 22,20 |
| | 1/0010001/01559 | Grundstück Nr. 18/9, KG-Nr. 7221, Sonstige Sonstiges (oh | 01.01.1900 | 0,0 | 0,0 | 258,20 | 0,00 | 0,00 | 0,00 | 0,00 | 258,20 |
| | 1/0010001/01560 | Grundstück Nr. 180/13, KG-Nr. 7221, Sonstige Sonstiges (r | 01.01.1900 | 0,0 | 0,0 | 41,60 | 0,00 | 0,00 | 0,00 | 0,00 | 41,60 |
| | 1/0020001/01369 | Grundstück Nr. 182/6, KG-Nr. 7203, Bauflächen Gebäude, 0 | 1.01.1900 | 0,0 | 0,0 | 3,00 | 0,00 | 0,00 | 0,00 | 0,00 | 3,00 |
| | 1/0010001/01370 | Grundstück Nr. 182/6, KG-Nr. 7203, Sonstige Sonstiges (ol | 01.01.1900 | 0,0 | 0,0 | 15,00 | 0,00 | 0,00 | 0,00 | 0,00 | 15,00 |
| | 1/0030001/01561 | Grundstück Nr. 184/4, KG-Nr. 7221, landwirtschaftlich gen | 01.01.1900 | 0,0 | 0,0 | 23,60 | 0,00 | 0,00 | 0,00 | 0,00 | 23,60 |
| | 1/0010001/01373 | Grundstück Nr. 186, KG-Nr. 7203, Sonstige Sonstiges (ohn | 01.01.1900 | 0,0 | 0,0 | 146,80 | 0,00 | 0,00 | 0,00 | 0,00 | 146,80 |
| | 1/0020001/01374 | Grundstück Nr. 189/16, KG-Nr. 7203, Bauflächen Gebäude | 01.01.1900 | 0,0 | 0,0 | 990,00 | 0,00 | 0,00 | 0,00 | 0,00 | 990,00 |
| | 1/0030001/01375 | Grundstück Nr. 189/16, KG-Nr. 7203, Gärten Gärten, 69,0 | 01.01.1900 | 0,0 | 0,0 | 690,00 | 0,00 | 0,00 | 0,00 | 0,00 | 690,00 |
| | 1/0010001/01376 | Grundstück Nr. 189/17, KG-Nr. 7203, Sonstige Sonstiges (r | 01.01.1900 | 0,0 | 0,0 | 194,80 | 0,00 | 0,00 | 0,00 | 0,00 | 194,80 |
| | 1/0010001/01386 | Grundstück Nr. 191/3, KG-Nr. 7203, Sonstige Sonstiges (ol | 01.01.1900 | 0,0 | 0,0 | 54,80 | 0,00 | 0,00 | 0,00 | 0,00 | 54,80 |
| | 1/0010001/01562 | Grundstück Nr. 194/5, KG-Nr. 7221, Sonstige Sonstiges (ol | 01.01.1900 | 0,0 | 0,0 | 70,00 | 0,00 | 0,00 | 0,00 | 0,00 | 70,00 |
| | 1/0010001/01563 | Grundstück Nr. 195/4, KG-Nr. 7221, Sonstige Sonstiges (ol | 01.01.1900 | 0,0 | 0,0 | 89,80 | 0,00 | 0,00 | 0,00 | 0,00 | 89,80 |
| | 1/0030001/01564 | Grundstück Nr. 195/5, KG-Nr. 7221, Gärten Gärten, 366,0 | 01.01.1900 | 0,0 | 0,0 | 3 660,00 | 0,00 | 0,00 | 0,00 | 0,00 | 3 660,00 |

| MVAG | Ansatz Konto | Bezeichnung | Inbetrieb- nahme | RND | ND | Buchwert 31.12.2019 | Zugänge | Abgänge | Wertaufholung | Abschreibung/ Wertmind. | Buchwert 31.12.2020 |
|------|-----------------|---|---------------------|-----|-----|------------------------|---------|---------|---------------|----------------------------|------------------------|
| | 1/0030001/01565 | Grundstück Nr. 199/1, KG-Nr. 7221, landwirtschaftlich genut | 01.01.1900 | 0,0 | 0,0 | 1 199,00 | 0,00 | 0,00 | 0,00 | 0,00 | 1 199,00 |
| | 1/0010001/01566 | Grundstück Nr. 199/4, KG-Nr. 7221, Sonstige Sonstiges (ol | 01.01.1900 | 0,0 | 0,0 | 9,60 | 0,00 | 0,00 | 0,00 | 0,00 | 9,60 |
| | 1/0010001/01567 | Grundstück Nr. 199/9, KG-Nr. 7221, Sonstige Sonstiges (ol | 01.01.1900 | 0,0 | 0,0 | 156,00 | 0,00 | 0,00 | 0,00 | 0,00 | 156,00 |
| | 1/0010001/01568 | Grundstück Nr. 2/1, KG-Nr. 7221, Sonstige Sonstiges (ohne | 01.01.1900 | 0,0 | 0,0 | 311,40 | 0,00 | 0,00 | 0,00 | 0,00 | 311,40 |
| | 1/0030001/01569 | Grundstück Nr. 2/10, KG-Nr. 7221, landwirtschaftlich genut | 01.01.1900 | 0,0 | 0,0 | 51,80 | 0,00 | 0,00 | 0,00 | 0,00 | 51,80 |
| | 1/0010001/01570 | Grundstück Nr. 2/7, KG-Nr. 7221, Sonstige Sonstiges (ohne | 01.01.1900 | 0,0 | 0,0 | 191,60 | 0,00 | 0,00 | 0,00 | 0,00 | 191,60 |
| | 1/0030002/01571 | Grundstück Nr. 200/11, KG-Nr. 7221, Wald Wald (ohne Spr | 01.01.1900 | 0,0 | 0,0 | 369,00 | 0,00 | 0,00 | 0,00 | 0,00 | 369,00 |
| | 1/0010001/01572 | Grundstück Nr. 200/3, KG-Nr. 7221, Sonstige Sonstiges (ol | 01.01.1900 | 0,0 | 0,0 | 195,80 | 0,00 | 0,00 | 0,00 | 0,00 | 195,80 |
| | 1/0020001/01573 | Grundstück Nr. 200/4, KG-Nr. 7221, Bauflächen Gebäuden | 01.01.1900 | 0,0 | 0,0 | 2 740,00 | 0,00 | 0,00 | 0,00 | 0,00 | 2 740,00 |
| | 1/0030002/01574 | Grundstück Nr. 200/5, KG-Nr. 7221, Wald Wald (ohne Spr | 01.01.1900 | 0,0 | 0,0 | 617,00 | 0,00 | 0,00 | 0,00 | 0,00 | 617,00 |
| | 1/0010001/01575 | Grundstück Nr. 200/9, KG-Nr. 7221, Sonstige Freizeifläche | 01.01.1900 | 0,0 | 0,0 | 932,00 | 0,00 | 0,00 | 0,00 | 0,00 | 932,00 |
| | 1/0030001/01576 | Grundstück Nr. 201, KG-Nr. 7221, landwirtschaftlich genutz | 01.01.1900 | 0,0 | 0,0 | 782,00 | 0,00 | 0,00 | 0,00 | 0,00 | 782,00 |
| | 1/0020001/01577 | Grundstück Nr. 202/2, KG-Nr. 7221, Bauflächen Gebäuden | 01.01.1900 | 0,0 | 0,0 | 11 760,00 | 0,00 | 0,00 | 0,00 | 0,00 | 11 760,00 |
| | 1/0030001/01578 | Grundstück Nr. 202/3, KG-Nr. 7221, Gärten Gärten, 409,00 | 01.01.1900 | 0,0 | 0,0 | 4 090,00 | 0,00 | 0,00 | 0,00 | 0,00 | 4 090,00 |
| | 1/0030001/01579 | Grundstück Nr. 203/1, KG-Nr. 7221, landwirtschaftlich gen | 01.01.1900 | 0,0 | 0,0 | 181,00 | 0,00 | 0,00 | 0,00 | 0,00 | 181,00 |
| | 1/0030001/01580 | Grundstück Nr. 203/2, KG-Nr. 7221, landwirtschaftlich gen | 01.01.1900 | 0,0 | 0,0 | 853,00 | 0,00 | 0,00 | 0,00 | 0,00 | 853,00 |
| | 1/0020001/01582 | Grundstück Nr. 204, KG-Nr. 7221, Bauflächen Gebäuden | 01.01.1900 | 0,0 | 0,0 | 3 150,00 | 0,00 | 0,00 | 0,00 | 0,00 | 3 150,00 |
| | 1/0020001/01581 | Grundstück Nr. 204, KG-Nr. 7221, Bauflächen Gebäuden | 01.01.1900 | 0,0 | 0,0 | 7 830,00 | 0,00 | 0,00 | 0,00 | 0,00 | 7 830,00 |
| | 1/0030001/01585 | Grundstück Nr. 206/1, KG-Nr. 7221, Gärten Gärten, 591,00 | 01.01.1900 | 0,0 | 0,0 | 5 910,00 | 0,00 | 0,00 | 0,00 | 0,00 | 5 910,00 |
| | 1/0030001/01586 | Grundstück Nr. 206/1, KG-Nr. 7221, landwirtschaftlich gen | 01.01.1900 | 0,0 | 0,0 | 716,00 | 0,00 | 0,00 | 0,00 | 0,00 | 716,00 |
| | 1/0020004/01587 | Grundstück Nr. 206/4, KG-Nr. 7221, Sonstige Straßenverk | 01.01.1900 | 0,0 | 0,0 | 900,00 | 0,00 | 0,00 | 0,00 | 0,00 | 900,00 |
| | 1/0020001/01588 | Grundstück Nr. 207/1, KG-Nr. 7221, Bauflächen Gebäude, | 01.01.1900 | 0,0 | 0,0 | 9 750,00 | 0,00 | 0,00 | 0,00 | 0,00 | 9 750,00 |
| | 1/0030001/01589 | Grundstück Nr. 207/2, KG-Nr. 7221, Gärten Gärten, 786,00 | 01.01.1900 | 0,0 | 0,0 | 7 860,00 | 0,00 | 0,00 | 0,00 | 0,00 | 7 860,00 |
| | 1/0030001/01591 | Grundstück Nr. 208/2, KG-Nr. 7221, Gärten Gärten, 1.694, | 01.01.1900 | 0,0 | 0,0 | 16 940,00 | 0,00 | 0,00 | 0,00 | 0,00 | 16 940,00 |
| | 1/0030001/01590 | Grundstück Nr. 208/2, KG-Nr. 7221, Gärten Gärten, 68,00 | 01.01.1900 | 0,0 | 0,0 | 680,00 | 0,00 | 0,00 | 0,00 | 0,00 | 680,00 |
| | 1/0030001/01592 | Grundstück Nr. 208/4, KG-Nr. 7221, Gärten Gärten, 1.265, | 01.01.1900 | 0,0 | 0,0 | 12 650,00 | 0,00 | 0,00 | 0,00 | 0,00 | 12 650,00 |
| | 1/0010001/01387 | Grundstück Nr. 209/4, KG-Nr. 7203, Sonstige Sonstiges (ol | 01.01.1900 | 0,0 | 0,0 | 259,60 | 0,00 | 0,00 | 0,00 | 0,00 | 259,60 |
| | 1/0010001/01593 | Grundstück Nr. 209/5, KG-Nr. 7221, Sonstige Sonstiges (ol | 01.01.1900 | 0,0 | 0,0 | 75,40 | 0,00 | 0,00 | 0,00 | 0,00 | 75,40 |
| | 1/0010001/01594 | Grundstück Nr. 212/16, KG-Nr. 7221, Sonstige Sonstiges (r | 01.01.1900 | 0,0 | 0,0 | 50,80 | 0,00 | 0,00 | 0,00 | 0,00 | 50,80 |
| | 1/0010001/01388 | Grundstück Nr. 22/11, KG-Nr. 7203, Sonstige Sonstiges (ol | 01.01.1900 | 0,0 | 0,0 | 61,00 | 0,00 | 0,00 | 0,00 | 0,00 | 61,00 |
| | 1/0030001/01595 | Grundstück Nr. 22/2, KG-Nr. 7221, landwirtschaftlich genut | 01.01.1900 | 0,0 | 0,0 | 832,00 | 0,00 | 0,00 | 0,00 | 0,00 | 832,00 |
| | 1/0030001/01596 | Grundstück Nr. 22/3, KG-Nr. 7221, landwirtschaftlich genut | 01.01.1900 | 0,0 | 0,0 | 465,00 | 0,00 | 0,00 | 0,00 | 0,00 | 465,00 |
| | 1/0010001/01389 | Grundstück Nr. 221/38, KG-Nr. 7203, Sonstige Sonstiges (r | 01.01.1900 | 0,0 | 0,0 | 108,40 | 0,00 | 0,00 | 0,00 | 0,00 | 108,40 |
| | 1/0010001/01390 | Grundstück Nr. 221/43, KG-Nr. 7203, Sonstige Sonstiges (r | 01.01.1900 | 0,0 | 0,0 | 138,20 | 0,00 | 0,00 | 0,00 | 0,00 | 138,20 |
| | 1/0020004/01391 | Grundstück Nr. 221/44, KG-Nr. 7203, Sonstige Straßenverl | 01.01.1900 | 0,0 | 0,0 | 25,60 | 0,00 | 0,00 | 0,00 | 0,00 | 25,60 |
| | 1/0010001/01392 | Grundstück Nr. 221/48, KG-Nr. 7203, Sonstige Sonstiges (r | 01.01.1900 | 0,0 | 0,0 | 281,60 | 0,00 | 0,00 | 0,00 | 0,00 | 281,60 |
| | 1/0010001/01393 | Grundstück Nr. 221/9, KG-Nr. 7203, Sonstige Sonstiges (ol | 01.01.1900 | 0,0 | 0,0 | 39,00 | 0,00 | 0,00 | 0,00 | 0,00 | 39,00 |
| | 1/0020004/01397 | Grundstück Nr. 235/9, KG-Nr. 7203, Sonstige Straßenverk | 01.01.1900 | 0,0 | 0,0 | 58,40 | 0,00 | 0,00 | 0,00 | 0,00 | 58,40 |
| | 1/0030001/01597 | Grundstück Nr. 25/4, KG-Nr. 7221, landwirtschaftlich genut | 01.01.1900 | 0,0 | 0,0 | 5 849,00 | 0,00 | 0,00 | 0,00 | 0,00 | 5 849,00 |

| MVAG | Ansatz Konto | Bezeichnung | Inbetrieb- nahme | RND | ND | Buchwert 31.12.2019 | Zugänge | Abgänge | Wertaufholung | Abschreibung/ Wertmind. | Buchwert 31.12.2020 |
|------|-----------------|--|---------------------|-----|-----|------------------------|---------|---------|---------------|----------------------------|------------------------|
| | 1/0030001/01598 | Grundstück Nr. 25/7, KG-Nr. 7221, landwirtschaftlich genut | 01.01.1900 | 0,0 | 0,0 | 641,00 | 0,00 | 0,00 | 0,00 | 0,00 | 641,00 |
| | 1/0010001/01599 | Grundstück Nr. 25/9, KG-Nr. 7221, Sonstige Sonstiges (oh | 01.01.1900 | 0,0 | 0,0 | 115,40 | 0,00 | 0,00 | 0,00 | 0,00 | 115,40 |
| | 1/0010001/01777 | Grundstück Nr. 258/3, KG-Nr. 7238, Sonstige Sonstiges (ol | 01.01.1900 | 0,0 | 0,0 | 71,00 | 0,00 | 0,00 | 0,00 | 0,00 | 71,00 |
| | 1/0010001/01600 | Grundstück Nr. 259/1, KG-Nr. 7221, Sonstige Sonstiges (ol | 01.01.1900 | 0,0 | 0,0 | 462,60 | 0,00 | 0,00 | 0,00 | 0,00 | 462,60 |
| | 1/0010001/01601 | Grundstück Nr. 259/2, KG-Nr. 7221, Sonstige Sonstiges (ol | 01.01.1900 | 0,0 | 0,0 | 1 789,40 | 0,00 | 0,00 | 0,00 | 0,00 | 1 789,40 |
| | 1/0010001/01602 | Grundstück Nr. 261/2, KG-Nr. 7221, Sonstige Sonstiges (ol | 01.01.1900 | 0,0 | 0,0 | 333,60 | 0,00 | 0,00 | 0,00 | 0,00 | 333,60 |
| | 1/0010001/01603 | Grundstück Nr. 262/2, KG-Nr. 7221, Sonstige Sonstiges (ol | 01.01.1900 | 0,0 | 0,0 | 258,00 | 0,00 | 0,00 | 0,00 | 0,00 | 258,00 |
| | 1/0010001/01605 | Grundstück Nr. 263, KG-Nr. 7221, Sonstige Sonstiges (ohn | 01.01.1900 | 0,0 | 0,0 | 464,00 | 0,00 | 0,00 | 0,00 | 0,00 | 464,00 |
| | 1/0020004/01606 | Grundstück Nr. 264, KG-Nr. 7221, Sonstige Straßenverkeh | 01.01.1900 | 0,0 | 0,0 | 708,00 | 0,00 | 0,00 | 0,00 | 0,00 | 708,00 |
| | 1/0010001/01607 | Grundstück Nr. 265, KG-Nr. 7221, Sonstige Sonstiges (ohn | 01.01.1900 | 0,0 | 0,0 | 708,20 | 0,00 | 0,00 | 0,00 | 0,00 | 708,20 |
| | 1/0010001/01608 | Grundstück Nr. 266, KG-Nr. 7221, Sonstige Sonstiges (ohn | 01.01.1900 | 0,0 | 0,0 | 234,60 | 0,00 | 0,00 | 0,00 | 0,00 | 234,60 |
| | 1/0010001/01609 | Grundstück Nr. 268/2, KG-Nr. 7221, Sonstige Sonstiges (ol | 01.01.1900 | 0,0 | 0,0 | 54,60 | 0,00 | 0,00 | 0,00 | 0,00 | 54,60 |
| | 1/0010001/01610 | Grundstück Nr. 268/3, KG-Nr. 7221, Sonstige Sonstiges (ol | 01.01.1900 | 0,0 | 0,0 | 61,80 | 0,00 | 0,00 | 0,00 | 0,00 | 61,80 |
| | 1/0010001/01398 | Grundstück Nr. 27/2, KG-Nr. 7203, Sonstige Sonstiges (oh | 01.01.1900 | 0,0 | 0,0 | 274,00 | 0,00 | 0,00 | 0,00 | 0,00 | 274,00 |
| | 1/0010001/01611 | Grundstück Nr. 270, KG-Nr. 7221, Sonstige Sonstiges (ohn | 01.01.1900 | 0,0 | 0,0 | 732,40 | 0,00 | 0,00 | 0,00 | 0,00 | 732,40 |
| | 1/0010001/01612 | Grundstück Nr. 274/1, KG-Nr. 7221, Sonstige Sonstiges (ol | 01.01.1900 | 0,0 | 0,0 | 533,40 | 0,00 | 0,00 | 0,00 | 0,00 | 533,40 |
| | 1/0020001/01613 | Grundstück Nr. 274/2, KG-Nr. 7221, Bauflächen Gebäude, 0 | 1.01.1900 | 0,0 | 0,0 | 5,60 | 0,00 | 0,00 | 0,00 | 0,00 | 5,60 |
| | 1/0010001/01614 | Grundstück Nr. 274/2, KG-Nr. 7221, Sonstige Sonstiges (ol | 01.01.1900 | 0,0 | 0,0 | 460,20 | 0,00 | 0,00 | 0,00 | 0,00 | 460,20 |
| | 1/0010001/01615 | Grundstück Nr. 274/3, KG-Nr. 7221, Sonstige Sonstiges (ol | 01.01.1900 | 0,0 | 0,0 | 235,00 | 0,00 | 0,00 | 0,00 | 0,00 | 235,00 |
| | 1/0010001/01616 | Grundstück Nr. 275/1, KG-Nr. 7221, Sonstige Sonstiges (ol | 01.01.1900 | 0,0 | 0,0 | 262,40 | 0,00 | 0,00 | 0,00 | 0,00 | 262,40 |
| | 1/0010001/01617 | Grundstück Nr. 275/2, KG-Nr. 7221, Sonstige Sonstiges (ol | 01.01.1900 | 0,0 | 0,0 | 191,20 | 0,00 | 0,00 | 0,00 | 0,00 | 191,20 |
| | 1/0010001/01618 | Grundstück Nr. 276, KG-Nr. 7221, Sonstige Sonstiges (ohn | 01.01.1900 | 0,0 | 0,0 | 33,00 | 0,00 | 0,00 | 0,00 | 0,00 | 33,00 |
| | 1/0010001/01619 | Grundstück Nr. 278, KG-Nr. 7221, Sonstige Sonstiges (ohn | 01.01.1900 | 0,0 | 0,0 | 707,80 | 0,00 | 0,00 | 0,00 | 0,00 | 707,80 |
| | 1/0010002/01620 | Grundstück Nr. 281/1, KG-Nr. 7221, Gewässer Fließende C | 01.01.1900 | 0,0 | 0,0 | 170,00 | 0,00 | 0,00 | 0,00 | 0,00 | 170,00 |
| | 1/0010002/01621 | Grundstück Nr. 281/2, KG-Nr. 7221, Gewässer Fließende C | 01.01.1900 | 0,0 | 0,0 | 70,50 | 0,00 | 0,00 | 0,00 | 0,00 | 70,50 |
| | 1/0010002/01622 | Grundstück Nr. 281/3, KG-Nr. 7221, Gewässer Fließende C | 01.01.1900 | 0,0 | 0,0 | 198,00 | 0,00 | 0,00 | 0,00 | 0,00 | 198,00 |
| | 1/0010001/01623 | Grundstück Nr. 285/2, KG-Nr. 7221, Sonstige Sonstiges (ol | 01.01.1900 | 0,0 | 0,0 | 140,00 | 0,00 | 0,00 | 0,00 | 0,00 | 140,00 |
| | 1/0010001/01624 | Grundstück Nr. 29/2, KG-Nr. 7221, Sonstige Sonstiges (oh | 01.01.1900 | 0,0 | 0,0 | 443,20 | 0,00 | 0,00 | 0,00 | 0,00 | 443,20 |
| | 1/0010001/01399 | Grundstück Nr. 3/2, KG-Nr. 7203, Sonstige Sonstiges (ohn | 01.01.1900 | 0,0 | 0,0 | 106,00 | 0,00 | 0,00 | 0,00 | 0,00 | 106,00 |
| | 1/0020001/01400 | Grundstück Nr. 3/3, KG-Nr. 7203, Bauflächen Gebäude, 10 | 01.01.1900 | 0,0 | 0,0 | 100,00 | 0,00 | 0,00 | 0,00 | 0,00 | 100,00 |
| | 1/0020004/01401 | Grundstück Nr. 3/3, KG-Nr. 7203, Sonstige Straßenverkehr | 01.01.1900 | 0,0 | 0,0 | 84,00 | 0,00 | 0,00 | 0,00 | 0,00 | 84,00 |
| | 1/0010001/01402 | Grundstück Nr. 3/4, KG-Nr. 7203, Sonstige Sonstiges (ohn | 01.01.1900 | 0,0 | 0,0 | 6,40 | 0,00 | 0,00 | 0,00 | 0,00 | 6,40 |
| | 1/0010001/01625 | Grundstück Nr. 317, KG-Nr. 7221, Sonstige Sonstiges (ohn | 01.01.1900 | 0,0 | 0,0 | 741,60 | 0,00 | 0,00 | 0,00 | 0,00 | 741,60 |
| | 1/0010001/01626 | Grundstück Nr. 318, KG-Nr. 7221, Sonstige Sonstiges (ohn | 01.01.1900 | 0,0 | 0,0 | 734,40 | 0,00 | 0,00 | 0,00 | 0,00 | 734,40 |
| | 1/0010001/01627 | Grundstück Nr. 33/1, KG-Nr. 7221, Sonstige Sonstiges (oh | 01.01.1900 | 0,0 | 0,0 | 433,60 | 0,00 | 0,00 | 0,00 | 0,00 | 433,60 |
| | 1/0010001/01628 | Grundstück Nr. 33/23, KG-Nr. 7221, Sonstige Sonstiges (ol | 01.01.1900 | 0,0 | 0,0 | 153,80 | 0,00 | 0,00 | 0,00 | 0,00 | 153,80 |
| | 1/0010001/01629 | Grundstück Nr. 34/1, KG-Nr. 7221, Sonstige Sonstiges (oh | 01.01.1900 | 0,0 | 0,0 | 134,60 | 0,00 | 0,00 | 0,00 | 0,00 | 134,60 |
| | 1/0030001/01630 | Grundstück Nr. 34/2, KG-Nr. 7221, Gärten Gärten, 162,00 | 01.01.1900 | 0,0 | 0,0 | 1 620,00 | 0,00 | 0,00 | 0,00 | 0,00 | 1 620,00 |
| | 1/0030001/01631 | Grundstück Nr. 34/3, KG-Nr. 7221, Gärten Gärten, 473,00 | 01.01.1900 | 0,0 | 0,0 | 4 730,00 | 0,00 | 0,00 | 0,00 | 0,00 | 4 730,00 |

| MVAG | Ansatz Konto | Bezeichnung | Inbetrieb- nahme | RND | ND | Buchwert 31.12.2019 | Zugänge | Abgänge | Wertaufholung | Abschreibung/ Wertmind. | Buchwert 31.12.2020 |
|------|-----------------|---|---------------------|-----|-----|------------------------|---------|---------|---------------|----------------------------|------------------------|
| | 1/0030001/01633 | Grundstück Nr. 340, KG-Nr. 7221, Gärten Gärten, 417,00 n | 01.01.1900 | 0,0 | 0,0 | 4 170,00 | 0,00 | 0,00 | 0,00 | 0,00 | 4 170,00 |
| | 1/0020004/01632 | Grundstück Nr. 340, KG-Nr. 7221, Sonstige Parkplätze, 250 | 01.01.1900 | 0,0 | 0,0 | 500,00 | 0,00 | 0,00 | 0,00 | 0,00 | 500,00 |
| | 1/0030001/01634 | Grundstück Nr. 341/2, KG-Nr. 7221, Gärten Gärten, 571,00 | 01.01.1900 | 0,0 | 0,0 | 5 710,00 | 0,00 | 0,00 | 0,00 | 0,00 | 5 710,00 |
| | 1/0010001/01635 | Grundstück Nr. 344, KG-Nr. 7221, Sonstige Sonstiges (ohn | 01.01.1900 | 0,0 | 0,0 | 131,00 | 0,00 | 0,00 | 0,00 | 0,00 | 131,00 |
| | 1/0010002/01636 | Grundstück Nr. 349, KG-Nr. 7221, Gewässer Gewässerran | 01.01.1900 | 0,0 | 0,0 | 214,00 | 0,00 | 0,00 | 0,00 | 0,00 | 214,00 |
| | 1/0030001/01637 | Grundstück Nr. 35/10, KG-Nr. 7221, landwirtschaftlich gen | 01.01.1900 | 0,0 | 0,0 | 6 197,00 | 0,00 | 0,00 | 0,00 | 0,00 | 6 197,00 |
| | 1/0030001/01638 | Grundstück Nr. 35/11, KG-Nr. 7221, landwirtschaftlich gen | 01.01.1900 | 0,0 | 0,0 | 2 749,00 | 0,00 | 0,00 | 0,00 | 0,00 | 2 749,00 |
| | 1/0030001/01645 | Grundstück Nr. 35/32, KG-Nr. 7221, landwirtschaftlich gen | 01.01.1900 | 0,0 | 0,0 | 765,00 | 0,00 | 0,00 | 0,00 | 0,00 | 765,00 |
| | 1/0020001/01646 | Grundstück Nr. 35/33, KG-Nr. 7221, Bauflächen Gebäude, | 01.01.1900 | 0,0 | 0,0 | 60,00 | 0,00 | 0,00 | 0,00 | 0,00 | 60,00 |
| | 1/0030001/01647 | Grundstück Nr. 35/33, KG-Nr. 7221, Gärten Gärten, 30,00 | 01.01.1900 | 0,0 | 0,0 | 300,00 | 0,00 | 0,00 | 0,00 | 0,00 | 300,00 |
| | 1/0010001/01648 | Grundstück Nr. 35/5, KG-Nr. 7221, Sonstige Sonstiges (oh | 01.01.1900 | 0,0 | 0,0 | 93,60 | 0,00 | 0,00 | 0,00 | 0,00 | 93,60 |
| | 1/0030001/01649 | Grundstück Nr. 35/6, KG-Nr. 7221, landwirtschaftlich gen | 01.01.1900 | 0,0 | 0,0 | 1 548,00 | 0,00 | 0,00 | 0,00 | 0,00 | 1 548,00 |
| | 1/0030001/01650 | Grundstück Nr. 35/7, KG-Nr. 7221, landwirtschaftlich gen | 01.01.1900 | 0,0 | 0,0 | 461,00 | 0,00 | 0,00 | 0,00 | 0,00 | 461,00 |
| | 1/0030001/01651 | Grundstück Nr. 35/8, KG-Nr. 7221, landwirtschaftlich gen | 01.01.1900 | 0,0 | 0,0 | 2 649,00 | 0,00 | 0,00 | 0,00 | 0,00 | 2 649,00 |
| | 1/0030001/01652 | Grundstück Nr. 35/9, KG-Nr. 7221, landwirtschaftlich gen | 01.01.1900 | 0,0 | 0,0 | 278,00 | 0,00 | 0,00 | 0,00 | 0,00 | 278,00 |
| | 1/0010001/01655 | Grundstück Nr. 360, KG-Nr. 7221, Sonstige Sonstiges (ohn | 01.01.1900 | 0,0 | 0,0 | 433,60 | 0,00 | 0,00 | 0,00 | 0,00 | 433,60 |
| | 1/0010002/01656 | Grundstück Nr. 361/1, KG-Nr. 7221, Gewässer Gewässerr | 01.01.1900 | 0,0 | 0,0 | 823,50 | 0,00 | 0,00 | 0,00 | 0,00 | 823,50 |
| | 1/0010002/01657 | Grundstück Nr. 361/1, KG-Nr. 7221, Gewässer Gewässerr | 01.01.1900 | 0,0 | 0,0 | 135,50 | 0,00 | 0,00 | 0,00 | 0,00 | 135,50 |
| | 1/0030001/01662 | Grundstück Nr. 361/4, KG-Nr. 7221, Gärten Gärten, 1.097, | 01.01.1900 | 0,0 | 0,0 | 10 970,00 | 0,00 | 0,00 | 0,00 | 0,00 | 10 970,00 |
| | 1/0030001/01403 | Grundstück Nr. 37/2, KG-Nr. 7203, landwirtschaftlich gen | 01.01.1900 | 0,0 | 0,0 | 142,00 | 0,00 | 0,00 | 0,00 | 0,00 | 142,00 |
| | 1/0020004/01663 | Grundstück Nr. 372/2, KG-Nr. 7221, Sonstige Straßenverk | 01.01.1900 | 0,0 | 0,0 | 679,20 | 0,00 | 0,00 | 0,00 | 0,00 | 679,20 |
| | 1/0010001/01664 | Grundstück Nr. 381/2, KG-Nr. 7221, Sonstige Sonstiges (o | 01.01.1900 | 0,0 | 0,0 | 99,60 | 0,00 | 0,00 | 0,00 | 0,00 | 99,60 |
| | 1/0010001/01665 | Grundstück Nr. 381/3, KG-Nr. 7221, Sonstige Sonstiges (o | 01.01.1900 | 0,0 | 0,0 | 30,00 | 0,00 | 0,00 | 0,00 | 0,00 | 30,00 |
| | 1/0010001/01404 | Grundstück Nr. 384/2, KG-Nr. 7203, Sonstige Sonstiges (o | 01.01.1900 | 0,0 | 0,0 | 363,60 | 0,00 | 0,00 | 0,00 | 0,00 | 363,60 |
| | 1/0010001/01666 | Grundstück Nr. 389, KG-Nr. 7221, Sonstige Sonstiges (ohn | 01.01.1900 | 0,0 | 0,0 | 13,60 | 0,00 | 0,00 | 0,00 | 0,00 | 13,60 |
| | 1/0030002/01667 | Grundstück Nr. 40/1, KG-Nr. 7221, Wald Wald (ohne Spezi | 01.01.1900 | 0,0 | 0,0 | 1 267,50 | 0,00 | 0,00 | 0,00 | 0,00 | 1 267,50 |
| | 1/0010001/01668 | Grundstück Nr. 40/2, KG-Nr. 7221, Sonstige Sonstiges (oh | 01.01.1900 | 0,0 | 0,0 | 39,80 | 0,00 | 0,00 | 0,00 | 0,00 | 39,80 |
| | 1/0020001/01405 | Grundstück Nr. 40/3, KG-Nr. 07203, Bauflächen Gebäude, | 01.01.1900 | 0,0 | 0,0 | 2 000,00 | 0,00 | 0,00 | 0,00 | 0,00 | 2 000,00 |
| | 1/0010001/01406 | Grundstück Nr. 40/3, KG-Nr. 7203, Sonstige Freizeitfläc | 01.01.1900 | 0,0 | 0,0 | 22 922,00 | 0,00 | 0,00 | 0,00 | 0,00 | 22 922,00 |
| | 1/0010001/01407 | Grundstück Nr. 40/3, KG-Nr. 7203, Sonstige Freizeitfläc | 01.01.1900 | 0,0 | 0,0 | 4 040,00 | 0,00 | 0,00 | 0,00 | 0,00 | 4 040,00 |
| | 1/0030001/01669 | Grundstück Nr. 41/5, KG-Nr. 7221, landwirtschaftlich gen | 01.01.1900 | 0,0 | 0,0 | 2 312,00 | 0,00 | 0,00 | 0,00 | 0,00 | 2 312,00 |
| | 1/0010001/01778 | Grundstück Nr. 414, KG-Nr. 7238, Sonstige Sonstiges (ohn | 01.01.1900 | 0,0 | 0,0 | 736,20 | 0,00 | 0,00 | 0,00 | 0,00 | 736,20 |
| | 1/0010001/01779 | Grundstück Nr. 415/1, KG-Nr. 7238, Sonstige Sonstiges (o | 01.01.1900 | 0,0 | 0,0 | 988,40 | 0,00 | 0,00 | 0,00 | 0,00 | 988,40 |
| | 1/0010001/01780 | Grundstück Nr. 416, KG-Nr. 7238, Sonstige Sonstiges (ohn | 01.01.1900 | 0,0 | 0,0 | 26,40 | 0,00 | 0,00 | 0,00 | 0,00 | 26,40 |
| | 1/0010001/01781 | Grundstück Nr. 417/3, KG-Nr. 7238, Sonstige Sonstiges (o | 01.01.1900 | 0,0 | 0,0 | 47,80 | 0,00 | 0,00 | 0,00 | 0,00 | 47,80 |
| | 1/0010001/01782 | Grundstück Nr. 417/4, KG-Nr. 7238, Sonstige Sonstiges (o | 01.01.1900 | 0,0 | 0,0 | 61,20 | 0,00 | 0,00 | 0,00 | 0,00 | 61,20 |
| | 1/0020001/01783 | Grundstück Nr. 417/6, KG-Nr. 7238, Bauflächen Gebäude, | 01.01.1900 | 0,0 | 0,0 | 1,00 | 0,00 | 0,00 | 0,00 | 0,00 | 1,00 |
| | 1/0010001/01784 | Grundstück Nr. 417/6, KG-Nr. 7238, Sonstige Sonstiges (o | 01.01.1900 | 0,0 | 0,0 | 80,00 | 0,00 | 0,00 | 0,00 | 0,00 | 80,00 |
| | 1/0020001/01785 | Grundstück Nr. 417/7, KG-Nr. 7238, Bauflächen Gebäude, | 01.01.1900 | 0,0 | 0,0 | 0,80 | 0,00 | 0,00 | 0,00 | 0,00 | 0,80 |

| MVAG | Ansatz Konto | Bezeichnung | Inbetrieb- nahme | RND | ND | Buchwert 31.12.2019 | Zugänge | Abgänge | Wertaufholung | Abschreibung/ Wertmind. | Buchwert 31.12.2020 |
|------|-----------------|---|---------------------|-----|-----|------------------------|---------|-----------|---------------|----------------------------|------------------------|
| | 1/0010001/01786 | Grundstück Nr. 417/7, KG-Nr. 7238, Sonstige Sonstiges (ol 01.01.1900 | | 0,0 | 0,0 | 43,20 | 0,00 | 0,00 | 0,00 | 0,00 | 43,20 |
| | 1/0020001/01787 | Grundstück Nr. 417/8, KG-Nr. 7238, Bauflächen Gebäude, 01.01.1900 | | 0,0 | 0,0 | 1,00 | 0,00 | 0,00 | 0,00 | 0,00 | 1,00 |
| | 1/0010001/01788 | Grundstück Nr. 417/8, KG-Nr. 7238, Sonstige Sonstiges (ol 01.01.1900 | | 0,0 | 0,0 | 84,40 | 0,00 | 0,00 | 0,00 | 0,00 | 84,40 |
| | 1/0010001/01789 | Grundstück Nr. 418, KG-Nr. 7238, Sonstige Sonstiges (ohn 01.01.1900 | | 0,0 | 0,0 | 167,20 | 0,00 | 0,00 | 0,00 | 0,00 | 167,20 |
| | 1/0010001/01790 | Grundstück Nr. 419/1, KG-Nr. 7238, Sonstige Sonstiges (ol 01.01.1900 | | 0,0 | 0,0 | 1 163,20 | 0,00 | 0,00 | 0,00 | 0,00 | 1 163,20 |
| | 1/0030001/01670 | Grundstück Nr. 42/1, KG-Nr. 7221, landwirtschaftlich genut 01.01.1900 | | 0,0 | 0,0 | 538,00 | 0,00 | 0,00 | 0,00 | 0,00 | 538,00 |
| | 1/0020004/01747 | Grundstück Nr. 42/2, KG-Nr. 7231, Sonstige Straßenverkehr 01.01.1900 | | 0,0 | 0,0 | 92,60 | 0,00 | 0,00 | 0,00 | 0,00 | 92,60 |
| | 1/0010001/01791 | Grundstück Nr. 422/1, KG-Nr. 7238, Sonstige Sonstiges (ol 01.01.1900 | | 0,0 | 0,0 | 482,20 | 0,00 | 0,00 | 0,00 | 0,00 | 482,20 |
| | 1/0020004/01761 | Grundstück Nr. 45/1, KG-Nr. 7221, Felsenweg Straße, 683.01.01.1900 | | 0,0 | 0,0 | 136,60 | 0,00 | 0,00 | 0,00 | 0,00 | 136,60 |
| | 1/0030001/01672 | Grundstück Nr. 45/15, KG-Nr. 7221, Gärten Gärten, 1.068,01.01.1900 | | 0,0 | 0,0 | 10 680,00 | 0,00 | 10 680,00 | 0,00 | 0,00 | 0,00 |
| | 1/0030001/01673 | Grundstück Nr. 45/16, KG-Nr. 7221, Gärten Gärten, 1.119,01.01.1900 | | 0,0 | 0,0 | 11 190,00 | 0,00 | 0,00 | 0,00 | 0,00 | 11 190,00 |
| | 1/0030001/01674 | Grundstück Nr. 45/17, KG-Nr. 7221, Gärten Gärten, 1.293,01.01.1900 | | 0,0 | 0,0 | 12 930,00 | 0,00 | 0,00 | 0,00 | 0,00 | 12 930,00 |
| | 1/0030001/01675 | Grundstück Nr. 45/18, KG-Nr. 7221, Gärten Gärten, 1.261,01.01.1900 | | 0,0 | 0,0 | 12 610,00 | 0,00 | 12 610,00 | 0,00 | 0,00 | 0,00 |
| | 1/0030001/01676 | Grundstück Nr. 45/19, KG-Nr. 7221, Gärten Gärten, 1.150,01.01.1900 | | 0,0 | 0,0 | 11 500,00 | 0,00 | 11 500,00 | 0,00 | 0,00 | 0,00 |
| | 1/0030001/01677 | Grundstück Nr. 45/20, KG-Nr. 7221, Gärten Gärten, 1.152,01.01.1900 | | 0,0 | 0,0 | 11 520,00 | 0,00 | 0,00 | 0,00 | 0,00 | 11 520,00 |
| | 1/0030001/01678 | Grundstück Nr. 45/21, KG-Nr. 7221, Gärten Gärten, 1.196,01.01.1900 | | 0,0 | 0,0 | 11 960,00 | 0,00 | 0,00 | 0,00 | 0,00 | 11 960,00 |
| | 1/0010001/01408 | Grundstück Nr. 457, KG-Nr. 07203, Gärten Freizeiflächen, 01.01.1900 | | 0,0 | 0,0 | 5 906,00 | 0,00 | 0,00 | 0,00 | 0,00 | 5 906,00 |
| | 1/0010001/01687 | Grundstück Nr. 47/12, KG-Nr. 7221, Sonstige Sonstiges (ol 01.01.1900 | | 0,0 | 0,0 | 72,40 | 0,00 | 0,00 | 0,00 | 0,00 | 72,40 |
| | 1/0010001/01688 | Grundstück Nr. 50/6, KG-Nr. 7221, Sonstige Sonstiges (ohi 01.01.1900 | | 0,0 | 0,0 | 371,20 | 0,00 | 0,00 | 0,00 | 0,00 | 371,20 |
| | 1/0010001/01412 | Grundstück Nr. 581, KG-Nr. 7203, Sonstige Sonstiges (ohn 01.01.1900 | | 0,0 | 0,0 | 326,40 | 0,00 | 0,00 | 0,00 | 0,00 | 326,40 |
| | 1/0010001/01792 | Grundstück Nr. 59/15, KG-Nr. 7238, Sonstige Sonstiges (ol 01.01.1900 | | 0,0 | 0,0 | 30,20 | 0,00 | 0,00 | 0,00 | 0,00 | 30,20 |
| | 1/0010001/01689 | Grundstück Nr. 60/3, KG-Nr. 7221, Sonstige Sonstiges (ohi 01.01.1900 | | 0,0 | 0,0 | 434,00 | 0,00 | 0,00 | 0,00 | 0,00 | 434,00 |
| | 1/0020001/01690 | Grundstück Nr. 63/4, KG-Nr. 7221, landwirtschaftlich genut 01.01.1900 | | 0,0 | 0,0 | 326,00 | 0,00 | 0,00 | 0,00 | 0,00 | 326,00 |
| | 1/0020004/01748 | Grundstück Nr. 64/6, KG-Nr. 7231, Sonstige Straßenverkehr 01.01.1900 | | 0,0 | 0,0 | 138,80 | 0,00 | 0,00 | 0,00 | 0,00 | 138,80 |
| | 1/0020001/01691 | Grundstück Nr. 65, KG-Nr. 7221, Bauflächen Gebäude, 1.2 01.01.1900 | | 0,0 | 0,0 | 12 760,00 | 0,00 | 0,00 | 0,00 | 0,00 | 12 760,00 |
| | 1/0030001/01693 | Grundstück Nr. 65, KG-Nr. 7221, Gärten Gärten, 30.211,00 01.01.1900 | | 0,0 | 0,0 | 302 110,00 | 0,00 | 0,00 | 0,00 | 0,00 | 302 110,00 |
| | 1/0030001/01692 | Grundstück Nr. 65, KG-Nr. 7221, landwirtschaftlich genutzt 01.01.1900 | | 0,0 | 0,0 | 11 908,00 | 0,00 | 0,00 | 0,00 | 0,00 | 11 908,00 |
| | 1/0020004/01694 | Grundstück Nr. 65, KG-Nr. 7221, Sonstige Straßenverkehrs 01.01.1900 | | 0,0 | 0,0 | 4 746,00 | 0,00 | 0,00 | 0,00 | 0,00 | 4 746,00 |
| | 1/0010001/01413 | Grundstück Nr. 651/1, KG-Nr. 7203, Sonstige Sonstiges (ol 01.01.1900 | | 0,0 | 0,0 | 269,60 | 0,00 | 0,00 | 0,00 | 0,00 | 269,60 |
| | 1/0020001/01414 | Grundstück Nr. 651/2, KG-Nr. 7203, Bauflächen Gebäude, 01.01.1900 | | 0,0 | 0,0 | 310,00 | 0,00 | 0,00 | 0,00 | 0,00 | 310,00 |
| | 1/0010001/01415 | Grundstück Nr. 652/1, KG-Nr. 7203, Sonstige Sonstiges (ol 01.01.1900 | | 0,0 | 0,0 | 166,20 | 0,00 | 0,00 | 0,00 | 0,00 | 166,20 |
| | 1/0010001/01416 | Grundstück Nr. 652/2, KG-Nr. 7203, Sonstige Sonstiges (ol 01.01.1900 | | 0,0 | 0,0 | 69,00 | 0,00 | 0,00 | 0,00 | 0,00 | 69,00 |
| | 1/0010001/01417 | Grundstück Nr. 654/2, KG-Nr. 7203, Sonstige Sonstiges (ol 01.01.1900 | | 0,0 | 0,0 | 293,60 | 0,00 | 0,00 | 0,00 | 0,00 | 293,60 |
| | 1/0010001/01418 | Grundstück Nr. 655, KG-Nr. 7203, Sonstige Sonstiges (ohn 01.01.1900 | | 0,0 | 0,0 | 269,80 | 0,00 | 0,00 | 0,00 | 0,00 | 269,80 |
| | 1/0010001/01419 | Grundstück Nr. 656/1, KG-Nr. 7203, Sonstige Sonstiges (ol 01.01.1900 | | 0,0 | 0,0 | 362,60 | 0,00 | 0,00 | 0,00 | 0,00 | 362,60 |
| | 1/0010001/01421 | Grundstück Nr. 656/3, KG-Nr. 7203, Sonstige Sonstiges (ol 01.01.1900 | | 0,0 | 0,0 | 193,00 | 0,00 | 0,00 | 0,00 | 0,00 | 193,00 |
| | 1/0010001/01422 | Grundstück Nr. 657/4, KG-Nr. 7203, Sonstige Sonstiges (ol 01.01.1900 | | 0,0 | 0,0 | 47,00 | 0,00 | 0,00 | 0,00 | 0,00 | 47,00 |
| | 1/0010001/01423 | Grundstück Nr. 660/2, KG-Nr. 7203, Sonstige Sonstiges (ol 01.01.1900 | | 0,0 | 0,0 | 34,80 | 0,00 | 0,00 | 0,00 | 0,00 | 34,80 |
| | 1/0010001/01424 | Grundstück Nr. 660/3, KG-Nr. 7203, Sonstige Sonstiges (ol 01.01.1900 | | 0,0 | 0,0 | 141,40 | 0,00 | 0,00 | 0,00 | 0,00 | 141,40 |

| MVAG | Ansatz Konto | Bezeichnung | Inbetrieb- nahme | RND | ND | Buchwert 31.12.2019 | Zugänge | Abgänge | Wertaufholung | Abschreibung/ Wertmind. | Buchwert 31.12.2020 |
|------|-----------------|--|---------------------|-----|-----|------------------------|---------|---------|---------------|----------------------------|------------------------|
| | 1/0010001/01425 | Grundstück Nr. 660/4, KG-Nr. 7203, Sonstige Sonstiges (ol 01.01.1900 | | 0,0 | 0,0 | 47,20 | 0,00 | 0,00 | 0,00 | 0,00 | 47,20 |
| | 1/0010001/01426 | Grundstück Nr. 660/5, KG-Nr. 7203, Sonstige Sonstiges (ol 01.01.1900 | | 0,0 | 0,0 | 46,20 | 0,00 | 0,00 | 0,00 | 0,00 | 46,20 |
| | 1/0010001/01427 | Grundstück Nr. 660/6, KG-Nr. 7203, Sonstige Sonstiges (ol 01.01.1900 | | 0,0 | 0,0 | 130,80 | 0,00 | 0,00 | 0,00 | 0,00 | 130,80 |
| | 1/0010001/01428 | Grundstück Nr. 660/7, KG-Nr. 7203, Sonstige Sonstiges (ol 01.01.1900 | | 0,0 | 0,0 | 145,00 | 0,00 | 0,00 | 0,00 | 0,00 | 145,00 |
| | 1/0010001/01429 | Grundstück Nr. 660/8, KG-Nr. 7203, Sonstige Sonstiges (ol 01.01.1900 | | 0,0 | 0,0 | 91,00 | 0,00 | 0,00 | 0,00 | 0,00 | 91,00 |
| | 1/0010001/01430 | Grundstück Nr. 661, KG-Nr. 7203, Sonstige Sonstiges (ohn 01.01.1900 | | 0,0 | 0,0 | 1 309,60 | 0,00 | 0,00 | 0,00 | 0,00 | 1 309,60 |
| | 1/0010001/01431 | Grundstück Nr. 662, KG-Nr. 7203, Sonstige Sonstiges (ohn 01.01.1900 | | 0,0 | 0,0 | 674,60 | 0,00 | 0,00 | 0,00 | 0,00 | 674,60 |
| | 1/0010001/01432 | Grundstück Nr. 663/2, KG-Nr. 7203, Sonstige Sonstiges (ol 01.01.1900 | | 0,0 | 0,0 | 20,60 | 0,00 | 0,00 | 0,00 | 0,00 | 20,60 |
| | 1/0010001/01433 | Grundstück Nr. 663/3, KG-Nr. 7203, Sonstige Sonstiges (ol 01.01.1900 | | 0,0 | 0,0 | 26,00 | 0,00 | 0,00 | 0,00 | 0,00 | 26,00 |
| | 1/0010001/01434 | Grundstück Nr. 663/4, KG-Nr. 7203, Sonstige Sonstiges (ol 01.01.1900 | | 0,0 | 0,0 | 498,20 | 0,00 | 0,00 | 0,00 | 0,00 | 498,20 |
| | 1/0010001/01435 | Grundstück Nr. 664, KG-Nr. 7203, Sonstige Sonstiges (ohn 01.01.1900 | | 0,0 | 0,0 | 959,20 | 0,00 | 0,00 | 0,00 | 0,00 | 959,20 |
| | 1/0010001/01436 | Grundstück Nr. 665, KG-Nr. 7203, Sonstige Sonstiges (ohn 01.01.1900 | | 0,0 | 0,0 | 605,80 | 0,00 | 0,00 | 0,00 | 0,00 | 605,80 |
| | 1/0010001/01437 | Grundstück Nr. 666, KG-Nr. 7203, Sonstige Sonstiges (ohn 01.01.1900 | | 0,0 | 0,0 | 300,80 | 0,00 | 0,00 | 0,00 | 0,00 | 300,80 |
| | 1/0010001/01438 | Grundstück Nr. 667, KG-Nr. 7203, Sonstige Sonstiges (ohn 01.01.1900 | | 0,0 | 0,0 | 995,40 | 0,00 | 164,00 | 0,00 | 0,00 | 831,40 |
| | 1/0010001/01439 | Grundstück Nr. 668, KG-Nr. 7203, Sonstige Sonstiges (ohn 01.01.1900 | | 0,0 | 0,0 | 551,20 | 0,00 | 0,00 | 0,00 | 0,00 | 551,20 |
| | 1/0010001/01440 | Grundstück Nr. 669/1, KG-Nr. 7203, Sonstige Sonstiges (ol 01.01.1900 | | 0,0 | 0,0 | 525,80 | 0,00 | 0,00 | 0,00 | 0,00 | 525,80 |
| | 1/0030001/01441 | Grundstück Nr. 669/2, KG-Nr. 7203, landwirtschaftlich genut 01.01.1900 | | 0,0 | 0,0 | 8,80 | 0,00 | 0,00 | 0,00 | 0,00 | 8,80 |
| | 1/0010001/01442 | Grundstück Nr. 670/1, KG-Nr. 7203, Sonstige Sonstiges (ol 01.01.1900 | | 0,0 | 0,0 | 1 486,40 | 0,00 | 0,00 | 0,00 | 0,00 | 1 486,40 |
| | 1/0010001/01443 | Grundstück Nr. 670/2, KG-Nr. 7203, Sonstige Sonstiges (ol 01.01.1900 | | 0,0 | 0,0 | 198,20 | 0,00 | 0,00 | 0,00 | 0,00 | 198,20 |
| | 1/0010002/01444 | Grundstück Nr. 671/1, KG-Nr. 7203, Gewässer Fließende C 01.01.1900 | | 0,0 | 0,0 | 418,50 | 0,00 | 0,00 | 0,00 | 0,00 | 418,50 |
| | 1/0010002/01445 | Grundstück Nr. 671/2, KG-Nr. 7203, Gewässer Fließende C 01.01.1900 | | 0,0 | 0,0 | 647,00 | 0,00 | 0,00 | 0,00 | 0,00 | 647,00 |
| | 1/0010002/01446 | Grundstück Nr. 671/3, KG-Nr. 7203, Gewässer Fließende C 01.01.1900 | | 0,0 | 0,0 | 23,00 | 0,00 | 0,00 | 0,00 | 0,00 | 23,00 |
| | 1/0010001/01749 | Grundstück Nr. 675/1, KG-Nr. 7231, Sonstige Sonstiges (ol 01.01.1900 | | 0,0 | 0,0 | 103,00 | 0,00 | 0,00 | 0,00 | 0,00 | 103,00 |
| | 1/0010001/01750 | Grundstück Nr. 675/8, KG-Nr. 7231, Sonstige Sonstiges (ol 01.01.1900 | | 0,0 | 0,0 | 130,00 | 0,00 | 0,00 | 0,00 | 0,00 | 130,00 |
| | 1/0010001/01447 | Grundstück Nr. 678, KG-Nr. 7203, Sonstige Sonstiges (ohn 01.01.1900 | | 0,0 | 0,0 | 5,60 | 0,00 | 0,00 | 0,00 | 0,00 | 5,60 |
| | 1/0010001/01448 | Grundstück Nr. 679, KG-Nr. 7203, Sonstige Sonstiges (ohn 01.01.1900 | | 0,0 | 0,0 | 12,60 | 0,00 | 0,00 | 0,00 | 0,00 | 12,60 |
| | 1/0010001/01449 | Grundstück Nr. 680, KG-Nr. 7203, Sonstige Sonstiges (ohn 01.01.1900 | | 0,0 | 0,0 | 14,40 | 0,00 | 0,00 | 0,00 | 0,00 | 14,40 |
| | 1/0010001/01450 | Grundstück Nr. 681, KG-Nr. 7203, Sonstige Sonstiges (ohn 01.01.1900 | | 0,0 | 0,0 | 3,60 | 0,00 | 0,00 | 0,00 | 0,00 | 3,60 |
| | 1/0010001/01451 | Grundstück Nr. 682, KG-Nr. 7203, Sonstige Sonstiges (ohn 01.01.1900 | | 0,0 | 0,0 | 17,80 | 0,00 | 0,00 | 0,00 | 0,00 | 17,80 |
| | 1/0010001/01452 | Grundstück Nr. 685, KG-Nr. 7203, Sonstige Sonstiges (ohn 01.01.1900 | | 0,0 | 0,0 | 323,20 | 0,00 | 0,00 | 0,00 | 0,00 | 323,20 |
| | 1/0020004/01751 | Grundstück Nr. 714/5, KG-Nr. 7231, Sonstige Straßenverke 01.01.1900 | | 0,0 | 0,0 | 41,40 | 0,00 | 0,00 | 0,00 | 0,00 | 41,40 |
| | 1/0020004/01752 | Grundstück Nr. 736/1, KG-Nr. 7231, Sonstige Straßenverke 01.01.1900 | | 0,0 | 0,0 | 432,00 | 0,00 | 0,00 | 0,00 | 0,00 | 432,00 |
| | 1/0010001/01695 | Grundstück Nr. 75/6, KG-Nr. 7221, Sonstige Sonstiges (ohi 01.01.1900 | | 0,0 | 0,0 | 239,20 | 0,00 | 0,00 | 0,00 | 0,00 | 239,20 |
| | 1/0030001/01453 | Grundstück Nr. 77/2, KG-Nr. 7203, landwirtschaftlich genut 01.01.1900 | | 0,0 | 0,0 | 502,00 | 0,00 | 0,00 | 0,00 | 0,00 | 502,00 |
| | 1/0030002/01454 | Grundstück Nr. 77/2, KG-Nr. 7203, Wald Wald (ohne Spezi 01.01.1900 | | 0,0 | 0,0 | 161,50 | 0,00 | 0,00 | 0,00 | 0,00 | 161,50 |
| | 1/0010001/01753 | Grundstück Nr. 774/2, KG-Nr. 7231, Sonstige Sonstiges (ol 01.01.1900 | | 0,0 | 0,0 | 250,40 | 0,00 | 0,00 | 0,00 | 0,00 | 250,40 |
| | 1/0030002/01456 | Grundstück Nr. 78/3, KG-Nr. 7203, Wald Wald (ohne Spezi 01.01.1900 | | 0,0 | 0,0 | 8,50 | 0,00 | 0,00 | 0,00 | 0,00 | 8,50 |
| | 1/0020001/01754 | Grundstück Nr. 8/1, KG-Nr. 7231, Bauflächen Gebäude, 82 01.01.1900 | | 0,0 | 0,0 | 8 290,00 | 0,00 | 0,00 | 0,00 | 0,00 | 8 290,00 |
| | 1/0020001/01755 | Grundstück Nr. 8/1, KG-Nr. 7231, Bauflächen Gebäudeneb 01.01.1900 | | 0,0 | 0,0 | 2 450,00 | 0,00 | 0,00 | 0,00 | 0,00 | 2 450,00 |

| MVAG | Ansatz Konto | Bezeichnung | Inbetrieb- nahme | RND | ND | Buchwert 31.12.2019 | Zugänge | Abgänge | Wertaufholung | Abschreibung/ Wertmind. | Buchwert 31.12.2020 |
|-------------|--|---|---------------------|------|------|------------------------|-------------|-------------|---------------|----------------------------|------------------------|
| | 1/0030001/01756 | Grundstück Nr. 8/1, KG-Nr. 7231, Gärten Gärten, 1.023,00 | 01.01.1900 | 0,0 | 0,0 | 10 230,00 | 0,00 | 0,00 | 0,00 | 0,00 | 10 230,00 |
| | 1/0030001/01757 | Grundstück Nr. 8/2, KG-Nr. 7231, Gärten Gärten, 61,00 m² | 01.01.1900 | 0,0 | 0,0 | 610,00 | 0,00 | 0,00 | 0,00 | 0,00 | 610,00 |
| | 1/0010001/01696 | Grundstück Nr. 80/8, KG-Nr. 7221, Sonstige Sonstiges (ohi | 01.01.1900 | 0,0 | 0,0 | 80,80 | 0,00 | 0,00 | 0,00 | 0,00 | 80,80 |
| | 1/0010001/01459 | Grundstück Nr. 83/18, KG-Nr. 7203, Sonstige Sonstiges (ol | 01.01.1900 | 0,0 | 0,0 | 50,80 | 0,00 | 0,00 | 0,00 | 0,00 | 50,80 |
| | 1/0010001/01460 | Grundstück Nr. 83/20, KG-Nr. 7203, Sonstige Sonstiges (ol | 01.01.1900 | 0,0 | 0,0 | 202,60 | 0,00 | 0,00 | 0,00 | 0,00 | 202,60 |
| | 1/0010001/01461 | Grundstück Nr. 83/27, KG-Nr. 7203, Sonstige Sonstiges (ol | 01.01.1900 | 0,0 | 0,0 | 207,20 | 0,00 | 0,00 | 0,00 | 0,00 | 207,20 |
| | 1/0010001/01462 | Grundstück Nr. 85/3, KG-Nr. 7203, Sonstige Sonstiges (ohi | 01.01.1900 | 0,0 | 0,0 | 70,40 | 0,00 | 0,00 | 0,00 | 0,00 | 70,40 |
| | 1/0030001/01697 | Grundstück Nr. 86/2, KG-Nr. 7221, landwirtschaftlich genut | 01.01.1900 | 0,0 | 0,0 | 439,00 | 0,00 | 0,00 | 0,00 | 0,00 | 439,00 |
| | 1/0010001/01758 | Grundstück Nr. 90/13, KG-Nr. 7231, Sonstige Freizeittfläche | 01.01.1900 | 0,0 | 0,0 | 14 878,00 | 0,00 | 0,00 | 0,00 | 0,00 | 14 878,00 |
| | 1/0010001/01759 | Grundstück Nr. 90/2, KG-Nr. 7231, Sonstige Freizeittflächen | 01.01.1900 | 0,0 | 0,0 | 2 272,00 | 0,00 | 0,00 | 0,00 | 0,00 | 2 272,00 |
| | 1/0010001/01463 | Grundstück Nr. 95/13, KG-Nr. 7203, Sonstige Sonstiges (ol | 01.01.1900 | 0,0 | 0,0 | 64,40 | 0,00 | 0,00 | 0,00 | 0,00 | 64,40 |
| | 1/0010001/01464 | Grundstück Nr. 95/8, KG-Nr. 7203, Sonstige Sonstiges (ohi | 01.01.1900 | 0,0 | 0,0 | 162,00 | 0,00 | 0,00 | 0,00 | 0,00 | 162,00 |
| | 1/0030001/01763 | Grundstück Nr. 956/1, KG-Nr. 7231, landwirtschaftlich gen | 01.01.1900 | 0,0 | 0,0 | 571,00 | 0,00 | 0,00 | 0,00 | 0,00 | 571,00 |
| | 1/0020004/01764 | Grundstück Nr. 956/4, KG-Nr. 7231, Sonstige Straßenverk | 01.01.1900 | 0,0 | 0,0 | 197,00 | 0,00 | 0,00 | 0,00 | 0,00 | 197,00 |
| | 1/0020004/01765 | Grundstück Nr. 959/4, KG-Nr. 7231, Sonstige Straßenverk | 01.01.1900 | 0,0 | 0,0 | 62,80 | 0,00 | 0,00 | 0,00 | 0,00 | 62,80 |
| | 1/0010001/01766 | Grundstück Nr. 960/4, KG-Nr. 7231, Sonstige Sonstiges (ol | 01.01.1900 | 0,0 | 0,0 | 131,00 | 0,00 | 0,00 | 0,00 | 0,00 | 131,00 |
| | 1/0030001/01767 | Grundstück Nr. 984/3, KG-Nr. 7231, landwirtschaftlich gen | 01.01.1900 | 0,0 | 0,0 | 465,00 | 0,00 | 0,00 | 0,00 | 0,00 | 465,00 |
| | 846400 | Wohn- und Geschäftsgebäude | | | | 13 950,00 | 0,00 | 0,00 | 0,00 | 0,00 | 13 950,00 |
| | 1/0020001/01653 | Grundstück Nr. 359, KG-Nr. 07221, Bauflächen Gebäude, (| 01.01.1900 | 0,0 | 0,0 | 3 350,00 | 0,00 | 0,00 | 0,00 | 0,00 | 3 350,00 |
| | 1/0020001/01654 | Grundstück Nr. 359, KG-Nr. 07221, Bauflächen Gebäuden | 01.01.1900 | 0,0 | 0,0 | 530,00 | 0,00 | 0,00 | 0,00 | 0,00 | 530,00 |
| | 1/0030001/01660 | Grundstück Nr. 361/2, KG-Nr. 07221, Bauflächen Gärten, 5 | 01.01.1900 | 0,0 | 0,0 | 5 080,00 | 0,00 | 0,00 | 0,00 | 0,00 | 5 080,00 |
| | 1/0020001/01658 | Grundstück Nr. 361/2, KG-Nr. 07221, Bauflächen Gebäude | 01.01.1900 | 0,0 | 0,0 | 880,00 | 0,00 | 0,00 | 0,00 | 0,00 | 880,00 |
| | 1/0020001/01659 | Grundstück Nr. 361/2, KG-Nr. 07221, Bauflächen Gebäude | 01.01.1900 | 0,0 | 0,0 | 1 850,00 | 0,00 | 0,00 | 0,00 | 0,00 | 1 850,00 |
| | 1/0030001/01661 | Grundstück Nr. 361/2, KG-Nr. 7221, Gärten Gärten, 226,00 | 01.01.1900 | 0,0 | 0,0 | 2 260,00 | 0,00 | 0,00 | 0,00 | 0,00 | 2 260,00 |
| 1022 | Gebäude und Bauten | | | | | 249 120,00 | 0,00 | 0,00 | 0,00 | 6 920,00 | 242 200,00 |
| | 846400 | Wohn- und Geschäftsgebäude | | | | 249 120,00 | 0,00 | 0,00 | 0,00 | 6 920,00 | 242 200,00 |
| | 3/0060001/01811 | Gebäude | 01.01.2006 | 35,0 | 50,0 | 249 120,00 | 0,00 | 0,00 | 0,00 | 6 920,00 | 242 200,00 |
| 1021 | Grundstücke, Grundstückseinrichtungen und Infrastruktur | | | | | 23 690,00 | 0,00 | 0,00 | 0,00 | 0,00 | 23 690,00 |
| | 846500 | Wohn- und Geschäftsgebäude | | | | 23 690,00 | 0,00 | 0,00 | 0,00 | 0,00 | 23 690,00 |
| | 1/0030001/01377 | Grundstück Nr. 189/2, KG-Nr. 07203, Bauflächen Gärten, 1 | 01.01.1900 | 0,0 | 0,0 | 13 580,00 | 0,00 | 0,00 | 0,00 | 0,00 | 13 580,00 |
| | 1/0020001/01378 | Grundstück Nr. 189/3, KG-Nr. 07203, Bauflächen Gebäude | 01.01.1900 | 0,0 | 0,0 | 2 530,00 | 0,00 | 0,00 | 0,00 | 0,00 | 2 530,00 |
| | 1/0020001/01379 | Grundstück Nr. 189/3, KG-Nr. 07203, Bauflächen Gebäude | 01.01.1900 | 0,0 | 0,0 | 1 340,00 | 0,00 | 0,00 | 0,00 | 0,00 | 1 340,00 |
| | 1/0030001/01382 | Grundstück Nr. 189/4, KG-Nr. 07203, Bauflächen Gärten, 1 | 01.01.1900 | 0,0 | 0,0 | 1 330,00 | 0,00 | 0,00 | 0,00 | 0,00 | 1 330,00 |
| | 1/0020001/01380 | Grundstück Nr. 189/4, KG-Nr. 07203, Bauflächen Gebäude | 01.01.1900 | 0,0 | 0,0 | 1 000,00 | 0,00 | 0,00 | 0,00 | 0,00 | 1 000,00 |
| | 1/0020001/01381 | Grundstück Nr. 189/4, KG-Nr. 07203, Bauflächen Gebäude | 01.01.1900 | 0,0 | 0,0 | 50,00 | 0,00 | 0,00 | 0,00 | 0,00 | 50,00 |
| | 1/0030001/01384 | Grundstück Nr. 189/5, KG-Nr. 07203, Bauflächen Gärten, 1 | 01.01.1900 | 0,0 | 0,0 | 1 740,00 | 0,00 | 0,00 | 0,00 | 0,00 | 1 740,00 |

| MVAG | Ansatz Konto | Bezeichnung | Inbetrieb- nahme | RND | ND | Buchwert 31.12.2019 | Zugänge | Abgänge | Wertaufholung | Abschreibung/ Wertmind. | Buchwert 31.12.2020 |
|-------------|--|--|---------------------|------|------|------------------------|-------------|-------------|---------------|----------------------------|------------------------|
| | 1/0020001/01383 | Grundstück Nr. 189/5, KG-Nr. 07203, Bauflächen Gebäude | 01.01.1900 | 0,0 | 0,0 | 100,00 | 0,00 | 0,00 | 0,00 | 0,00 | 100,00 |
| | 1/0030001/01385 | Grundstück Nr. 189/6, KG-Nr. 07203, Bauflächen Gärten | 201.01.1900 | 0,0 | 0,0 | 2 020,00 | 0,00 | 0,00 | 0,00 | 0,00 | 2 020,00 |
| 1022 | Gebäude und Bauten | | | | | 451 273,90 | 0,00 | 0,00 | 0,00 | 32 841,66 | 418 432,24 |
| | 846500 | Wohn- und Geschäftsgebäude | | | | 87 596,11 | 0,00 | 0,00 | 0,00 | 4 866,45 | 82 729,66 |
| | 3/0060001/01812 | Gebäude | 01.01.1988 | 17,0 | 50,0 | 87 596,11 | 0,00 | 0,00 | 0,00 | 4 866,45 | 82 729,66 |
| | 846800 | Wohn- und Geschäftsgebäude | | | | 363 677,79 | 0,00 | 0,00 | 0,00 | 27 975,21 | 335 702,58 |
| | 3/0060001/01832 | Anteil Wohnhaus | 01.01.1983 | 12,0 | 50,0 | 363 677,79 | 0,00 | 0,00 | 0,00 | 27 975,21 | 335 702,58 |
| 1021 | Grundstücke, Grundstückseinrichtungen und Infrastruktur | | | | | 14 060,00 | 0,00 | 0,00 | 0,00 | 0,00 | 14 060,00 |
| | 846900 | Wohn- und Geschäftsgebäude | | | | 14 060,00 | 0,00 | 0,00 | 0,00 | 0,00 | 14 060,00 |
| | 1/0020001/01583 | Grundstück Nr. 205, KG-Nr. 07221, Bauflächen Gebäude | 01.01.1900 | 0,0 | 0,0 | 7 130,00 | 0,00 | 0,00 | 0,00 | 0,00 | 7 130,00 |
| | 1/0020001/01584 | Grundstück Nr. 205, KG-Nr. 07221, Bauflächen Gebäuden | 01.01.1900 | 0,0 | 0,0 | 6 930,00 | 0,00 | 0,00 | 0,00 | 0,00 | 6 930,00 |
| 1022 | Gebäude und Bauten | | | | | 57 177,57 | 0,00 | 0,00 | 0,00 | 3 090,68 | 54 086,89 |
| | 846900 | Wohn- und Geschäftsgebäude | | | | 57 177,57 | 0,00 | 0,00 | 0,00 | 3 090,68 | 54 086,89 |
| | 3/0060001/01819 | Schuppen | 01.07.1988 | 17,5 | 50,0 | 57 177,57 | 0,00 | 0,00 | 0,00 | 3 090,68 | 54 086,89 |
| 1021 | Grundstücke, Grundstückseinrichtungen und Infrastruktur | | | | | 16 650,00 | 0,00 | 0,00 | 0,00 | 0,00 | 16 650,00 |
| | 849000 | Sonstige Liegenschaften | | | | 16 650,00 | 0,00 | 0,00 | 0,00 | 0,00 | 16 650,00 |
| | 1/0020001/01409 | Grundstück Nr. 46/1, KG-Nr. 07203, Bauflächen, Brand | 15 01.01.1900 | 0,0 | 0,0 | 1 300,00 | 0,00 | 0,00 | 0,00 | 0,00 | 1 300,00 |
| | 1/0020001/01410 | Grundstück Nr. 46/1, KG-Nr. 07203, Bauflächen, Brand | 15 01.01.1900 | 0,0 | 0,0 | 6 530,00 | 0,00 | 0,00 | 0,00 | 0,00 | 6 530,00 |
| | 1/0020001/01411 | Grundstück Nr. 46/1, KG-Nr. 7203, Bauflächen, Brand | 15 01.01.1900 | 0,0 | 0,0 | 8 820,00 | 0,00 | 0,00 | 0,00 | 0,00 | 8 820,00 |
| 1022 | Gebäude und Bauten | | | | | 181 859,03 | 0,00 | 0,00 | 0,00 | 4 546,48 | 177 312,55 |
| | 849000 | Sonstige Liegenschaften | | | | 181 859,03 | 0,00 | 0,00 | 0,00 | 4 546,48 | 177 312,55 |
| | 3/0060001/01814 | Gebäude | 01.01.2010 | 39,0 | 50,0 | 181 859,03 | 0,00 | 0,00 | 0,00 | 4 546,48 | 177 312,55 |
| 1021 | Grundstücke, Grundstückseinrichtungen und Infrastruktur | | | | | 14 166,00 | 0,00 | 0,00 | 0,00 | 0,00 | 14 166,00 |
| | 850000 | Betriebe der Wasserversorgung | | | | 14 166,00 | 0,00 | 0,00 | 0,00 | 0,00 | 14 166,00 |
| | 1/0020001/01473 | Grundstück Nr. 102/10, KG-Nr. 07221, Bauflächen Gebäud | 01.01.1900 | 0,0 | 0,0 | 2 590,00 | 0,00 | 0,00 | 0,00 | 0,00 | 2 590,00 |
| | 1/0030001/01474 | Grundstück Nr. 102/10, KG-Nr. 07221, landwirtschaftlich ge | 01.01.1900 | 0,0 | 0,0 | 10 282,00 | 0,00 | 0,00 | 0,00 | 0,00 | 10 282,00 |
| | 1/0020001/01496 | Grundstück Nr. 119/11, KG-Nr. 07221, Bauflächen Gebäud | 01.01.1900 | 0,0 | 0,0 | 250,00 | 0,00 | 0,00 | 0,00 | 0,00 | 250,00 |
| | 1/0030001/01497 | Grundstück Nr. 119/11, KG-Nr. 07221, landwirtschaftlich ge | 01.01.1900 | 0,0 | 0,0 | 374,00 | 0,00 | 0,00 | 0,00 | 0,00 | 374,00 |
| | 1/0020001/01365 | Grundstück Nr. 133/3, KG-Nr. 07203, Bauflächen Gebäude | 01.01.1900 | 0,0 | 0,0 | 670,00 | 0,00 | 0,00 | 0,00 | 0,00 | 670,00 |

| MVAG | Ansatz Konto | Bezeichnung | Inbetrieb- nahme | RND | ND | Buchwert 31.12.2019 | Zugänge | Abgänge | Wertaufholung | Abschreibung/ Wertmind. | Buchwert 31.12.2020 |
|-------------|--|--|---------------------|------|------|------------------------|-------------|-------------|---------------|----------------------------|------------------------|
| 1022 | Gebäude und Bauten | | | | | 175 761,45 | 0,00 | 0,00 | 0,00 | 4 625,30 | 171 136,15 |
| | 850000 | Betriebe der Wasserversorgung | | | | 175 761,45 | 0,00 | 0,00 | 0,00 | 4 625,30 | 171 136,15 |
| | 3/0060001/01840 | Betriebsgebäude | 01.02.2008 | 37,0 | 50,0 | 175 761,45 | 0,00 | 0,00 | 0,00 | 4 625,30 | 171 136,15 |
| 1023 | Wasser- und Abwasserbauten und -anlagen | | | | | 1 892 567,80 | 0,00 | 0,00 | 0,00 | 129 450,90 | 1 763 116,90 |
| | 850000 | Betriebe der Wasserversorgung | | | | 1 892 567,80 | 0,00 | 0,00 | 0,00 | 129 450,90 | 1 763 116,90 |
| | 3/0460001/01347 | Brunnen AN | 30.11.1973 | 2,5 | 50,0 | 7 558,95 | 0,00 | 0,00 | 0,00 | 2 159,70 | 5 399,25 |
| | 3/0460001/01793 | Erw. HF Brunnen AN | 01.02.2008 | 20,0 | 33,0 | 539 046,55 | 0,00 | 0,00 | 0,00 | 25 668,88 | 513 377,67 |
| | 3/0460005/01354 | Fernwirkanlage Stb | 01.12.2001 | 0,0 | 10,0 | 0,00 | 0,00 | 0,00 | 0,00 | 0,00 | 0,00 |
| | 3/0460004/01839 | Umbau Aufbereitungsanlage | 31.12.2018 | 17,5 | 20,0 | 140 558,21 | 0,00 | 0,00 | 0,00 | 7 597,74 | 132 960,47 |
| | 3/0460005/01797 | Wasser BA 05 Fernwirkanlage | 01.02.2008 | 0,0 | 10,0 | 0,00 | 0,00 | 0,00 | 0,00 | 0,00 | 0,00 |
| | 3/0460003/01796 | Wasser BA 05 Leitungen | 01.02.2008 | 20,0 | 33,0 | 53 857,01 | 0,00 | 0,00 | 0,00 | 2 564,62 | 51 292,39 |
| | 3/0460003/01798 | Wasser BA 06 Notwasserversorgung | 31.01.2011 | 23,0 | 33,0 | 66 821,09 | 0,00 | 0,00 | 0,00 | 2 784,21 | 64 036,88 |
| | 3/0460003/01357 | Wasserleitung F | 14.02.2008 | 20,0 | 33,0 | 376 236,64 | 0,00 | 0,00 | 0,00 | 17 916,03 | 358 320,61 |
| | 3/0460003/01352 | Wasserleitung Stb | 01.12.2001 | 13,5 | 33,0 | 576 280,53 | 0,00 | 0,00 | 0,00 | 39 743,48 | 536 537,05 |
| | 3/0460003/01346 | Wasserleitungen B, AN, NN | 30.11.1973 | 2,5 | 50,0 | 30 235,80 | 0,00 | 0,00 | 0,00 | 8 638,80 | 21 597,00 |
| | 3/0460002/01358 | Wasserspeicher,Pumpe | 14.02.2008 | 0,0 | 13,0 | 13 548,55 | 0,00 | 0,00 | 0,00 | 13 548,55 | 0,00 |
| | 3/0460001/01348 | Wasserspeicherung | 30.11.1973 | 2,5 | 50,0 | 12 598,25 | 0,00 | 0,00 | 0,00 | 3 599,50 | 8 998,75 |
| | 3/0460003/01353 | Wasserspeicherung | 01.12.2001 | 13,5 | 33,0 | 75 826,22 | 0,00 | 0,00 | 0,00 | 5 229,39 | 70 596,83 |
| 1024 | Sonderanlagen | | | | | 145 354,52 | 0,00 | 0,00 | 0,00 | 17 100,54 | 128 253,98 |
| | 850000 | Betriebe der Wasserversorgung | | | | 145 354,52 | 0,00 | 0,00 | 0,00 | 17 100,54 | 128 253,98 |
| | 5/0120001/01800 | BA 07 PV-Anlagen ÖMAG | 31.10.2013 | 7,5 | 15,0 | 99 375,76 | 0,00 | 0,00 | 0,00 | 11 691,27 | 87 684,49 |
| | 5/0120001/01801 | BA 08 PV-Anlagen WVA | 11.12.2013 | 7,5 | 15,0 | 45 978,76 | 0,00 | 0,00 | 0,00 | 5 409,27 | 40 569,49 |
| 1311 | Investitionszuschüsse von Trägern öffentlichen Rechts | | | | | -889 954,22 | 0,00 | 0,00 | 0,00 | -51 796,72 | -838 157,50 |
| | 850000 | Betriebe der Wasserversorgung | | | | -889 954,22 | 0,00 | 0,00 | 0,00 | -51 796,72 | -838 157,50 |
| | 5/0120001/01860 | KT BA 07 PV-Anlagen ÖMAG | 31.10.2013 | 7,5 | 15,0 | -39 750,54 | 0,00 | 0,00 | 0,00 | -4 676,53 | -35 074,01 |
| | 3/0460003/01349 | KT Landesbeitrag | 30.11.1973 | 2,5 | 50,0 | -5 036,22 | 0,00 | 0,00 | 0,00 | -1 438,92 | -3 597,30 |
| | 3/0460003/01355 | KT NÖ WWF | 01.12.2001 | 13,5 | 33,0 | -113 739,32 | 0,00 | 0,00 | 0,00 | -7 844,09 | -105 895,23 |
| | 3/0460003/01359 | KT NÖ WWF | 14.02.2008 | 20,0 | 33,0 | -144 779,73 | 0,00 | 0,00 | 0,00 | -6 894,27 | -137 885,46 |
| | 3/0460001/01795 | KT NÖ WWF BA05 | 01.02.2008 | 20,0 | 33,0 | -209 273,28 | 0,00 | 0,00 | 0,00 | -9 965,39 | -199 307,89 |
| | 3/0460003/01356 | KT Wasser BA 03 Bund FZ 9800477 | 31.12.2000 | 13,5 | 33,0 | -151 630,90 | 0,00 | 0,00 | 0,00 | -10 457,30 | -141 173,60 |
| | 3/0460003/01360 | KT Wasser BA 04 Bund FZ A400700 | 30.06.2008 | 20,0 | 33,0 | -71 437,54 | 0,00 | 0,00 | 0,00 | -3 401,79 | -68 035,75 |
| | 3/0460001/01794 | KT Wasser BA 05 HF-Brunnen Bund FZ A601218 | 01.02.2008 | 20,0 | 33,0 | -115 748,82 | 0,00 | 0,00 | 0,00 | -5 511,85 | -110 236,97 |
| | 3/0460003/01799 | KT Wasser BA 06 Bund | 31.12.2014 | 23,0 | 33,0 | -11 829,15 | 0,00 | 0,00 | 0,00 | -492,88 | -11 336,27 |
| | 3/0460003/01859 | KT Wasser BA 06 Notwasserversorgung | 31.01.2011 | 23,0 | 33,0 | -26 728,72 | 0,00 | 0,00 | 0,00 | -1 113,70 | -25 615,02 |

| MVAG | Ansatz Konto | Bezeichnung | Inbetrieb- nahme | RND | ND | Buchwert 31.12.2019 | Zugänge | Abgänge | Wertaufholung | Abschreibung/ Wertmind. | Buchwert 31.12.2020 |
|-------------|--|---|---------------------|------|------|------------------------|-------------|-------------|---------------|----------------------------|------------------------|
| 1313 | Investitionszuschüsse von übrigen | | | | | -109 884,82 | 0,00 | 0,00 | 0,00 | -8 502,13 | -101 382,69 |
| | 850000 | Betriebe der Wasserversorgung | | | | -109 884,82 | 0,00 | 0,00 | 0,00 | -8 502,13 | -101 382,69 |
| | 3/0460001/01858 | KT Erw. HF Brunnen AN | 01.02.2008 | 20,0 | 33,0 | -20 665,91 | 0,00 | 0,00 | 0,00 | -984,09 | -19 681,82 |
| | 3/0460005/01351 | KT Wasser BA 02 Bund FZ 9400011 | 31.12.1996 | 2,5 | 50,0 | -5 546,41 | 0,00 | 0,00 | 0,00 | -1 584,69 | -3 961,72 |
| | 3/0460003/01857 | KT Wasserleitung F | 14.02.2008 | 20,0 | 33,0 | -20 665,91 | 0,00 | 0,00 | 0,00 | -984,09 | -19 681,82 |
| | 3/0460003/01856 | KT Wasserleitung Stb | 01.12.2001 | 13,5 | 33,0 | -41 266,12 | 0,00 | 0,00 | 0,00 | -2 845,94 | -38 420,18 |
| | 3/0460003/01855 | KT Wasserleitungen B, AN, NN | 30.11.1973 | 2,5 | 50,0 | -5 595,80 | 0,00 | 0,00 | 0,00 | -1 598,80 | -3 997,00 |
| | 3/0460003/01861 | KT Anschlussabgaben 2019 WVA | 01.01.2019 | 31,0 | 33,0 | -16 144,67 | 0,00 | 0,00 | 0,00 | -504,52 | -15 640,15 |
| 1023 | Wasser- und Abwasserbauten und -anlagen | | | | | 2 923 506,81 | 0,00 | 0,00 | 0,00 | 101 463,50 | 2 822 043,31 |
| | 851000 | Betriebe der Abwasserbeseitigung | | | | 2 923 506,81 | 0,00 | 0,00 | 0,00 | 101 463,50 | 2 822 043,31 |
| | 3/0450001/01329 | Kanal BA 01 | 30.06.1990 | 19,0 | 50,0 | 590 394,80 | 0,00 | 0,00 | 0,00 | 29 519,74 | 560 875,06 |
| | 3/0450001/01333 | Kanal BA 02 | 26.04.2001 | 30,0 | 50,0 | 1 078 896,72 | 0,00 | 0,00 | 0,00 | 34 803,12 | 1 044 093,60 |
| | 3/0450001/01337 | Kanal BA 03 | 31.12.2000 | 29,5 | 50,0 | 145 489,27 | 0,00 | 0,00 | 0,00 | 4 770,14 | 140 719,13 |
| | 3/0450001/01340 | Kanal BA 04 | 30.06.2001 | 30,0 | 50,0 | 71 355,18 | 0,00 | 0,00 | 0,00 | 2 301,78 | 69 053,40 |
| | 3/0450001/01343 | Kanal BA 05 | 30.10.2004 | 33,5 | 50,0 | 1 037 370,84 | 0,00 | 0,00 | 0,00 | 30 068,72 | 1 007 302,12 |
| | 3/0450001/01345 | RW-Kanal alt | 01.01.1968 | 0,0 | 50,0 | 0,00 | 0,00 | 0,00 | 0,00 | 0,00 | 0,00 |
| 1311 | Investitionszuschüsse von Trägern öffentlichen Rechts | | | | | -1 218 909,64 | 0,00 | 0,00 | 0,00 | -38 902,68 | -1 180 006,96 |
| | 851000 | Betriebe der Abwasserbeseitigung | | | | -1 218 909,64 | 0,00 | 0,00 | 0,00 | -38 902,68 | -1 180 006,96 |
| | 3/0450001/01331 | KT Kanal BA 01 Landesbeitrag | 30.06.1990 | 19,0 | 50,0 | -40 647,60 | 0,00 | 0,00 | 0,00 | -2 032,38 | -38 615,22 |
| | 3/0450001/01335 | KT Kanal BA 02 Bund FZ 9800123 | 31.12.2003 | 30,0 | 50,0 | -431 558,51 | 0,00 | 0,00 | 0,00 | -13 921,24 | -417 637,27 |
| | 3/0450001/01334 | KT Kanal BA 02 NÖ WWF | 26.04.2001 | 30,0 | 50,0 | -312 879,90 | 0,00 | 0,00 | 0,00 | -10 092,90 | -302 787,00 |
| | 3/0450001/01339 | KT Kanal BA 03 Bund FZ 9900658 | 30.06.2001 | 29,5 | 50,0 | -52 905,48 | 0,00 | 0,00 | 0,00 | -1 734,61 | -51 170,87 |
| | 3/0450001/01338 | KT Kanal BA 03 NÖ WWF | 31.12.2000 | 29,5 | 50,0 | -7 274,25 | 0,00 | 0,00 | 0,00 | -238,50 | -7 035,75 |
| | 3/0450001/01341 | KT Kanal BA 04 Bund IZ | 30.06.2003 | 30,0 | 50,0 | -12 564,69 | 0,00 | 0,00 | 0,00 | -405,31 | -12 159,38 |
| | 3/0450001/01342 | KT Kanal BA 04 NÖ WWF | 30.06.2001 | 30,0 | 50,0 | -3 567,48 | 0,00 | 0,00 | 0,00 | -115,08 | -3 452,40 |
| | 3/0450001/01344 | KT Kanal BA 05 Bund FZ A200123 | 31.12.2003 | 33,5 | 50,0 | -357 511,73 | 0,00 | 0,00 | 0,00 | -10 362,66 | -347 149,07 |
| 1313 | Investitionszuschüsse von übrigen | | | | | -668 121,55 | 0,00 | 0,00 | 0,00 | -21 522,16 | -646 599,39 |
| | 851000 | Betriebe der Abwasserbeseitigung | | | | -668 121,55 | 0,00 | 0,00 | 0,00 | -21 522,16 | -646 599,39 |
| | 3/0450001/01850 | KT Kanal BA 01 | 30.06.1990 | 19,0 | 50,0 | -54 920,40 | 0,00 | 0,00 | 0,00 | -2 746,02 | -52 174,38 |
| | 3/0450001/01851 | KT Kanal BA 02 | 26.04.2001 | 30,0 | 50,0 | -231 549,54 | 0,00 | 0,00 | 0,00 | -7 469,34 | -224 080,20 |
| | 3/0450001/01852 | KT Kanal BA 03 | 31.12.2000 | 29,5 | 50,0 | -63 237,48 | 0,00 | 0,00 | 0,00 | -2 073,36 | -61 164,12 |
| | 3/0450001/01853 | KT Kanal BA 04 | 30.06.2001 | 30,0 | 50,0 | -17 738,82 | 0,00 | 0,00 | 0,00 | -572,22 | -17 166,60 |
| | 3/0450001/01854 | KT Kanal BA 05 | 30.10.2004 | 33,5 | 50,0 | -294 378,84 | 0,00 | 0,00 | 0,00 | -8 532,72 | -285 846,12 |
| | 3/0450001/01856 | KT Anschlussabgaben 2019 ABA | 01.01.2019 | 48,0 | 50,0 | -6 296,47 | 0,00 | 0,00 | 0,00 | -128,50 | -6 167,97 |

| MVAG | Ansatz Konto | Bezeichnung | Inbetrieb- nahme | RND | ND | Buchwert 31.12.2019 | Zugänge | Abgänge | Wertaufholung | Abschreibung/ Wertmind. | Buchwert 31.12.2020 |
|-------------|--|---|---------------------|------|------|------------------------|-------------|-------------------|---------------|----------------------------|------------------------|
| 1021 | Grundstücke, Grundstückseinrichtungen und Infrastruktur | | | | | 180 339,00 | 0,00 | 180 339,00 | 0,00 | 0,00 | 0,00 |
| | 853000 | Betriebe für die Errichtung und Verw. von Wohn- u. Geschäftsgeb. | | | | 180 339,00 | 0,00 | 180 339,00 | 0,00 | 0,00 | 0,00 |
| | 3/0020004/01524 | Grundstück Nr. 126, KG-Nr. 07221, Bauflächen Gärten, 46 | 01.01.1900 | 0,0 | 0,0 | 17 063,70 | 0,00 | 17 063,70 | 0,00 | 0,00 | 0,00 |
| | 3/0020004/01522 | Grundstück Nr. 126, KG-Nr. 07221, Bauflächen Gebäude, 1 | 01.01.1900 | 0,0 | 0,0 | 50 412,20 | 0,00 | 50 412,20 | 0,00 | 0,00 | 0,00 |
| | 3/0020004/01523 | Grundstück Nr. 126, KG-Nr. 07221, Bauflächen Gebäuden | 01.01.1900 | 0,0 | 0,0 | 58 795,60 | 0,00 | 58 795,60 | 0,00 | 0,00 | 0,00 |
| | 3/0020004/01525 | Grundstück Nr. 127, KG-Nr. 07221, Bauflächen Gebäude, 1 | 01.01.1900 | 0,0 | 0,0 | 2 011,50 | 0,00 | 2 011,50 | 0,00 | 0,00 | 0,00 |
| | 3/0020004/01526 | Grundstück Nr. 128/1, KG-Nr. 07221, Bauflächen Gärten, 3 | 01.01.1900 | 0,0 | 0,0 | 46 588,50 | 0,00 | 46 588,50 | 0,00 | 0,00 | 0,00 |
| | 3/0020004/01604 | Grundstück Nr. 262/3, KG-Nr. 7221, Bauflächen Gebäuden | 01.01.1900 | 0,0 | 0,0 | 5 467,50 | 0,00 | 5 467,50 | 0,00 | 0,00 | 0,00 |
| 1022 | Gebäude und Bauten | | | | | 193 991,19 | 0,00 | 187 556,28 | 0,00 | 6 434,91 | 0,00 |
| | 853000 | Betriebe für die Errichtung und Verw. von Wohn- u. Geschäftsgeb. | | | | 193 991,19 | 0,00 | 187 556,28 | 0,00 | 6 434,91 | 0,00 |
| | 3/0060001/01821 | Gebäude | 01.07.1992 | 22,5 | 50,0 | 193 991,19 | 0,00 | 187 556,28 | 0,00 | 6 434,91 | 0,00 |
| 1021 | Grundstücke, Grundstückseinrichtungen und Infrastruktur | | | | | 26 520,00 | 0,00 | 0,00 | 0,00 | 0,00 | 26 520,00 |
| | 853400 | Betriebe für die Errichtung und Verw. von Wohn- u. Geschäftsgeb. | | | | 26 520,00 | 0,00 | 0,00 | 0,00 | 0,00 | 26 520,00 |
| | 1/0030001/01643 | Grundstück Nr. 35/16, KG-Nr. 07221, Bauflächen Gärten, 2 | 01.01.1900 | 0,0 | 0,0 | 23 480,00 | 0,00 | 0,00 | 0,00 | 0,00 | 23 480,00 |
| | 1/0020001/01644 | Grundstück Nr. 35/17, KG-Nr. 07221, Bauflächen Gebäude | 01.01.1900 | 0,0 | 0,0 | 3 040,00 | 0,00 | 0,00 | 0,00 | 0,00 | 3 040,00 |
| 1022 | Gebäude und Bauten | | | | | 263 163,10 | 0,00 | 0,00 | 0,00 | 7 740,09 | 255 423,01 |
| | 853400 | Betriebe für die Errichtung und Verw. von Wohn- u. Geschäftsgeb. | | | | 263 163,10 | 0,00 | 0,00 | 0,00 | 7 740,09 | 255 423,01 |
| | 3/0060001/01807 | Gebäude | 01.01.2004 | 33,0 | 50,0 | 263 163,10 | 0,00 | 0,00 | 0,00 | 7 740,09 | 255 423,01 |
| 1021 | Grundstücke, Grundstückseinrichtungen und Infrastruktur | | | | | 27 930,00 | 0,00 | 0,00 | 0,00 | 0,00 | 27 930,00 |
| | 853500 | Betriebe für die Errichtung und Verw. von Wohn- u. Geschäftsgeb. | | | | 27 930,00 | 0,00 | 0,00 | 0,00 | 0,00 | 27 930,00 |
| | 1/0030001/01642 | Grundstück Nr. 35/15, KG-Nr. 07221, Bauflächen, Danglsie | 01.01.1900 | 0,0 | 0,0 | 24 870,00 | 0,00 | 0,00 | 0,00 | 0,00 | 24 870,00 |
| | 1/0020001/01641 | Grundstück Nr. 35/15, KG-Nr. 07221, Bauflächen, Danglsie | 01.01.1900 | 0,0 | 0,0 | 3 060,00 | 0,00 | 0,00 | 0,00 | 0,00 | 3 060,00 |
| 1022 | Gebäude und Bauten | | | | | 263 163,10 | 0,00 | 0,00 | 0,00 | 7 740,09 | 255 423,01 |
| | 853500 | Betriebe für die Errichtung und Verw. von Wohn- u. Geschäftsgeb. | | | | 263 163,10 | 0,00 | 0,00 | 0,00 | 7 740,09 | 255 423,01 |
| | 3/0060001/01808 | Gebäude | 01.01.2004 | 33,0 | 50,0 | 263 163,10 | 0,00 | 0,00 | 0,00 | 7 740,09 | 255 423,01 |
| 1021 | Grundstücke, Grundstückseinrichtungen und Infrastruktur | | | | | 26 790,00 | 0,00 | 0,00 | 0,00 | 0,00 | 26 790,00 |
| | 853600 | Betriebe für die Errichtung und Verw. von Wohn- u. Geschäftsgeb. | | | | 26 790,00 | 0,00 | 0,00 | 0,00 | 0,00 | 26 790,00 |
| | 1/0030001/01640 | Grundstück Nr. 35/14, KG-Nr. 07221, Bauflächen, Danglsie | 01.01.1900 | 0,0 | 0,0 | 22 110,00 | 0,00 | 0,00 | 0,00 | 0,00 | 22 110,00 |
| | 1/0020001/01639 | Grundstück Nr. 35/14, KG-Nr. 07221, Bauflächen, Danglsie | 01.01.1900 | 0,0 | 0,0 | 4 680,00 | 0,00 | 0,00 | 0,00 | 0,00 | 4 680,00 |

| MVAG | Ansatz Konto | Bezeichnung | Inbetrieb- nahme | RND | ND | Buchwert 31.12.2019 | Zugänge | Abgänge | Wertaufholung | Abschreibung/ Wertmind. | Buchwert 31.12.2020 |
|-------------|--|--|---------------------|------|------|------------------------|-----------------|-------------|---------------|----------------------------|------------------------|
| 1022 | Gebäude und Bauten | | | | | 263 163,10 | 0,00 | 0,00 | 0,00 | 7 740,09 | 255 423,01 |
| | 853600 | Betriebe für die Errichtung und Verw. von Wohn- u. Geschäftsgeb. | | | | 263 163,10 | 0,00 | 0,00 | 0,00 | 7 740,09 | 255 423,01 |
| | 3/0060001/01809 | Gebäude | 01.01.2004 | 33,0 | 50,0 | 263 163,10 | 0,00 | 0,00 | 0,00 | 7 740,09 | 255 423,01 |
| 1021 | Grundstücke, Grundstückseinrichtungen und Infrastruktur | | | | | 31 450,00 | 0,00 | 0,00 | 0,00 | 0,00 | 31 450,00 |
| | 853700 | Betriebe für die Errichtung und Verw. von Wohn- u. Geschäftsgeb. | | | | 31 450,00 | 0,00 | 0,00 | 0,00 | 0,00 | 31 450,00 |
| | 1/0030001/01679 | Grundstück Nr. 45/3, KG-Nr. 07221, Bauflächen Gärten, 1.01.01.1900 | | 0,0 | 0,0 | 10 820,00 | 0,00 | 0,00 | 0,00 | 0,00 | 10 820,00 |
| | 1/0020001/01680 | Grundstück Nr. 45/4, KG-Nr. 07221, Bauflächen Gebäude, 01.01.1900 | | 0,0 | 0,0 | 2 520,00 | 0,00 | 0,00 | 0,00 | 0,00 | 2 520,00 |
| | 1/0020001/01681 | Grundstück Nr. 45/4, KG-Nr. 07221, Bauflächen Gebäuden 01.01.1900 | | 0,0 | 0,0 | 8 580,00 | 0,00 | 0,00 | 0,00 | 0,00 | 8 580,00 |
| | 1/0020001/01682 | Grundstück Nr. 45/5, KG-Nr. 07221, Bauflächen Gebäude, 01.01.1900 | | 0,0 | 0,0 | 1 310,00 | 0,00 | 0,00 | 0,00 | 0,00 | 1 310,00 |
| | 1/0020001/01683 | Grundstück Nr. 45/6, KG-Nr. 07221, Bauflächen Gebäude, 01.01.1900 | | 0,0 | 0,0 | 1 260,00 | 0,00 | 0,00 | 0,00 | 0,00 | 1 260,00 |
| | 1/0020001/01684 | Grundstück Nr. 45/7, KG-Nr. 07221, Bauflächen Gebäude, 01.01.1900 | | 0,0 | 0,0 | 1 310,00 | 0,00 | 0,00 | 0,00 | 0,00 | 1 310,00 |
| | 1/0030001/01685 | Grundstück Nr. 45/8, KG-Nr. 07221, Bauflächen Gärten, 54 01.01.1900 | | 0,0 | 0,0 | 5 430,00 | 0,00 | 0,00 | 0,00 | 0,00 | 5 430,00 |
| | 1/0020001/01686 | Grundstück Nr. 45/9, KG-Nr. 07221, Bauflächen Gebäude, 01.01.1900 | | 0,0 | 0,0 | 220,00 | 0,00 | 0,00 | 0,00 | 0,00 | 220,00 |
| 1022 | Gebäude und Bauten | | | | | 416 410,02 | 0,00 | 0,00 | 0,00 | 12 247,35 | 404 162,67 |
| | 853700 | Betriebe für die Errichtung und Verw. von Wohn- u. Geschäftsgeb. | | | | 416 410,02 | 0,00 | 0,00 | 0,00 | 12 247,35 | 404 162,67 |
| | 3/0060001/01810 | Gebäude | 01.01.2004 | 33,0 | 50,0 | 416 410,02 | 0,00 | 0,00 | 0,00 | 12 247,35 | 404 162,67 |
| 1021 | Grundstücke, Grundstückseinrichtungen und Infrastruktur | | | | | 22 430,00 | 0,00 | 0,00 | 0,00 | 0,00 | 22 430,00 |
| | 853800 | Betriebe für die Errichtung und Verw. von Wohn- und Geschäftsgeb. | | | | 22 430,00 | 0,00 | 0,00 | 0,00 | 0,00 | 22 430,00 |
| | 1/0030001/01455 | Grundstück Nr. 78/2, KG-Nr. 07203, Bauflächen Gärten, 1.01.01.1900 | | 0,0 | 0,0 | 19 520,00 | 0,00 | 0,00 | 0,00 | 0,00 | 19 520,00 |
| | 1/0020001/01457 | Grundstück Nr. 78/4, KG-Nr. 07203, Bauflächen Gebäude, 01.01.1900 | | 0,0 | 0,0 | 2 270,00 | 0,00 | 0,00 | 0,00 | 0,00 | 2 270,00 |
| | 1/0020001/01458 | Grundstück Nr. 78/5, KG-Nr. 07203, Bauflächen Gebäude, 01.01.1900 | | 0,0 | 0,0 | 640,00 | 0,00 | 0,00 | 0,00 | 0,00 | 640,00 |
| 1022 | Gebäude und Bauten | | | | | 246 820,97 | 0,00 | 0,00 | 0,00 | 12 341,05 | 234 479,92 |
| | 853800 | Betriebe für die Errichtung und Verw. von Wohn- und Geschäftsgeb. | | | | 246 820,97 | 0,00 | 0,00 | 0,00 | 12 341,05 | 234 479,92 |
| | 3/0060001/01806 | Gebäude | 01.01.1990 | 19,0 | 50,0 | 246 820,97 | 0,00 | 0,00 | 0,00 | 12 341,05 | 234 479,92 |
| 1010 | Immaterielle Vermögenswerte | | | | | 0,00 | 3 606,57 | 0,00 | 0,00 | 313,20 | 3 293,37 |
| | 010000 | Zentralamt | | | | 0,00 | 3 606,57 | 0,00 | 0,00 | 313,20 | 3 293,37 |
| | 4/0440001/00001 | k5 ELAK Light Belegverwaltung | 08.07.2020 | 5,0 | 5,0 | 0,00 | 3 606,57 | 0,00 | 0,00 | 313,20 | 3 293,37 |
| 1026 | Amts-, Betriebs- und Geschäftsausstattung | | | | | 0,00 | 1 357,32 | 0,00 | 0,00 | 0,00 | 1 357,32 |
| | 010000 | Zentralamt | | | | 0,00 | 1 357,32 | 0,00 | 0,00 | 0,00 | 1 357,32 |
| | 4/0110002/01848 | Schaukästen und Zylinderschlösser für Amtstafeln | | 0,0 | 10,0 | 0,00 | 1 357,32 | 0,00 | 0,00 | 0,00 | 1 357,32 |

| MVAG | Ansatz Konto | Bezeichnung | Inbetrieb- nahme | RND | ND | Buchwert 31.12.2019 | Zugänge | Abgänge | Wertaufholung | Abschreibung/ Wertmind. | Buchwert 31.12.2020 |
|-------------|--|--|---------------------|------|------|------------------------|-------------------|------------------|---------------|----------------------------|------------------------|
| 1311 | Investitionszuschüsse von Trägern öffentlichen Rechts | | | | | 0,00 | 0,00 | 5 100,00 | 0,00 | -430,82 | -4 669,18 |
| | 211000 | Volksschule | | | | 0,00 | 0,00 | 5 100,00 | 0,00 | -430,82 | -4 669,18 |
| | 4/0180003/01847 | KT Beihilfe EDV - Ausstattung Schul- und Kindergartenfoc | 29.12.2020 | 3,0 | 3,5 | 0,00 | 0,00 | 1 800,00 | 0,00 | -257,14 | -1 542,86 |
| | 4/0110002/01846 | KT Einrichtung Schul- und Kindergartenfonds | 31.01.2020 | 9,0 | 10,0 | 0,00 | 0,00 | 3 300,00 | 0,00 | -173,68 | -3 126,32 |
| 1021 | Grundstücke, Grundstückseinrichtungen und Infrastruktur | | | | | 0,00 | 198 774,99 | 0,00 | 0,00 | 3 011,74 | 195 763,25 |
| | 612000 | Gemeindestraßen | | | | 0,00 | 198 774,99 | 0,00 | 0,00 | 3 011,74 | 195 763,25 |
| | 2/0040001/02617 | Straßenbau - Gehsteige 2. HJ 2020 | 17.08.2020 | 32,5 | 33,0 | 0,00 | 198 774,99 | 0,00 | 0,00 | 3 011,74 | 195 763,25 |
| 1022 | Gebäude und Bauten | | | | | 0,00 | 12 203,02 | 0,00 | 0,00 | 305,08 | 11 897,94 |
| | 612000 | Gemeindestraßen | | | | 0,00 | 12 203,02 | 0,00 | 0,00 | 305,08 | 11 897,94 |
| | 2/0070002/00001 | Buswartehäuschen Neu-Nagelberg | 26.08.2020 | 19,5 | 20,0 | 0,00 | 12 203,02 | 0,00 | 0,00 | 305,08 | 11 897,94 |
| 1311 | Investitionszuschüsse von Trägern öffentlichen Rechts | | | | | 0,00 | 0,00 | 0,00 | 0,00 | 0,00 | 0,00 |
| | 612000 | Gemeindestraßen | | | | 0,00 | 0,00 | 0,00 | 0,00 | 0,00 | 0,00 |
| | 2/0040001/02616 | KT - Zuschuss Katastrophenfonds Unwetterschäden | 01.01.2020 | 33,0 | 33,0 | 0,00 | 0,00 | 0,00 | 0,00 | 0,00 | 0,00 |
| 1021 | Grundstücke, Grundstückseinrichtungen und Infrastruktur | | | | | 0,00 | 17 730,00 | 0,00 | 0,00 | 268,64 | 17 461,36 |
| | 710000 | Güterwege | | | | 0,00 | 17 730,00 | 0,00 | 0,00 | 268,64 | 17 461,36 |
| | 2/0040001/02619 | Straßenbau - Güterwege 2020 2. Halbjahr | 26.08.2020 | 32,5 | 33,0 | 0,00 | 17 730,00 | 0,00 | 0,00 | 268,64 | 17 461,36 |
| 1311 | Investitionszuschüsse von Trägern öffentlichen Rechts | | | | | 0,00 | 0,00 | 5 000,00 | 0,00 | -75,76 | -4 924,24 |
| | 710000 | Güterwege | | | | 0,00 | 0,00 | 5 000,00 | 0,00 | -75,76 | -4 924,24 |
| | 2/0040002/02614 | KT Subvention Land NÖ Güterwegeerhaltung | 24.11.2020 | 32,5 | 33,0 | 0,00 | 0,00 | 5 000,00 | 0,00 | -75,76 | -4 924,24 |
| 1021 | Grundstücke, Grundstückseinrichtungen und Infrastruktur | | | | | 0,00 | 6 930,58 | 0,00 | 0,00 | 231,02 | 6 699,56 |
| | 816000 | Öffentliche Beleuchtung und öffentliche Uhren | | | | 0,00 | 6 930,58 | 0,00 | 0,00 | 231,02 | 6 699,56 |
| | 2/0040012/01329 | Alt-Nagelberg 1 Lichtpunkt 2020 | 27.11.2020 | 14,5 | 15,0 | 0,00 | 2 340,00 | 0,00 | 0,00 | 78,00 | 2 262,00 |
| | 2/0040012/01328 | Steinbach 6 Lichtpunkte 2020 | 01.12.2020 | 14,5 | 15,0 | 0,00 | 4 590,58 | 0,00 | 0,00 | 153,02 | 4 437,56 |
| 1311 | Investitionszuschüsse von Trägern öffentlichen Rechts | | | | | 0,00 | 0,00 | 14 782,50 | 0,00 | 0,00 | -14 782,50 |
| | 817000 | Friedhöfe | | | | 0,00 | 0,00 | 14 782,50 | 0,00 | 0,00 | -14 782,50 |
| | 3/0060001/01841 | KT Zuschuss KIG 2020 Sanierung Aufbahrungshalle AN | | 0,0 | 24,5 | 0,00 | 0,00 | 14 782,50 | 0,00 | 0,00 | -14 782,50 |
| 1025 | Technische Anlagen, Fahrzeuge und Maschinen | | | | | 0,00 | 14 398,08 | 0,00 | 0,00 | 997,34 | 13 400,74 |
| | 820000 | Wirtschaftshöfe | | | | 0,00 | 14 398,08 | 0,00 | 0,00 | 997,34 | 13 400,74 |
| | 4/0290001/01322 | Gaswarngerät | 24.08.2020 | 11,5 | 12,0 | 0,00 | 2 821,68 | 0,00 | 0,00 | 117,57 | 2 704,11 |
| | 4/0220002/01315 | Iseki Frontkehrmaschine | 07.05.2020 | 9,0 | 10,0 | 0,00 | 4 166,40 | 0,00 | 0,00 | 416,64 | 3 749,76 |

| MVAG | Ansatz Konto | Bezeichnung | Inbetrieb- nahme | RND | ND | Buchwert 31.12.2019 | Zugänge | Abgänge | Wertaufholung | Abschreibung/ Wertmind. | Buchwert 31.12.2020 |
|-------------|--|--|---------------------|------|------|------------------------|-------------------|-------------------|---------------|----------------------------|------------------------|
| | 4/0290001/01323 | Vibrationsplatte Wacker DPU 4045 | 29.09.2020 | 7,5 | 8,0 | 0,00 | 7 410,00 | 0,00 | 0,00 | 463,13 | 6 946,87 |
| 1311 | Investitionszuschüsse von Trägern öffentlichen Rechts | | | | | 0,00 | 0,00 | 45 480,87 | 0,00 | -454,81 | -45 026,06 |
| | 820000 | Wirtschaftshöfe | | | | 0,00 | 0,00 | 45 480,87 | 0,00 | -454,81 | -45 026,06 |
| | 2/0060001/01866 | KT Zuschuss KIG Um- und Zubau Wirtschaftshof Nebengel 16.11.2020 | 16.11.2020 | 49,5 | 50,0 | 0,00 | 0,00 | 45 480,87 | 0,00 | -454,81 | -45 026,06 |
| 1021 | Grundstücke, Grundstückseinrichtungen und Infrastruktur | | | | | 0,00 | 200,00 | 0,00 | 32,60 | 0,00 | 232,60 |
| | 840000 | Grundbesitz | | | | 0,00 | 200,00 | 0,00 | 32,60 | 0,00 | 232,60 |
| | 1/0010001/01793 | Grundstück Nr. 187/5, KG-Nr. 7211, Sonstiges (Ohne Spez 15.06.2020 | | 0,0 | 0,0 | 0,00 | 200,00 | 0,00 | 0,00 | 0,00 | 200,00 |
| | 1/0030001/01768 | Grundstück Nr. 677, KG-Nr. 07203, Gärten Gärten, 163 m² 10.09.2020 | 10.09.2020 | 0,0 | 0,0 | 0,00 | 0,00 | 0,00 | 32,60 | 0,00 | 32,60 |
| 1025 | Technische Anlagen, Fahrzeuge und Maschinen | | | | | 0,00 | 36 350,90 | 0,00 | 0,00 | 925,41 | 35 425,49 |
| | 850000 | Betriebe der Wasserversorgung | | | | 0,00 | 36 350,90 | 0,00 | 0,00 | 925,41 | 35 425,49 |
| | 5/0270002/00001 | Durchflussmesser WVA Aufbereitungsanlage | 11.12.2020 | 14,5 | 15,0 | 0,00 | 1 995,90 | 0,00 | 0,00 | 66,53 | 1 929,37 |
| | 5/0270001/00001 | Notstromaggregate Wasserversorgung | 10.07.2020 | 19,5 | 20,0 | 0,00 | 34 355,00 | 0,00 | 0,00 | 858,88 | 33 496,12 |
| 1313 | Investitionszuschüsse von übrigen | | | | | 0,00 | 0,00 | 11 827,32 | 0,00 | -209,19 | -11 618,13 |
| | 850000 | Betriebe der Wasserversorgung | | | | 0,00 | 0,00 | 11 827,32 | 0,00 | -209,19 | -11 618,13 |
| | 3/0460003/01860 | KT Anschlussabgaben 2020 WVA | 15.01.2020 | 32,0 | 33,0 | 0,00 | 0,00 | 11 827,32 | 0,00 | -209,19 | -11 618,13 |
| 1023 | Wasser- und Abwasserbauten und -anlagen | | | | | 0,00 | 7 847,33 | 0,00 | 0,00 | 78,47 | 7 768,86 |
| | 851000 | Betriebe der Abwasserbeseitigung | | | | 0,00 | 7 847,33 | 0,00 | 0,00 | 78,47 | 7 768,86 |
| | 3/0450001/01857 | Kanalbau Steinbach 2020 | 05.11.2020 | 49,5 | 50,0 | 0,00 | 7 847,33 | 0,00 | 0,00 | 78,47 | 7 768,86 |
| 1313 | Investitionszuschüsse von übrigen | | | | | 0,00 | 0,00 | 8 398,69 | 0,00 | -103,31 | -8 295,38 |
| | 851000 | Betriebe der Abwasserbeseitigung | | | | 0,00 | 0,00 | 8 398,69 | 0,00 | -103,31 | -8 295,38 |
| | 3/0450001/01855 | KT Anschlussabgaben 2020 ABA | 15.01.2020 | 49,0 | 50,0 | 0,00 | 0,00 | 8 398,69 | 0,00 | -103,31 | -8 295,38 |
| | Gesamtsumme | | | | | 13 410 663,30 | 494 661,97 | 496 811,82 | 32,60 | 730 061,77 | 12 678 484,28 |

Anlagenspiegel Einzelkonten Kapitaltransfer (Anlage 6g)

| MVAG | Ansatz Konto | Bezeichnung | Inbetrieb- nahme | RND | ND | Buchwert 31.12.2019 | Zugänge | Abgänge | Wertaufholung | Abschreibung/ Wertmind. | Buchwert 31.12.2020 |
|-------------|--|--|---------------------|------|------|------------------------|-------------|-------------|---------------|----------------------------|------------------------|
| 1311 | Investitionszuschüsse von Trägern öffentlichen Rechts | | | | | -1 219 575,54 | 0,00 | 0,00 | 0,00 | -63 865,21 | -1 155 710,33 |
| | 163000 | Freiwillige Feuerwehr Brand | | | | -56 214,00 | 0,00 | 0,00 | 0,00 | -4 164,00 | -52 050,00 |
| | 4/0150002/01862 | KT KLF FF Brand GD - 158 BS KT | 02.09.2008 | 12,5 | 25,0 | -15 174,00 | 0,00 | 0,00 | 0,00 | -1 124,00 | -14 050,00 |
| | 4/0150002/01861 | KT TLF 2000 FF Brand GD - 199 BP KT | 29.12.2008 | 12,5 | 25,0 | -41 040,00 | 0,00 | 0,00 | 0,00 | -3 040,00 | -38 000,00 |
| | 163100 | Freiwillige Feuerwehr Steinbach | | | | -31 020,00 | 0,00 | 0,00 | 0,00 | -1 880,00 | -29 140,00 |
| | 4/0150002/01863 | KT Löschfahrzeug GD-203BP KT | 27.09.2011 | 15,5 | 25,0 | -31 020,00 | 0,00 | 0,00 | 0,00 | -1 880,00 | -29 140,00 |
| | 211000 | Volksschule | | | | -242 387,32 | 0,00 | 0,00 | 0,00 | -6 024,49 | -236 362,83 |
| | 2/0060001/01844 | Förderung Darl. 103 Schul- und Kindergartenfonds | 01.04.2011 | 40,0 | 50,0 | -57 704,73 | 0,00 | 0,00 | 0,00 | -1 407,43 | -56 297,30 |
| | 2/0060001/01864 | KT Gebäude | 13.08.2013 | 39,0 | 50,0 | -184 682,59 | 0,00 | 0,00 | 0,00 | -4 617,06 | -180 065,53 |
| | 850000 | Betriebe der Wasserversorgung | | | | -889 954,22 | 0,00 | 0,00 | 0,00 | -51 796,72 | -838 157,50 |
| | 5/0120001/01860 | KT BA 07 PV-Anlagen ÖMAG | 31.10.2013 | 7,5 | 15,0 | -39 750,54 | 0,00 | 0,00 | 0,00 | -4 676,53 | -35 074,01 |
| | 3/0460003/01349 | KT Landesbeitrag | 30.11.1973 | 2,5 | 50,0 | -5 036,22 | 0,00 | 0,00 | 0,00 | -1 438,92 | -3 597,30 |
| | 3/0460003/01355 | KT NÖ WWF | 01.12.2001 | 13,5 | 33,0 | -113 739,32 | 0,00 | 0,00 | 0,00 | -7 844,09 | -105 895,23 |
| | 3/0460003/01359 | KT NÖ WWF | 14.02.2008 | 20,0 | 33,0 | -144 779,73 | 0,00 | 0,00 | 0,00 | -6 894,27 | -137 885,46 |
| | 3/0460001/01795 | KT NÖ WWF BA05 | 01.02.2008 | 20,0 | 33,0 | -209 273,28 | 0,00 | 0,00 | 0,00 | -9 965,39 | -199 307,89 |
| | 3/0460003/01356 | KT Wasser BA 03 Bund FZ 9800477 | 31.12.2000 | 13,5 | 33,0 | -151 630,90 | 0,00 | 0,00 | 0,00 | -10 457,30 | -141 173,60 |
| | 3/0460003/01360 | KT Wasser BA 04 Bund FZ A400700 | 30.06.2008 | 20,0 | 33,0 | -71 437,54 | 0,00 | 0,00 | 0,00 | -3 401,79 | -68 035,75 |
| | 3/0460001/01794 | KT Wasser BA 05 HF-Brunnen Bund FZ A601218 | 01.02.2008 | 20,0 | 33,0 | -115 748,82 | 0,00 | 0,00 | 0,00 | -5 511,85 | -110 236,97 |
| | 3/0460003/01799 | KT Wasser BA 06 Bund | 31.12.2014 | 23,0 | 33,0 | -11 829,15 | 0,00 | 0,00 | 0,00 | -492,88 | -11 336,27 |
| | 3/0460003/01859 | KT Wasser BA 06 Notwasserversorgung | 31.01.2011 | 23,0 | 33,0 | -26 728,72 | 0,00 | 0,00 | 0,00 | -1 113,70 | -25 615,02 |
| 1313 | Investitionszuschüsse von übrigen | | | | | -109 884,82 | 0,00 | 0,00 | 0,00 | -8 502,13 | -101 382,69 |
| | 850000 | Betriebe der Wasserversorgung | | | | -109 884,82 | 0,00 | 0,00 | 0,00 | -8 502,13 | -101 382,69 |
| | 3/0460001/01858 | KT Erw. HF Brunnen AN | 01.02.2008 | 20,0 | 33,0 | -20 665,91 | 0,00 | 0,00 | 0,00 | -984,09 | -19 681,82 |
| | 3/0460005/01351 | KT Wasser BA 02 Bund FZ 9400011 | 31.12.1996 | 2,5 | 50,0 | -5 546,41 | 0,00 | 0,00 | 0,00 | -1 584,69 | -3 961,72 |
| | 3/0460003/01857 | KT Wasserleitung F | 14.02.2008 | 20,0 | 33,0 | -20 665,91 | 0,00 | 0,00 | 0,00 | -984,09 | -19 681,82 |
| | 3/0460003/01856 | KT Wasserleitung Stb | 01.12.2001 | 13,5 | 33,0 | -41 266,12 | 0,00 | 0,00 | 0,00 | -2 845,94 | -38 420,18 |
| | 3/0460003/01855 | KT Wasserleitungen B, AN, NN | 30.11.1973 | 2,5 | 50,0 | -5 595,80 | 0,00 | 0,00 | 0,00 | -1 598,80 | -3 997,00 |
| | 3/0460003/01861 | KT Anschlussabgaben 2019 WVA | 01.01.2019 | 31,0 | 33,0 | -16 144,67 | 0,00 | 0,00 | 0,00 | -504,52 | -15 640,15 |
| 1311 | Investitionszuschüsse von Trägern öffentlichen Rechts | | | | | -1 218 909,64 | 0,00 | 0,00 | 0,00 | -38 902,68 | -1 180 006,96 |
| | 851000 | Betriebe der Abwasserbeseitigung | | | | -1 218 909,64 | 0,00 | 0,00 | 0,00 | -38 902,68 | -1 180 006,96 |
| | 3/0450001/01331 | KT Kanal BA 01 Landesbeitrag | 30.06.1990 | 19,0 | 50,0 | -40 647,60 | 0,00 | 0,00 | 0,00 | -2 032,38 | -38 615,22 |
| | 3/0450001/01335 | KT Kanal BA 02 Bund FZ 9800123 | 31.12.2003 | 30,0 | 50,0 | -431 558,51 | 0,00 | 0,00 | 0,00 | -13 921,24 | -417 637,27 |
| | 3/0450001/01334 | KT Kanal BA 02 NÖ WWF | 26.04.2001 | 30,0 | 50,0 | -312 879,90 | 0,00 | 0,00 | 0,00 | -10 092,90 | -302 787,00 |
| | 3/0450001/01339 | KT Kanal BA 03 Bund FZ 9900658 | 30.06.2001 | 29,5 | 50,0 | -52 905,48 | 0,00 | 0,00 | 0,00 | -1 734,61 | -51 170,87 |
| | 3/0450001/01338 | KT Kanal BA 03 NÖ WWF | 31.12.2000 | 29,5 | 50,0 | -7 274,25 | 0,00 | 0,00 | 0,00 | -238,50 | -7 035,75 |

Rechnungsabschluss 2020

Marktgemeinde Brand-Nagelberg

Anlagenspiegel Einzelkonten Kapitaltransfer (Anlage 6g)

| MVAG | Ansatz Konto | Bezeichnung | Inbetrieb- nahme | RND | ND | Buchwert 31.12.2019 | Zugänge | Abgänge | Wertaufholung | Abschreibung/ Wertmind. | Buchwert 31.12.2020 |
|--------------------|--|--|---------------------|------|------|------------------------|-------------|------------------|---------------|----------------------------|------------------------|
| | 3/0450001/01341 | KT Kanal BA 04 Bund IZ | 30.06.2003 | 30,0 | 50,0 | -12 564,69 | 0,00 | 0,00 | 0,00 | -405,31 | -12 159,38 |
| | 3/0450001/01342 | KT Kanal BA 04 NÖ WWF | 30.06.2001 | 30,0 | 50,0 | -3 567,48 | 0,00 | 0,00 | 0,00 | -115,08 | -3 452,40 |
| | 3/0450001/01344 | KT Kanal BA 05 Bund FZ A200123 | 31.12.2003 | 33,5 | 50,0 | -357 511,73 | 0,00 | 0,00 | 0,00 | -10 362,66 | -347 149,07 |
| 1313 | Investitionszuschüsse von übrigen | | | | | -668 121,55 | 0,00 | 0,00 | 0,00 | -21 522,16 | -646 599,39 |
| | 851000 | Betriebe der Abwasserbeseitigung | | | | -668 121,55 | 0,00 | 0,00 | 0,00 | -21 522,16 | -646 599,39 |
| | 3/0450001/01850 | KT Kanal BA 01 | 30.06.1990 | 19,0 | 50,0 | -54 920,40 | 0,00 | 0,00 | 0,00 | -2 746,02 | -52 174,38 |
| | 3/0450001/01851 | KT Kanal BA 02 | 26.04.2001 | 30,0 | 50,0 | -231 549,54 | 0,00 | 0,00 | 0,00 | -7 469,34 | -224 080,20 |
| | 3/0450001/01852 | KT Kanal BA 03 | 31.12.2000 | 29,5 | 50,0 | -63 237,48 | 0,00 | 0,00 | 0,00 | -2 073,36 | -61 164,12 |
| | 3/0450001/01853 | KT Kanal BA 04 | 30.06.2001 | 30,0 | 50,0 | -17 738,82 | 0,00 | 0,00 | 0,00 | -572,22 | -17 166,60 |
| | 3/0450001/01854 | KT Kanal BA 05 | 30.10.2004 | 33,5 | 50,0 | -294 378,84 | 0,00 | 0,00 | 0,00 | -8 532,72 | -285 846,12 |
| | 3/0450001/01856 | KT Anschlussabgaben 2019 ABA | 01.01.2019 | 48,0 | 50,0 | -6 296,47 | 0,00 | 0,00 | 0,00 | -128,50 | -6 167,97 |
| 1311 | Investitionszuschüsse von Trägern öffentlichen Rechts | | | | | 0,00 | 0,00 | 70 363,37 | 0,00 | -961,39 | -69 401,98 |
| | 211000 | Volksschule | | | | 0,00 | 0,00 | 5 100,00 | 0,00 | -430,82 | -4 669,18 |
| | 4/0180003/01847 | KT Beihilfe EDV - Ausstattung Schul- und Kindergartenf | 29.12.2020 | 3,0 | 3,5 | 0,00 | 0,00 | 1 800,00 | 0,00 | -257,14 | -1 542,86 |
| | 4/0110002/01846 | KT Einrichtung Schul- und Kindergartenfonds | 31.01.2020 | 9,0 | 10,0 | 0,00 | 0,00 | 3 300,00 | 0,00 | -173,68 | -3 126,32 |
| | 612000 | Gemeindestraßen | | | | 0,00 | 0,00 | 0,00 | 0,00 | 0,00 | 0,00 |
| | 2/0040001/02616 | KT - Zuschuss Katastrophenfonds Unwetterschäden | 01.01.2020 | 33,0 | 33,0 | 0,00 | 0,00 | 0,00 | 0,00 | 0,00 | 0,00 |
| | 710000 | Güterwege | | | | 0,00 | 0,00 | 5 000,00 | 0,00 | -75,76 | -4 924,24 |
| | 2/0040002/02614 | KT Subvention Land NÖ Güterweegeerhaltung | 24.11.2020 | 32,5 | 33,0 | 0,00 | 0,00 | 5 000,00 | 0,00 | -75,76 | -4 924,24 |
| | 817000 | Friedhöfe | | | | 0,00 | 0,00 | 14 782,50 | 0,00 | 0,00 | -14 782,50 |
| | 3/0060001/01841 | KT Zuschuss KIG 2020 Sanierung Aufbahrungshalle AN | | 0,0 | 24,5 | 0,00 | 0,00 | 14 782,50 | 0,00 | 0,00 | -14 782,50 |
| | 820000 | Wirtschaftshöfe | | | | 0,00 | 0,00 | 45 480,87 | 0,00 | -454,81 | -45 026,06 |
| | 2/0060001/01866 | KT Zuschuss KIG Um- und Zubau Wirtschaftshof Nebengel | 16.11.2020 | 49,5 | 50,0 | 0,00 | 0,00 | 45 480,87 | 0,00 | -454,81 | -45 026,06 |
| 1313 | Investitionszuschüsse von übrigen | | | | | 0,00 | 0,00 | 20 226,01 | 0,00 | -312,50 | -19 913,51 |
| | 850000 | Betriebe der Wasserversorgung | | | | 0,00 | 0,00 | 11 827,32 | 0,00 | -209,19 | -11 618,13 |
| | 3/0460003/01860 | KT Anschlussabgaben 2020 WVA | 15.01.2020 | 32,0 | 33,0 | 0,00 | 0,00 | 11 827,32 | 0,00 | -209,19 | -11 618,13 |
| | 851000 | Betriebe der Abwasserbeseitigung | | | | 0,00 | 0,00 | 8 398,69 | 0,00 | -103,31 | -8 295,38 |
| | 3/0450001/01855 | KT Anschlussabgaben 2020 ABA | 15.01.2020 | 49,0 | 50,0 | 0,00 | 0,00 | 8 398,69 | 0,00 | -103,31 | -8 295,38 |
| Gesamtsumme | | | | | | -3 216 491,55 | 0,00 | 90 589,38 | 0,00 | -134 066,07 | -3 173 014,86 |

Liste der nicht bewerteten Kulturgüter (Anlage 6h)

| Art | Bezeichnung | Standort | Anzahl (bei Sammlungen) |
|------------|--------------------|-----------------|--------------------------------|
|------------|--------------------|-----------------|--------------------------------|

Leasingspiegel (Anlage 6i)

Finanzierungsleasing

| Ansatz- oder Projektbezeichnung | Anschaffungskosten | Buchwert 31.12.2019 | Buchwert 31.12.2020 | Summe ausstehender Mindestleasing- zahlungen | Restlaufzeit in Jahren |
|---------------------------------|--------------------|------------------------|------------------------|--|---------------------------|
| Summe | 0,00 | 0,00 | 0,00 | 0,00 | |

Wirtschaftliche Unternehmungen, Betriebe, betriebsähnliche Einrichtungen gem. § 1 Abs. 2

| | | | | | |
|-------|------|------|------|------|--|
| Summe | 0,00 | 0,00 | 0,00 | 0,00 | |
|-------|------|------|------|------|--|

Operating Leasing

| Ansatz- oder Projektbezeichnung | Grundmietzeit in Jahren | Gesamtkosten | Einmalkauti- on | Leasingentgelt (ohne laufender Kauti- on) | Laufende Kauti- on | Restlaufzeit in Jahren | Kumulierte Restzahlungen |
|---------------------------------|----------------------------|--------------|--------------------|---|-----------------------|---------------------------|-----------------------------|
| Summe | | 0,00 | 0,00 | 0,00 | 0,00 | | 0,00 |

Wirtschaftliche Unternehmungen, Betriebe, betriebsähnliche Einrichtungen gem. § 1 Abs. 2

| | | | | | | | |
|-------|--|------|------|------|------|--|------|
| Summe | | 0,00 | 0,00 | 0,00 | 0,00 | | 0,00 |
|-------|--|------|------|------|------|--|------|

Wirtschaftspläne der Eigenbetriebe

Wirtschaftspläne der Eigenbetriebe

Die Marktgemeinde Brand-Nagelberg führt keine Eigenbetriebe.

LEERMELDUNG

Nachweis über unmittelbare Beteiligungen
der Gebietskörperschaft (Anlage 6j)

Raiffeisenbank Oberes Waldviertel

| | |
|---|---|
| Name der Einheit | Raiffeisenbank Oberes Waldviertel |
| Firmenbuch-Nr. | 044605x |
| Beteiligungsart | Sonstige |
| Stamm-/Grundkapital | 0,00 |
| Anteil der Gebietskörperschaft in % | 1,00 |
| Buchwert der Beteiligung(t) | 0,00 |
| Geschäftsjahr | |
| Eigenkapital / geschätztes Nettovermögen 31.12.2019 | 0,00 |
| Eigenkapital / geschätztes Nettovermögen 31.12.2020 | 0,00 |
| Bilanzsumme | 0,00 |
| Finanzverbindlichkeiten | 0,00 |
| Jahresüberschuss/Jahresfehlbetrag | 0,00 |
| Gewinnausschüttungen an die Gebietskörperschaft | 0,00 |
| Klassifikation gem. ESVG | Privat kontrollierte finanzielle Kapitalgesellschaften (Inland) |
| Konzernabschluss | Nein |

Sole-Felsen-Bad Waldviertel GmbH

| | |
|---|--|
| Name der Einheit | Sole-Felsen-Bad Waldviertel GmbH |
| Firmenbuch-Nr. | 269003v |
| Beteiligungsart | Sonstige |
| Stamm-/Grundkapital | 36 000,00 |
| Anteil der Gebietskörperschaft in % | 2,11 |
| Buchwert der Beteiligung(t) | 760,00 |
| Geschäftsjahr | |
| Eigenkapital / geschätztes Nettovermögen 31.12.2019 | -3 302 188,79 |
| Eigenkapital / geschätztes Nettovermögen 31.12.2020 | -3 517 612,39 |
| Bilanzsumme | 6 928 964,19 |
| Finanzverbindlichkeiten | 0,00 |
| Jahresüberschuss/Jahresfehlbetrag | -203 354,60 |
| Gewinnausschüttungen an die Gebietskörperschaft | 0,00 |
| Klassifikation gem. ESVG | Privat kontrollierte nichtfinanzielle Kapitalgesellschaften (Inland) |
| Konzernabschluss | Nein |

Nachweis über mittelbare Beteiligungen
der Gebietskörperschaft (Anlage 6k)

Liste der Mitgliedschaften bei Vereinen

Rechnungsabschluss 2020

Marktgemeinde Brand-Nagelberg

Mitgliedschaften bei Vereinen

| ZVR/FN | Verein | Beitrag 2020 |
|---------------|--|---------------------|
| 977604784 | NÖ Blasmusikverband | 50,00 |
| 776697963 | Österreichischer Städtebund | 275,58 |
| 128931249 | Waldviertler Schmalspurbahnverein | 375,00 |
| 17338026 | NÖ Gemeindevertreterverband | 11 729,46 |
| 332561781 | Kleinregion Waldviertler StadtLand | 10,00 |
| 846559264 | NÖ Zivilschutzverband | 274,68 |
| 369400555 | Tourismusverband Oberes Waldviertel | 2 832,77 |
| FN 243498k | Gesellschaft für ganzheitliche Förderung | 333,30 |
| FN 130157h | Klimabündnis NÖ | 280,67 |

Nachweis über aktive Finanzinstrumente (Anlage 6m)

| Kategorie | Buchwert Stand 31.12.2020 | Wechselkurs- differenzen | beizulegender Zeitwert | durchschn. Nominal- verzinsung in % | durchschnittliche Rendite in % | durchschnittliche RLZ in Jahren |
|--|------------------------------|-----------------------------|---------------------------|--|-----------------------------------|------------------------------------|
| bis zur Endfälligkeit gehalten | 0,00 | | | | | |
| in heimischer Währung | 0,00 | | | | | |
| in fremder Währung | 0,00 | | | | | |
| zur Veräußerung verfügbar | 0,00 | | | | | |
| in heimischer Währung | 0,00 | | | | | |
| in fremder Währung | 0,00 | | | | | |
| Partizipations- und Hybridkapital | 0,00 | | | | | |
| Partizipationskapital | 0,00 | | | | | |
| Hybridkapital | 0,00 | | | | | |
| Summe | 0,00 | | | | | |

Einzelnachweis über aktive Finanzinstrumente (Anlage 6n)

| Wertpapierbezeichnung | Währung | Stand bei Anschaffung in Euro | Buchwert 31.12.2019 in Euro | Zugang in Euro | Abgang in Euro | Buchwert 31.12.2020 in Euro | Wechsel- kurs bei Anschaffung | Wechsel- kurs 31.12.2019 | Wechsel- kurs 31.12.2020 | Buchwert bei Anschaffung in Fremdwährung | Buchwert 31.12.2019 in Fremdwährung | Stand 31.12.2020 in Fremdwährung |
|--|---------|-------------------------------------|-----------------------------------|-------------------|-------------------|-----------------------------------|-------------------------------------|--------------------------------|--------------------------------|--|---|--|
| bis zur Endfälligkeit gehalten | | 0,00 | 0,00 | 0,00 | 0,00 | 0,00 | | | | | | |
| in heimischer Währung | | 0,00 | 0,00 | 0,00 | 0,00 | 0,00 | | | | | | |
| in fremder Währung | | 0,00 | 0,00 | 0,00 | 0,00 | 0,00 | | | | | | |
| zur Veräußerung verfügbar | | 0,00 | 0,00 | 0,00 | 0,00 | 0,00 | | | | | | |
| in heimischer Währung | | 0,00 | 0,00 | 0,00 | 0,00 | 0,00 | | | | | | |
| in fremder Währung | | 0,00 | 0,00 | 0,00 | 0,00 | 0,00 | | | | | | |
| Partizipations- und Hybridkapital | | 0,00 | 0,00 | 0,00 | 0,00 | 0,00 | | | | | | |
| Partizipationskapital | | 0,00 | 0,00 | 0,00 | 0,00 | 0,00 | | | | | | |
| Hybridkapital | | 0,00 | 0,00 | 0,00 | 0,00 | 0,00 | | | | | | |
| Summe | | 0,00 | 0,00 | 0,00 | 0,00 | 0,00 | | | | | | |

Rückstellungsspiegel (Anlage 6q)

| Rückstellung | Stand 31.12.2019 | Dotierungen (+) | Verbrauch (-) | Auflösung (-) | Stand 31.12.2020 |
|--|-------------------|-----------------|---------------|---------------|-------------------|
| Kurzfristig | 0,00 | 0,00 | 0,00 | 0,00 | 0,00 |
| Rückstellungen für Prozesskosten | 0,00 | 0,00 | 0,00 | 0,00 | 0,00 |
| Rückstellungen für nicht konsumierte Urlaube | 0,00 | 0,00 | 0,00 | 0,00 | 0,00 |
| Rückstellungen für ausstehende Rechnungen | 0,00 | 0,00 | 0,00 | 0,00 | 0,00 |
| Sonstige kurzfristige Rückstellungen | 0,00 | 0,00 | 0,00 | 0,00 | 0,00 |
| Langfristig | 119 943,24 | 9 353,69 | 0,00 | 219,19 | 129 077,74 |
| Rückstellungen für Abfertigungen | 90 253,62 | 5 379,78 | 0,00 | 0,00 | 95 633,40 |
| Rückstellungen für Jubiläumszuwendungen | 29 689,62 | 3 973,91 | 0,00 | 219,19 | 33 444,34 |
| Rückstellungen für Haftungen | 0,00 | 0,00 | 0,00 | 0,00 | 0,00 |
| Rückstellungen für Sanierung von Altlasten | 0,00 | 0,00 | 0,00 | 0,00 | 0,00 |
| Rückstellungen für Pensionen (Säule I) | 0,00 | 0,00 | 0,00 | 0,00 | 0,00 |
| Sonstige langfristige Rückstellungen | 0,00 | 0,00 | 0,00 | 0,00 | 0,00 |
| Gesamtsumme | 119 943,24 | 9 353,69 | 0,00 | 219,19 | 129 077,74 |

Haftungsnachweis (Anlage 6r)

Teil A - Haftungspositionen relevant iSd Art. 15a Vereinbarung HOG

| Bezeichnung der/des Haftungsnehmerin/s oder einer Gruppe gleichartiger Haftungen | Haftungsrahmen | Stand 31.12.2019 | Zugänge (+) | Abgänge (-) | Stand 31.12.2020 | davon Umklassifizierungen |
|--|----------------|------------------|-------------|-------------|------------------|---------------------------|
| Untergruppe 1 - Haftungen für Kredit- und Finanzinstitute | | | | | | |
| Zwischensumme - Untergruppe 1 | 0,00 | 0,00 | 0,00 | 0,00 | 0,00 | |
| Untergruppe 2 - Grundbücherlich besicherte Haftungen von Wohnbau-Darlehen | | | | | | |
| Zwischensumme - Untergruppe 2 | 0,00 | 0,00 | 0,00 | 0,00 | 0,00 | |
| Untergruppe 3 - Sonstige Wirtschaftshaftungen | | | | | | |
| Zwischensumme - Untergruppe 3 | 0,00 | 0,00 | 0,00 | 0,00 | 0,00 | |
| Summe A | 0,00 | 0,00 | 0,00 | 0,00 | 0,00 | |

| Haftung der staatlichen, außerbudgetären Einheiten gem. ESVG iSd Art. 15a Vereinbarung HOG | Haftungsrahmen | Stand 31.12.2019 | Zugänge (+) | Abgänge (-) | Stand 31.12.2020 | davon Umklassifizierungen |
|--|----------------|------------------|-------------|-------------|------------------|---------------------------|
| Untergruppe 1 - Haftungen für Kredit- und Finanzinstitute | | | | | | |
| Zwischensumme - Untergruppe 1 | 0,00 | 0,00 | 0,00 | 0,00 | 0,00 | |
| Untergruppe 2 - Grundbücherlich besicherte Haftungen von Wohnbau-Darlehen | | | | | | |
| Zwischensumme - Untergruppe 2 | 0,00 | 0,00 | 0,00 | 0,00 | 0,00 | |
| Untergruppe 3 - Sonstige Wirtschaftshaftungen | | | | | | |
| Zwischensumme - Untergruppe 3 | 0,00 | 0,00 | 0,00 | 0,00 | 0,00 | |
| Summe B | 0,00 | 0,00 | 0,00 | 0,00 | 0,00 | |
| Gesamtsumme | 0,00 | 0,00 | 0,00 | 0,00 | 0,00 | |

Teil B - Haftungspositionen nicht relevant iSd Art. 15a Vereinbarung HOG

| Bezeichnung der/des Haftungsnehmerin/s oder einer Gruppe gleichartiger Haftungen | Haftungsrahmen | Stand 31.12.2019 | Zugänge (+) | Abgänge (-) | Stand 31.12.2020 | davon Umklassifizierungen |
|--|----------------|------------------|-------------|-------------|------------------|---------------------------|
| Untergruppe 1 - Haftungen für Kredit- und Finanzinstitute | | | | | | |
| Zwischensumme - Untergruppe 1 | 0,00 | 0,00 | 0,00 | 0,00 | 0,00 | |
| Untergruppe 2 - Grundbücherlich besicherte Haftungen von Wohnbau-Darlehen | | | | | | |
| Zwischensumme - Untergruppe 2 | 0,00 | 0,00 | 0,00 | 0,00 | 0,00 | |
| Untergruppe 3 - Sonstige Wirtschaftshaftungen | | | | | | |
| Zwischensumme - Untergruppe 3 | 0,00 | 0,00 | 0,00 | 0,00 | 0,00 | |
| Gesamtsumme | 0,00 | 0,00 | 0,00 | 0,00 | 0,00 | |

Einzelnachweis über die nicht voranschlagswirksame Gebarung
gemäß § 12 (Anlage 6t)

| Konto | Kontenbezeichnung | Stand 31.12.2019 | Umsatz Soll | Umsatz Haben | Stand 31.12.2020 |
|--|---|-------------------|---------------------|---------------------|-------------------|
| Veränderung der nicht voranschlagswirksamen Forderungen | | | | | |
| 270000 | Ust-Vorsteuer | 5 734,21 | 45 752,67 | 47 860,20 | 7 841,74 |
| 271000 | Finanzamt - Abrechnung | 4 794,13 | 39 118,49 | 42 071,40 | 7 747,04 |
| 279000 | Diverse Vorschüsse | 2 586,74 | 3 154,09 | 567,35 | 0,00 |
| 279200 | Sole-Felsen-Bad-Karten | 141,60 | 752,10 | 1 668,00 | 1 057,50 |
| 279300 | Schikurs-Halbtageskarten Arra-Lifte | 110,00 | 110,00 | 0,00 | 0,00 |
| 279400 | Mietzinsreserve EBSG - Danglsiedlung 136 | 48 613,81 | 0,00 | 17 642,47 | 66 256,28 |
| 279500 | Mietzinsreserve EBSG - Danglsiedlung 154 | 54 100,32 | 0,00 | 16 939,89 | 71 040,21 |
| 279600 | Mietzinsreserve EBSG - Danglsiedlung 172 | 7 411,09 | 0,00 | 12 624,31 | 20 035,40 |
| 279700 | Mietzinsreserve EBSG - Hauptstraße 98-100 | 11 589,29 | 0,00 | 8 225,56 | 19 814,85 |
| 279800 | Mietzinsreserve EBSG - Brand 112 | 28 616,14 | 0,00 | 3 352,19 | 31 968,33 |
| 279900 | Sonstige für Dritte geleistete Vorschüsse anl. Covid-19 | 0,00 | 105,25 | 105,25 | 0,00 |
| 287777 | Geldbestandsverlagerungen | 0,00 | 1 662 707,47 | 1 662 707,47 | 0,00 |
| 290000 | Centaugleich | 0,00 | 0,56 | 0,56 | 0,00 |
| | Summe | 163 697,33 | 1 751 700,63 | 1 813 764,65 | 225 761,35 |
| Veränderung der nicht voranschlagswirksamen Verbindlichkeiten | | | | | |
| 360000 | Umsatzsteuer | -851,27 | 59 051,84 | 58 851,10 | -650,53 |
| 361000 | Nächtigungstaxe | 208,38 | 2 732,40 | 2 739,11 | 201,67 |
| 361100 | Interessentenbeitrag | 204,25 | 117,11 | 321,36 | 0,00 |
| 361200 | Bundesgebühren | 354,90 | 2 867,60 | 2 641,40 | 581,10 |
| 362000 | Lohnsteuer | 5 235,67 | 45 380,59 | 45 778,89 | 4 837,37 |
| 362100 | BVAEB | 15 307,08 | 156 396,67 | 153 659,93 | 18 043,82 |
| 362300 | Österreichische Gesundheitskasse | 5 500,41 | 51 761,83 | 52 711,23 | 4 551,01 |
| 362400 | Dienstgeberzuschläge FBAF | 9,02 | 0,00 | 9,02 | 0,00 |
| 362600 | Mitarbeiter-Vorsorgekasse VBV | 648,56 | 6 166,73 | 6 096,92 | 718,37 |
| 362700 | Gewerkschaftsbeiträge | 0,00 | 2 398,68 | 2 398,48 | 0,20 |
| 362800 | Personalvertretungsumlage | 30,95 | 1 158,53 | 1 147,50 | 41,98 |
| 362900 | Dienstgeberbeiträge - FBAF | 2 090,99 | 19 610,12 | 19 430,93 | 2 270,18 |
| 368000 | Jagdpachtschilling | 6 005,10 | 18 921,60 | 12 891,10 | 12 035,60 |
| 369000 | Diverse Verwahrgelder | 220,00 | 370,00 | 370,00 | 220,00 |
| 369200 | Sole-Felsen-Bad-Karten | 435,00 | 1 089,00 | 1 524,00 | 0,00 |
| 369300 | Brand-Nagelberger Einkaufsscheck | 8 020,00 | 9 960,00 | 8 750,00 | 9 230,00 |
| 369500 | Fraktionsbeitrag | 0,00 | 9 127,72 | 9 127,72 | 0,00 |
| 369600 | Abrechnung SG Pöttsching | 0,00 | 10 472,56 | 9 919,96 | 552,60 |
| 369700 | Sonstige Abzüge | 198,87 | 2 308,80 | 2 507,67 | 0,00 |
| 379000 | Nettolöhne, -gehälter und Entschädigungen | -16,25 | 0,00 | -16,25 | 0,00 |
| 379099 | Sonstige Verbindlichkeiten (nicht voranschlagswirksame Gebar) | 0,00 | 511 705,09 | 511 224,92 | 480,17 |
| | Summe | 43 601,66 | 911 596,87 | 902 084,99 | 53 113,54 |

Erläuterungen nicht voranschlagswirksame Gebarung

Erläuterungen zum Rechnungsabschluss 2020 - nicht voranschlagswirksame Forderungen

| HH-Konto | Erläuterungen | Betrag |
|----------|--|-----------|
| 270000 | Offene UVA 11-12/2019 | 7 841,73 |
| 271000 | Guthaben Steuerkonto Finanzamt | 7 747,04 |
| 279200 | Sole-Felsen-Bad-Karten Restbestand 2020 | 1 057,50 |
| 279400 | Mietzinsreserve für Wohnhaus - verwaltet durch EBSG Pöttsching | 66 256,28 |
| 279500 | Mietzinsreserve für Wohnhaus - verwaltet durch EBSG Pöttsching | 71 040,21 |
| 279600 | Mietzinsreserve für Wohnhaus - verwaltet durch EBSG Pöttsching | 20 035,40 |
| 279700 | Mietzinsreserve für Wohnhaus - verwaltet durch EBSG Pöttsching | 19 814,85 |
| 279800 | Mietzinsreserve für Wohnhaus - verwaltet durch EBSG Pöttsching | 31 968,33 |

Erläuterungen zum Rechnungsabschluss 2020 - nicht voranschlagswirksame Verbindlichkeiten

| | | |
|--------|--|-----------|
| 360000 | Offene UVA 11-12/2020 | -650,53 |
| 361000 | Nächtigungstaxe 4. Qu. 2020 | 201,67 |
| 361200 | Bundesgebühren 4. Qu. 2020 | 581,10 |
| 362000 | Dienstnehmerabrechnung 12/2020 inkl. teilw. Aufrollungen | 4 837,37 |
| 362100 | Dienstnehmerabrechnung 12/2020 inkl. teilw. Aufrollungen | 18 043,82 |
| 362300 | Dienstnehmerabrechnung 12/2020 inkl. teilw. Aufrollungen | 4 551,01 |
| 362600 | Dienstnehmerabrechnung 12/2020 inkl. teilw. Aufrollungen | 718,37 |
| 362700 | Dienstnehmerabrechnung 12/2020 inkl. teilw. Aufrollungen | 0,20 |
| 362800 | Dienstnehmerabrechnung 12/2020 inkl. teilw. Aufrollungen | 41,98 |
| 362900 | Dienstnehmerabrechnung 12/2020 inkl. teilw. Aufrollungen | 2 270,18 |
| 368000 | Jagdpacht 2021 | 12 035,60 |
| 369000 | Pacht Hundeschule für 2021 | 220,00 |
| 369300 | ausgegebene Einkaufsschecks | 9 230,00 |
| 369600 | UVA 11/2020 EBSG Pöttsching | 552,60 |
| 379099 | Dienstnehmerabrechnung 12/2020 inkl. teilw. Aufrollungen | 480,17 |

Personaldaten iSd ÖStp (Anlage 4)

| Gruppe 1 - gesamt | Dienstverhältnis zu Gemeinde, dienstleistend in einer Dienststelle, bezahlt aus dem Budget | | Personalaufwendungen, Aktive, betriebsmäßige Darstellung exklusive Ausgliederungen | | | | |
|--|--|------|--|---|----------------------|----------------|--------|
| | Köpfe | VBÄ | davon melden Gemeinden optional | | | | gesamt |
| Bezüge (L und G: Unterklasse 50-55) | | | Nebengebühren (L und G: Gruppen 564-569) | Dienstgeberbeiträge (L und G: Unterklasse 58) | Weitere Aufwendungen | Kontenklasse 5 | |
| BeamtInnen | 0,0 | 0,0 | | | | | |
| Vertragsbedienstete | 14,0 | 10,6 | | | | | |
| KV-Bedienstete (Kollektivvertrag) | 8,0 | 6,5 | | | | | |
| Summe | 22,0 | 17,1 | | | | | |
| darunter (Teilmengen der Gruppe 1) | | | | | | | |
| MusikschullehrerInnen | 0,0 | 0,0 | | | | | |
| KindergärtnerInnen und | 0,0 | 0,0 | | | | | |
| Bedienstete nicht-ausgliederter Krankenanstalten | 0,0 | 0,0 | | | | | |
| Gruppe 1a - Ausbildungsverhältnisse (insb. Lehrlinge) | | | | | | | |
| | 0,0 | | | | | | |

| Gruppe 2 - gesamt | Dienstverhältnis zur Gemeinde, dienstleistend bei sonstigem Rechtsträger, bezahlt aus dem Budget | | Personalaufwendungen, Aktive, Ausgliederter | | | | |
|-------------------------------------|--|-----|---|---|----------------------|----------------|--------|
| | Köpfe | VBÄ | davon melden Gemeinden optional | | | | gesamt |
| Bezüge (L und G: Unterklasse 50-55) | | | Nebengebühren (L und G: Gruppen 564-569) | Dienstgeberbeiträge (L und G: Unterklasse 58) | Weitere Aufwendungen | Kontenklasse 5 | |
| BeamtInnen | 0,0 | 0,0 | | | | | |
| Vertragsbedienstete | 0,0 | 0,0 | | | | | |
| Summe | 0,0 | 0,0 | | | | | |

| BeamtInnen-PensionistInnen zum 31.12.2020 | | | |
|--|-----------|-----------------------------------|-----------------------------------|
| | Anzahl | Ø-Pensionshöhe /Mt. ¹⁾ | |
| RuhegenussbezieherInnen | 0,0 | 0,0 | |
| Hinterbliebene ²⁾ | 0,0 | 0,0 | |
| Neue RuhegenussbezieherInnen im Bezugsjahr 2020 | | | |
| | Anzahl | Ø-Pensionsantrittsalter | Ø-Pensionshöhe /Mt. ¹⁾ |
| Alterspension ³⁾ | 0,0 | 0,0 | 0,0 |
| Dienstunfähigkeit ⁴⁾ | 0,0 | 0,0 | 0,0 |
| vorzeitige Pensionierung mit Abschlag ⁵⁾ | 0,0 | 0,0 | 0,0 |
| vorzeitige Pensionierung ohne Abschlag ⁶⁾ | 0,0 | 0,0 | 0,0 |
| Pensionierungen gesamt | 0,0 | 0,0 | 0,0 |
| 1) Durchschnittspension im Dezember laut Personalstatistik-Festlegungen ohne Sonderzahlungen, ohne Pflegegeld und ohne sonstige Transferleistungen; brutto 2) Witwen-, Witwer-, Waisenversorgungsbezüge und vergleichbare Leistungen 3) Ruhebezüge aufgrund einer Ruhestandsversetzung durch Erklärung iSd § 15 iVm § 236c Abs. 1 BDG 1979, eines Übertritts in den Ruhestand oder einer vergleichbaren Regelung 4) Ruhebezüge aufgrund einer Ruhestandsversetzung wegen dauernder Dienstunfähigkeit 5) Ruhebezüge aufgrund einer Ruhestandsversetzung vor dem Mindestalter für eine Ruhestandsversetzung durch Erklärung iSd Z 3, die eine Minderung der Bemessungsgrundlage bewirkt (z.B. § 207n BDG 1979) 6) Ruhebezüge aufgrund einer Ruhestandsversetzung vor dem Mindestalter für eine Ruhestandsversetzung durch Erklärung iSd Z 3, die keine Minderung der Bemessungsgrundlage bewirkt (z.B. § 207n BDG 1979) | | | |
| Pensionsausgaben für das Bezugsjahr 2020 | | | |
| Summe | 17 993,52 | | |

Dienstpostenplan

Dienstpostenplan

| Personaldaten | | | | | | | |
|---------------|-------------------------------|--------|------------------------|---------------------|-----------------|-------------|------|
| DZW | Bezeichnung des Dienstzweiges | Anzahl | Entlohnungs- gruppe | Funktionsverwendung | | | |
| | | | | Anzahl | FGrp | Bezeichnung | Pzlg |
| 71 | Verwaltungsfachdienst | 1 | 5 | 1 | 7 ^{a)} | Amtsleiter | ✓ |
| 71 | Verwaltungsfachdienst | 3 | 6 | - | - | - | - |
| 56 | Gehobener Verwaltungsdienst | 2 | 6 | - | - | - | - |
| 2 | Facharbeiter | 4 | 5 | - | - | - | - |
| 12 | Kindergartenhilfsdienst | 3 | 3 | - | - | - | - |
| 16 | Schulwart | 3 | 3 | - | - | - | - |
| 17 | Hilfsdienst | 6 | 1 | - | - | - | - |

| Zeichenerklärung | |
|---|----|
| Funktionsdienstposten gem. § 2 Abs. 3 lit. a)-d) GBDO 1976 | |
| leitender Gemeindebeamte | a) |
| Leiter einer Abteilung/ Amtes/ Referates/ wirtschaftlichen Unternehmung | b) |
| die mit einem Leiterposten (lit.a und b) vergleichbaren DP | c) |
| DP mit hervorgehobener Verwendung | d) |
| Anspruch auf Personalzulage gem. § 20 Abs. 1 GBGO 1970 | ✓ |

Nachweis über Personalaufwand VRV2015

| Gruppe | Abschnitt | Ansatz | Vertragsbedienstete I 510000 - 510999 | Vertragsbedienstete II 511000 - 511999 | Angestellte nicht ganztätig beschäftigt 522000 - 522999 | Arbeiter nicht ganztätig beschäftigt 523000 - 523999 | Nebengebühren und Geldaushilfen 560000 - 569999 | DGB für Finanzamt (FLAB) 580000 - 580999 | Leistungen aus der Selbstträgerschaft 582000 - 582999 | Pension und sonstige Ruhebezüge 760000 - 760999 | Gesamtsumme |
|--------|-----------|-----------------------------------|--|---|---|--|---|--|---|---|-------------------|
| 0 | 00 | 000000 Gewählte Gemeindeorgane | | | | | | | 3.378,27 | 17.993,52 | 21.371,79 |
| | 01 | 010000 Zentralamt | 161.053,67 | 2.549,17 | 22.226,73 | | 624,00 | 7.327,72 | 43.402,19 | | 237.183,48 |
| | | Summe Gruppe 0 | 161.053,67 | 2.549,17 | 22.226,73 | | 624,00 | 7.327,72 | 46.780,46 | 17.993,52 | 258.555,27 |
| 2 | 21 | 211000 Volksschule | | 28.688,73 | | 9.371,46 | 1.421,88 | 1.573,88 | 10.576,26 | | 51.632,21 |
| | 24 | 240000 Kindergarten Alt-Nagelberg | | 32.070,82 | | 20.333,23 | 264,94 | 2.136,76 | 15.895,08 | | 70.700,83 |
| | | 240300 Kindergarten Brand | | 16.260,16 | | 1.690,05 | | 700,07 | 3.849,66 | | 22.499,94 |
| | | Summe Gruppe 2 | | 77.019,71 | | 31.394,74 | 1.686,82 | 4.410,71 | 30.321,00 | | 144.832,98 |
| 8 | 82 | 820000 Wirtschaftshöfe | | 132.375,12 | | 90.325,94 | 474,94 | 7.871,69 | 47.574,34 | | 278.622,03 |
| | | Summe Gruppe 8 | | 132.375,12 | | 90.325,94 | 474,94 | 7.871,69 | 47.574,34 | | 278.622,03 |
| | | Summe gesamt | 161.053,67 | 211.944,00 | 22.226,73 | 121.720,68 | 2.785,76 | 19.610,12 | 124.675,80 | 17.993,52 | 682.010,28 |

Nachweis Vermögen mit abgeänderter Nutzungsdauer

| Konto | Bezeichnung | Nutzungsdauer lt. VRV | Abweichende Nutzungsdauer | Begründung |
|-----------------|-------------------------------------|-----------------------|---------------------------|--|
| 3/0460001/01347 | Brunnen AN | 33,0 | 50,0 | Brunnen Alt-Nagelberg ist noch in Betrieb |
| 3/0460001/01348 | Wasserspeicherung | 33,0 | 50,0 | Hochbehälter ist noch in Betrieb |
| 3/0460003/01346 | Wasserleitungen B, AN, NN | 33,0 | 50,0 | Wasserleitung größtenteils noch in Ordnung |
| 3/0460003/01855 | KT Wasserleitungen B, AN, NN | 33,0 | 50,0 | Wasserleitung größtenteils noch in Ordnung |
| 3/0460005/01351 | KT Wasser BA 02 Bund FZ 9400011 | 10,0 | 50,0 | Anpassung an die Nutzungsdauer |
| 4/0150002/01817 | TLF 2000 FF Brand GD - 199 BP | 10,0 | 25,0 | Förderungsrichtlinie für Feuerwehrfahrzeuge Land NÖ vom 13.06.2017 |
| 4/0150002/01818 | KLF FF Brand GD - 158 BS | 10,0 | 25,0 | Förderungsrichtlinie für Feuerwehrfahrzeuge Land NÖ vom 13.06.2017 |
| 4/0150002/01823 | Löschfahrzeug GD-203BP | 10,0 | 25,0 | Förderungsrichtlinie für Feuerwehrfahrzeuge Land NÖ vom 13.06.2017 |
| 4/0150002/01861 | KT TLF 2000 FF Brand GD - 199 BP KT | 10,0 | 25,0 | Förderungsrichtlinie für Feuerwehrfahrzeuge Land NÖ vom 13.06.2017 |
| 4/0150002/01862 | KT KLF FF Brand GD - 158 BS KT | 10,0 | 25,0 | Förderungsrichtlinie für Feuerwehrfahrzeuge Land NÖ vom 13.06.2017 |
| 4/0150002/01863 | KT Löschfahrzeug GD-203BP KT | 10,0 | 25,0 | Förderungsrichtlinie für Feuerwehrfahrzeuge Land NÖ vom 13.06.2017 |

Querschnitt (Anlage 5b)

| Bezeichnung | Zuordnung der Aufwands- und Ertragsgruppen | Summe Haushalt | davon A 85 - 89 | Summe ohne A 85 - 89 | |
|---|--|--|---------------------|----------------------|---------------------|
| I. Querschnitt | | | | | |
| Erträge der operativen Gebarung / Einzahlungen aus Abgaben | | | | | |
| 10 | Einzahlungen aus eigenen Abgaben | Unterklassen 83 bis 85 ohne Gruppen 852, 858 und 859 | 322 481,16 | 0,00 | 322 481,16 |
| 11 | Erträge aus Ertragsanteilen | Gruppen 858 und 859 | 1 191 035,36 | 0,00 | 1 191 035,36 |
| 12 | Gebühren für die Benützung von Gemeindevorrichtungen und -anlagen | Gruppe 852 | 505 820,31 | 464 330,47 | 41 489,84 |
| 13 | Erträge aus Leistungen | Unterklasse 81 ohne Gruppen 811, 817, 818 und 819 | 264 282,69 | 14 873,71 | 249 408,98 |
| 14 | Erträge aus Besitz und wirtschaftlicher Tätigkeit | Gruppen 811, 820, 822, 823 | 126 103,73 | 97 698,66 | 28 405,07 |
| 15 | Transfererträge von Trägern des öffentlichen Rechts | Gruppen 860 bis 863, 888 | 401 875,58 | 62 262,88 | 339 612,70 |
| 16 | Sonstige Transfererträge | Gruppen 809, 864 bis 868, 880 | 242,40 | 0,00 | 242,40 |
| 17 | Gewinnentnahmen der Gemeinde von Unternehmungen und marktbestimmten Betrieben der Gemeinde (A 85-89) | Gruppe 869 und 879 | 0,00 | 0,00 | 0,00 |
| 18 | Erträge aus Veräußerungen und sonstige Erträge | Gruppen 814, 815, 824, 827, 828 und 829 | 1 200 938,68 | 45 935,63 | 1 155 003,05 |
| 19 | Summe 1 (Erträge) | | 4 012 779,91 | 685 101,35 | 3 327 678,56 |
| Aufwendungen der operativen Gebarung | | | | | |
| 20 | Personalaufwand | Klasse 5 ohne nicht finanzierungswirksame Konten | 664 016,76 | 0,00 | 664 016,76 |
| 21 | Pensionen und sonstige Ruhebezüge | Gruppen 760, 761 | 17 993,52 | 0,00 | 17 993,52 |
| 22 | Bezüge der gewählten Organe | Gruppe 721 | 121 649,12 | 0,00 | 121 649,12 |
| 23 | Gebrauchs- und Verbrauchsgüter, Handelswaren | Klasse 4 | 97 275,60 | 28 079,04 | 69 196,56 |
| 24 | Verwaltungs- und Betriebsaufwand | Klasse 6 ohne Gruppen 650 bis 655, 657, 658, 680 bis 687, 689, 690, 694 bis 699; Unterklassen 70 bis 72 ohne Gruppen 706 und 721; Gruppe 790 | 1 815 322,77 | 214 364,65 | 1 600 958,12 |
| 25 | Zinsen für Finanzschulden | Gruppen 650, 651, 653 und 657 | 11 306,10 | 10 410,59 | 895,51 |
| 26 | Laufende Transfers an Träger des öffentlichen Rechts | Gruppen 750 bis 754 | 711 843,92 | 0,00 | 711 843,92 |
| 27 | Sonstige laufende Transfers | Gruppen 755 bis 757, 759, 764, 768, 780 und 781 | 157 475,73 | 109 860,92 | 47 614,81 |
| 28 | Gewinnentnahmen der Gemeinde von Unternehmungen und marktbestimmten Betrieben der Gemeinde (A 85-89) | Gruppe 769 | 0,00 | 0,00 | 0,00 |
| 29 | Summe 2 (Aufwendungen) | | 3 596 883,52 | 362 715,20 | 3 234 168,32 |
| 91 | SALDO 1: Ergebnis der operativen Gebarung | Summe 1 minus Summe 2 | 415 896,39 | 322 386,15 | 93 510,24 |

| Bezeichnung | Zuordnung Abgang/Zugang zu den Bestandskonten und der Kapitaltransferkonten | Summe Haushalt | davon A 85 - 89 | Summe ohne A 85 - 89 |
|---|---|-------------------|-------------------|----------------------|
| Vermögensgebarung mit Kapitaltransfers ohne Finanztransaktionen | | | | |
| 30 Veräußerung von unbeweglichem Vermögen | Unterklassen 00, 01, 05 und 06; Gruppen 801, 802 und 805 (bei unbeweglichen Kulturgütern) | 456 994,03 | 387 200,00 | 69 794,03 |
| 31 Veräußerung von beweglichem Vermögen | Unterklassen 02 bis 04; Gruppen 100, 113, 120, 150, 159, 170 und 175; Gruppen 803, 804 und 805 (bei beweglichen Kulturgütern) | 0,00 | 0,00 | 0,00 |
| 32 Veräußerung von immateriellen Vermögenswerten | Unterklasse 07 | 0,00 | 0,00 | 0,00 |
| 33 Investitionszuschüsse (erhaltene Kapitaltransfers) von Trägern des öffentlichen Rechts | Gruppen 300 bis 303, 309, 871 | 339 681,90 | 44 189,70 | 295 492,20 |
| 34 Sonstige Investitionszuschüsse (erhaltene Kapitaltransfers) | Gruppen 304 bis 308 | 30 211,33 | 30 211,33 | 0,00 |
| 39 Summe 3 (Vermögensgebarung mit Kapitaltransfer ohne Finanztransaktionen) | | 826 887,26 | 461 601,03 | 365 286,23 |
| Vermögensgebarung und Kapitaltransfers ohne Finanztransaktionen | | | | |
| 40 Erwerb von unbeweglichem Vermögen | Unterklassen 00, 01 und 05; Gruppen 060, 061 und 063 | 507 752,43 | 7 847,33 | 499 905,10 |
| 41 Erwerb von beweglichem Vermögen, Aktivierte Vorräte | Unterklassen 02 bis 04; Gruppe 062; Gruppen 100, 113, 120, 150, 159, 170 und 175 | 74 558,24 | 36 350,90 | 38 207,34 |
| 42 Erwerb von immateriellen Vermögenswerten | Unterklasse 07 | 3 606,57 | 0,00 | 3 606,57 |
| 43 Kapitaltransfers an Träger des öffentlichen Rechts | Gruppen 130 und 135; Gruppen 770 bis 774 | 0,00 | 0,00 | 0,00 |
| 44 Sonstige Kapitaltransfers | Gruppen 775 bis 779, 785 und 786 | 17 356,01 | 0,00 | 17 356,01 |
| 49 Summe 4 (Vermögensgebarung und Kapitaltransfer ohne Finanztransaktionen) | | 603 273,25 | 44 198,23 | 559 075,02 |
| 92 SALDO 2: Saldo der Vermögensgebarung ohne Finanztransaktionen | Summe 3 minus Summe 4 | 223 614,01 | 417 402,80 | -193 788,79 |

| Bezeichnung | Zuordnung der Gruppen der Finanzierungsrechnung | nur A 85 - 89 |
|--|--|--------------------|
| Einzahlungen aus Finanztransaktionen | | |
| 50 Veräußerung von Beteiligungen und Wertpapieren | Unterklasse 08; Gruppen 223 und 224 | 0,00 |
| 51 Entnahmen aus Zahlungsmittelreserven | Gruppen 293, 294 und 295 | 0,00 |
| 52 Einzahlungen aus der Rückzahlung von Darlehen an Träger des öffentlichen Rechts | Gruppen 240 bis 244 | 0,00 |
| 53 Einzahlungen aus der Rückzahlung von Darlehen an andere und von Bezugsvorschüssen | Gruppen 245 bis 249 und 273 | 0,00 |
| 54 Aufnahme von Finanzschulden von Trägern des öffentlichen Rechts | Gruppen 340 bis 344, 350 bis 354 | 0,00 |
| 55 Aufnahme von Finanzschulden von anderen | Unterklasse 32; Gruppen 345 bis 349, 355 bis 357 | 713,42 |
| 58 Ausgleichszahlungen aus Finanzderivaten | Gruppen 821 und 826 | 0,00 |
| 59 Summe 5 (Einzahlungen aus Finanztransaktionen) | | 713,42 |
| Auszahlungen aus Finanztransaktionen | | |
| 60 Erwerb von Beteiligungen und Wertpapieren | Unterklasse 08; Gruppen 223 und 224 | 0,00 |
| 61 Zuführung an Zahlungsmittelreserven | Gruppen 293, 294 und 295 | 0,00 |
| 62 Gewährung von Darlehen an Träger des öffentlichen Rechts | Gruppen 240 bis 244 | 0,00 |
| 63 Gewährung von Darlehen an andere und von Bezugsvorschüssen | Gruppen 245 bis 249 und 273 | 0,00 |
| 64 Rückzahlung von Finanzschulden bei Trägern des öffentlichen Rechts | Gruppen 340 bis 344, 350 bis 354 | 0,00 |
| 65 Rückzahlung von Finanzschulden bei anderen | Unterklasse 32; Gruppen 345 bis 349, 355 bis 357 | 278 285,51 |
| 68 Ausgleichszahlungen aus Finanzderivaten | Gruppen 652, 655 und 658 | 0,00 |
| 69 Summe 6 (Auszahlungen aus Finanztransaktionen) | | 278 285,51 |
| 93 SALDO 3: Saldo der Finanztransaktionen | Summe 5 minus Summe 6 | -277 572,09 |
| 94 SALDO 4: | Summe der Salden 1, 2 und 3 | 462 216,86 |
| II. Ableitung des Finanzierungssaldos | | |
| 70 Jahresergebnis Haushalt ohne A 85 - 89 und ohne Finanztransaktionen | Saldo 1 plus Saldo 2 | -100 278,55 |
| 71 Überrechnung Jahresergebnis A 85 - 89 | Saldo 4 der Spalte "nur A 85 - 89" | 462 216,86 |
| 95 Finanzierungssaldo ('vorläufiges Maastricht-Ergebnis') | | 361 938,31 |

Erläuterung Abweichung gegenüber Ergebnisvoranschlag

| HH-Stelle | Bezeichnung | Buchungen | - Voranschlag | - Übertragung | = Abweichung | Betrag | Beschluss und Begründung |
|--------------------------|---|------------------|------------------|---------------|-----------------|-----------------|---|
| Mittelaufbringung | Abweichung über 3 600,00 und mehr als 50,00% | | | | | | |
| 381000 | Massnahmen der Kulturpflege | | | | | | |
| 2/381000+810000 | Erlöse aus Eintrittskartenverkauf Kulturimpuls | 2 140,00 | 6 000,00 | 0,00 | -3 860,00 | -3 860,00 | 05.03.2021 keine Veranstaltungen anl. Corona-Pandemie |
| 813000 | Abfallbeseitigung | | | | | | |
| 2/813000+852000 | Müllentsorgungsgebühren | 2 409,84 | 9 500,00 | 0,00 | -7 090,16 | -7 090,16 | 05.03.2021 geringerer Bedarf an Müllentsorgungen |
| 820000 | Wirtschaftshöfe | | | | | | |
| 6/820000+871000 | Kapitaltransfers aus Gemeinde-Bedarfszuweisungsmittel | 0,00 | 70 000,00 | 0,00 | -70 000,00 | -70 000,00 | 05.03.2021 Änderung der Zuordnung der BZ für Härtefall-BZ |
| 912000 | Rücklagen | | | | | | |
| 2/912000+895009 | Entnahmen von allgemeinen Haushaltsrücklagen | 86 704,26 | 0,00 | 0,00 | 86 704,26 | 86 704,26 | 05.03.2021 Neu-Erfassung EB-Rücklage - Entnahme |
| | Summe Mittelaufbringung | 91 254,10 | 85 500,00 | 0,00 | 5 754,10 | 5 754,10 | |
| Mittelverwendung | Abweichung über 3 600,00 und mehr als 50,00% | | | | | | |
| 000000 | Gewählte Gemeindeorgane | | | | | | |
| 1/000000-723000 | Amtspauschalien, Repräsentation | 2 038,96 | 10 000,00 | 0,00 | -7 961,04 | -7 961,04 | 05.03.2021 geringerer Aufwand anl. Corona-Pandemie |
| 1/000000-757000 | Schulung der Gemeindefunktionäre | 0,00 | 5 400,00 | 0,00 | -5 400,00 | -5 400,00 | 05.03.2021 keine Ausgaben anl. Corona-Pandemie |
| 211000 | Volksschule | | | | | | |
| 1/211000-451000 | Brennstoffe | 1 101,33 | 5 000,00 | 0,00 | -3 898,67 | -3 898,67 | 05.03.2021 weniger Heizöleinkauf |
| 240000 | Kindergarten Alt-Nagelberg | | | | | | |
| 1/240000-582000 | Sonstige Dienstgeberbeiträge zur sozialen Sicherheit | 15 895,08 | 10 100,00 | 0,00 | 5 795,08 | 5 795,08 | 05.03.2021 Mehrkosten durch Personalaufnahme |

| HH-Stelle | Bezeichnung | Buchungen | - Voranschlag | - Übertragung | = Abweichung | Betrag | Beschluss und Begründung |
|-----------------|--|------------|---------------|---------------|--------------|------------|--|
| 240300 | Kindergarten Brand | | | | | | |
| 1/240300-523000 | Geldbezüge der nicht ganzjährig beschäftigten Arbeiter | 1 690,05 | 6 700,00 | 0,00 | -5 009,95 | -5 009,95 | 05.03.2021 geringerer Personalaufwand |
| 262000 | Sportplätze | | | | | | |
| 1/262000-720000 | Kostenbeiträge für Leistungen | 1 370,00 | 5 000,00 | 0,00 | -3 630,00 | -3 630,00 | 05.03.2021 weniger Einsatzstunden |
| 419000 | Sonstige Einrichtungen und Maßnahmen | | | | | | |
| 1/419000-751000 | Sozialhilfeumlage - Wohnsitzgemeindebeitrag | 8 880,34 | 20 500,00 | 0,00 | -11 619,66 | -11 619,66 | 05.03.2021 weniger Leistungsempfänger |
| 612000 | Gemeindestraßen | | | | | | |
| 1/612000-680000 | Planmäßige Abschreibung | 144 255,71 | 33 200,00 | 0,00 | 111 055,71 | 111 055,71 | 05.03.2021 höhere Abschreibung durch Straßenbau |
| 710000 | Güterwege | | | | | | |
| 1/710000-680000 | Planmäßige Abschreibung | 173 665,10 | 0,00 | 0,00 | 173 665,10 | 173 665,10 | 05.03.2021 kein Voranschlagsbetrag erfasst |
| 814000 | Straßenreinigung | | | | | | |
| 1/814000-455000 | Chemische und sonstige artverwandte Mittel | 11 985,95 | 5 000,00 | 0,00 | 6 985,95 | 6 985,95 | 05.03.2021 höherer Bedarf an Streumaterial |
| 817000 | Friedhöfe | | | | | | |
| 1/817000-720000 | Kostenbeiträge für Leistungen | 22 820,94 | 15 000,00 | 0,00 | 7 820,94 | 7 820,94 | 05.03.2021 Mehraufwand z.B. durch Beerdigungen |
| 820000 | Wirtschaftshöfe | | | | | | |
| 1/820000-402000 | Werkzeug | 2 104,89 | 8 000,00 | 0,00 | -5 895,11 | -5 895,11 | 05.03.2021 weniger Ausgaben für Werkzeug |
| 840000 | Grundbesitz | | | | | | |
| 1/840000-710000 | Steuern und Abgaben | 8 744,57 | 5 000,00 | 0,00 | 3 744,57 | 3 744,57 | 05.03.2021 Immobilienertragssteuern anl. Grundverkäufe |

| HH-Stelle | Bezeichnung | Buchungen | - Voranschlag | - Übertragung | = Abweichung | Betrag | Beschluss und Begründung |
|-----------------|---|-------------------|-------------------|---------------|-------------------|-------------------|---|
| 850000 | Betriebe der Wasserversorgung | | | | | | |
| 1/850000-729910 | Sonstige Aufwendungen | 0,00 | 34 400,00 | 0,00 | -34 400,00 | -34 400,00 | 05.03.2021 Änderung Zuführung aus VH Straßenbau |
| 851000 | Betriebe der Abwasserbeseitigung | | | | | | |
| 1/851000-720000 | Kostenbeiträge für Leistungen | 34 830,94 | 20 000,00 | 0,00 | 14 830,94 | 14 830,94 | 05.03.2021 Mehraufwand anl. Kanalarbeiten |
| 853600 | Betriebe für die Errichtung und Verw. von Wohn- u. Geschäftsgeb. | | | | | | |
| 1/853600-700000 | Betriebskosten Danglsiedlung 172 | 5 894,17 | 0,00 | 0,00 | 5 894,17 | 5 894,17 | 05.03.2021 kein Voranschlagsbetrag erfasst |
| 853900 | Betriebe für Errichtung und Verw. von Wohn- u. Geschäftsgeb. | | | | | | |
| 1/853900-720000 | Kostenbeiträge für Leistungen | 9 970,94 | 6 000,00 | 0,00 | 3 970,94 | 3 970,94 | 05.03.2021 anteilig höhere Personalausgaben |
| | Summe Mittelverwendung | 445 248,97 | 189 300,00 | 0,00 | 255 948,97 | 255 948,97 | |

Erläuterung Abweichung gegenüber Finanzierungsvoranschlag

| HH-Stelle | Bezeichnung | Buchungen | - Voranschlag | - Übertragung | = Abweichung | Betrag | Beschluss und Begründung |
|--------------------------|---|------------------|------------------|---------------|-------------------|-------------------|--|
| Mittelaufbringung | Abweichung über 3 600,00 und mehr als 50,00% | | | | | | |
| 211000 | Volksschule | | | | | | |
| 2/211000+301000 | Kapitaltransfers von Ländern, Landesfonds und Landeskammern | 5 100,00 | 0,00 | 0,00 | 5 100,00 | 5 100,00 | 05.03.2021 Zuschuss für EDV und Instandhaltungsarbeiten Volksschule |
| 381000 | Massnahmen der Kulturpflege | | | | | | |
| 2/381000+810000 | Erlöse aus Eintrittskartenverkauf Kulturimpuls | 2 140,00 | 6 000,00 | 0,00 | -3 860,00 | -3 860,00 | 05.03.2021 Keine Veranstaltungen anl. Corona-Pandemie |
| 813000 | Abfallbeseitigung | | | | | | |
| 2/813000+852000 | Müllentsorgungsgebühren | 2 409,84 | 9 500,00 | 0,00 | -7 090,16 | -7 090,16 | 05.03.2021 geringerer Bedarf an Müll-Entsorgungen |
| 817000 | Friedhöfe | | | | | | |
| 2/817000+300000 | Kapitaltransfers von Bund, Bundesfonds und Bundeskammern | 14 782,50 | 0,00 | 0,00 | 14 782,50 | 14 782,50 | 05.03.2021 Bundesförderung für Instandsetzungen Friedhof Alt-Nagelberg |
| 820000 | Wirtschaftshöfe | | | | | | |
| 6/820000+871000 | Kapitaltransfers aus Gemeinde-Bedarfszuweisungsmittel | 0,00 | 70 000,00 | 0,00 | -70 000,00 | -70 000,00 | 05.03.2021 Änderung der BZ durch Land NÖ auf Härtefall-BZ |
| | Summe Mittelaufbringung | 24 432,34 | 85 500,00 | 0,00 | -61 067,66 | -61 067,66 | |
| Mittelverwendung | Abweichung über 3 600,00 und mehr als 50,00% | | | | | | |
| 000000 | Gewählte Gemeindeorgane | | | | | | |
| 1/000000-723000 | Amtspauschalien, Repräsentation | 1 358,96 | 10 000,00 | 0,00 | -8 641,04 | -8 641,04 | 05.03.2021 geringerer Aufwand anl. Corona-Pandemie |
| 1/000000-757000 | Schulung der Gemeindefunktionäre | 0,00 | 5 400,00 | 0,00 | -5 400,00 | -5 400,00 | 05.03.2021 keine Ausgaben anl. Corona-Pandemie |
| 211000 | Volksschule | | | | | | |
| 1/211000-451000 | Brennstoffe | 1 101,33 | 5 000,00 | 0,00 | -3 898,67 | -3 898,67 | 05.03.2021 weniger Heizöleinkauf |

| HH-Stelle | Bezeichnung | Buchungen | - Voranschlag | - Übertragung | = Abweichung | Betrag | Beschluss und Begründung |
|-----------------|--|-----------|---------------|---------------|--------------|------------|--|
| 240000 | Kindergarten Alt-Nagelberg | | | | | | |
| 1/240000-582000 | Sonstige Dienstgeberbeiträge zur sozialen Sicherheit | 15 895,08 | 10 100,00 | 0,00 | 5 795,08 | 5 795,08 | 05.03.2021 Mehrkosten durch Personalaufnahme |
| 240300 | Kindergarten Brand | | | | | | |
| 1/240300-523000 | Geldbezüge der nicht ganzjährig beschäftigten Arbeiter | 1 690,05 | 6 700,00 | 0,00 | -5 009,95 | -5 009,95 | 05.03.2021 geringerer Personalaufwand |
| 262000 | Sportplätze | | | | | | |
| 1/262000-720000 | Kostenbeiträge für Leistungen | 1 370,00 | 5 000,00 | 0,00 | -3 630,00 | -3 630,00 | 05.03.2021 weniger Einsatzstunden |
| 419000 | Sonstige Einrichtungen und Maßnahmen | | | | | | |
| 1/419000-751000 | Sozialhilfeumlage - Wohnsitzgemeindebeitrag | 8 880,34 | 20 500,00 | 0,00 | -11 619,66 | -11 619,66 | 05.03.2021 weniger Leistungsempfänger |
| 814000 | Straßenreinigung | | | | | | |
| 1/814000-455000 | Chemische und sonstige artverwandte Mittel | 9 149,86 | 5 000,00 | 0,00 | 4 149,86 | 4 149,86 | 05.03.2021 höherer Bedarf an Streumaterial |
| 817000 | Friedhöfe | | | | | | |
| 1/817000-720000 | Kostenbeiträge für Leistungen | 22 820,94 | 15 000,00 | 0,00 | 7 820,94 | 7 820,94 | 05.03.2021 Mehraufwand z.B. durch Beerdigungen |
| 820000 | Wirtschaftshöfe | | | | | | |
| 5/820000-010100 | Gebäude und Bauten - Nebengebäude | 12 765,35 | 45 000,00 | 0,00 | -32 234,65 | -32 234,65 | 05.03.2021 Baukosten teilw. erst 2021 |
| 1/820000-402000 | Werkzeug | 2 104,89 | 8 000,00 | 0,00 | -5 895,11 | -5 895,11 | 05.03.2021 weniger Ausgaben für Werkzeug |
| 840000 | Grundbesitz | | | | | | |
| 1/840000-710000 | Steuern und Abgaben | 8 744,57 | 5 000,00 | 0,00 | 3 744,57 | 3 744,57 | 05.03.2021 Immobilienertragssteuern anl. Grundverkäufe |

| HH-Stelle | Bezeichnung | Buchungen | - Voranschlag | - Übertragung | = Abweichung | Betrag | Beschluss und Begründung |
|-----------------|---|-------------------|-------------------|---------------|-------------------|-------------------|---|
| 850000 | Betriebe der Wasserversorgung | | | | | | |
| 1/850000-729910 | Sonstige Aufwendungen | 0,00 | 34 400,00 | 0,00 | -34 400,00 | -34 400,00 | 05.03.2021 Änderung Zuführung aus VH Straßenbau |
| 851000 | Betriebe der Abwasserbeseitigung | | | | | | |
| 1/851000-720000 | Kostenbeiträge für Leistungen | 34 830,94 | 20 000,00 | 0,00 | 14 830,94 | 14 830,94 | 05.03.2021 Mehraufwand anl. Kanalarbeiten |
| 853600 | Betriebe für die Errichtung und Verw. von Wohn- u. Geschäftsgeb. | | | | | | |
| 1/853600-700000 | Betriebskosten Danglsiedlung 172 | 5 894,17 | 0,00 | 0,00 | 5 894,17 | 5 894,17 | 05.03.2021 kein Voranschlagsbetrag erfasst |
| 853900 | Betriebe für Errichtung und Verw. von Wohn- u. Geschäftsgeb. | | | | | | |
| 1/853900-720000 | Kostenbeiträge für Leistungen | 9 970,94 | 6 000,00 | 0,00 | 3 970,94 | 3 970,94 | 05.03.2021 anteilig höhere Personalausgaben |
| | Summe Mittelverwendung | 136 577,42 | 201 100,00 | 0,00 | -64 522,58 | -64 522,58 | |

| Seite | Inhalt |
|-------|--|
| 3 | Vorbericht |
| 17 | Beschlüsse zum Rechnungsabschluss |
| 21 | Nachweis der liquiden Mittel (Kassenbestand) |
| 25 | Ergebnishaushalt Gesamt 1. Ebene (Anlage 1a) - interne Vergütungen enthalten |
| 29 | Ergebnishaushalt Gesamt 1. und 2. Ebene (Anlage 1a) - interne Vergütungen enthalten |
| 33 | Ergebnishaushalt Bereichsbudget 1. und 2. Ebene (Anlage 1a) |
| 55 | Finanzierungshaushalt Gesamt 1. Ebene (Anlage 1b) - interne Vergütungen enthalten |
| 59 | Finanzierungshaushalt Gesamt 1. und 2. Ebene (Anlage 1b) - interne Vergütungen enthalten |
| 65 | Finanzierungshaushalt Bereichsbudget 1. und 2. Ebene (Anlage 1b) |
| 107 | Vermögenshaushalt (Anlage 1c) |
| 113 | Haushaltspotential (aufbauend auf der Ergebnisrechnung) |
| 119 | Ergebnis- und Finanzierungsrechnung Detailnachweis |
| 189 | Nachweis der Investitionstätigkeit |
| 201 | Nachweis Kundenforderungen |
| 205 | Nachweis Lieferantenverbindlichkeiten |
| 211 | Nettovermögensveränderungsrechnung (Anlage 1d) |
| 215 | Nachweis über Transferzahlungen (Anlage 6a) |
| 219 | Nachweis über Haushaltsrücklagen und Zahlungsmittelreserven (Anlage 6b) |
| 223 | Einzelnachweis über Finanzschulden und Schuldendienst (Anlage 6c) |
| 231 | Nachweis über hausinterne Vergütungen (Anlage 6f) |
| 235 | Anlagenspiegel Einzelkonten (Anlage 6g) |
| 263 | Anlagenspiegel Einzelkonten Kapitaltransfer (Anlage 6g) |
| 267 | Liste der nicht bewerteten Kulturgüter (Anlage 6h) |
| 271 | Leasingspiegel (Anlage 6i) |
| 275 | Wirtschaftspläne der Eigenbetriebe |
| 279 | Nachweis über unmittelbare Beteiligungen der Gebietskörperschaft (Anlage 6j) |
| 283 | Nachweis über mittelbare Beteiligungen der Gebietskörperschaft (Anlage 6k) |
| 287 | Liste der Mitgliedschaften bei Vereinen |
| 291 | Nachweis über aktive Finanzinstrumente (Anlage 6m) |
| 295 | Einzelnachweis über aktive Finanzinstrumente (Anlage 6n) |
| 299 | Rückstellungsspiegel (Anlage 6q) |
| 303 | Haftungsnachweis (Anlage 6r) |

| Seite | Inhalt |
|--------------|--|
| 307 | Einzelnachweis über die nicht voranschlagswirksame Gebarung gemäß § 12 (Anlage 6t) |
| 311 | Erläuterungen nicht voranschlagswirksame Gebarung |
| 315 | Personaldaten iSd ÖStp (Anlage 4) |
| 319 | Dienstpostenplan |
| 323 | Nachweis über Personalaufwand VRV2015 |
| 327 | Nachweis Vermögen mit abgeänderter Nutzungsdauer |
| 331 | Querschnitt (Anlage 5b) |
| 337 | Erläuterung Abweichung gegenüber Ergebnisvoranschlag |
| 343 | Erläuterung Abweichung gegenüber Finanzierungsvoranschlag |